



ÅRSREGNSKAPET FOR REGNSKAPSÅRET 2020 - GENERELL INFORMASJON

Enheten

Organisasjonsnummer: 914 593 085
Organisasjonsform: Aksjeselskap
Foretaksnavn: KEY TANKERS AS
Forretningsadresse: Skuteviksbodene 22
5035 BERGEN

Regnskapsår

Årsregnskapets periode: 01.01.2020 - 31.12.2020

Konsern

Morselskap i konsern: Nei

Regnskapsregler

Regler for små foretak benyttet: Nei
Benyttet ved utarbeidelsen av årsregnskapet til selskapet: Regnskapslovens alminnelige regler

Årsregnskapet fastsatt av kompetent organ

Bekreftet av representant for selskapet: Sigbjørn Tysse
Dato for fastsettelse av årsregnskapet: 30.04.2021

Grunnlag for avgivelse

År 2020: Årsregnskapet er elektronisk innlevert
År 2019: Tall er hentet fra elektronisk innlevert årsregnskap fra 2020

Det er ikke krav til at årsregnskapet m.v. som sendes til Regnskapsregisteret er undertegnet. Kontrollen på at dette er utført ligger hos revisor/enhetens øverste organ. Sikkerheten ivaretas ved at innsender har rolle/rettighet for innsending av årsregnskapet via Altinn, og ved at det bekreftes at årsregnskapet er fastsatt av kompetent organ.

Brønnøysundregistrene, 12.08.2022



Resultatregnskap

Beløp i: NOK	Note	2020	2019
RESULTATREGNSKAP			
Inntekter			
Driftsinntekt		121 482 266	92 105 639
Sum inntekter		121 482 266	92 105 639
Kostnader			
Mannskapskostnader	1	48 499 562	40 596 895
Avskrivning skip	2	40 410 484	22 896 568
Nedskrivning av varige driftsmidler og immaterielle eiendeler	2	12 900 000	222 618
Annen driftskostnad	1	39 436 742	28 463 603
Sum kostnader		141 246 789	92 179 683
Driftsresultat		-19 764 523	-74 044
Finansinntekter og finanskostnader			
Annen finansinntekt		125 113	229 113
Agio / Disagio (-)		-5 937 580	-135 227
Sum finansinntekter		-5 812 467	93 886
Annen finanskostnad		4 413 616	3 838 660
Sum finanskostnader		4 413 616	3 838 660
Netto finans		-10 226 084	-3 744 773
Ordinært resultat før skattekostnad		-29 990 606	-3 818 817
Skattekostnad på ordinært resultat	4	23 004	19 269
Ordinært resultat etter skattekostnad		-30 013 610	-3 838 086
Årsresultat		-30 013 610	-3 838 086
Årsresultat etter minoritetsinteresser		-30 013 610	-3 838 086
Totalresultat		-30 013 610	-3 838 086
Overføringer og disponeringer			
Konsernbidrag			10 000 000



Resultatregnskap

Beløp i: NOK	Note	2020	2019
Overført fra annen egenkapital		-30 013 610	-13 838 086
Sum overføringer og disponeringer		-30 013 610	-3 838 086



Balanse

Beløp i: NOK	Note	2020	2019
BALANSE - EIENDELER			
Anleggsmidler			
Immaterielle eiendeler			
Varige driftsmidler			
Skip	2, 9	138 203 388	150 467 357
Sum varige driftsmidler		138 203 388	150 467 357
Sum anleggsmidler		138 203 388	150 467 357
Omløpsmidler			
Varer			
Sum varer	9	1 044 629	862 000
Fordringer			
Kundefordringer	6, 9	2 596 315	603 032
Andre kortsiktige fordringer		448 683	290 040
Konsernfordringer	6, 9	69 699	22 188 382
Sum fordringer		3 114 697	23 081 454
Bankinnskudd, kontanter og lignende			
Bankinnskudd, kontanter o.l.	10	1 570 205	1 854 969
Sum bankinnskudd, kontanter og lignende		1 570 205	1 854 969
Sum omløpsmidler		5 729 531	25 798 423
SUM EIENDELER		143 932 919	176 265 779
BALANSE - EGENKAPITAL OG GJELD			
Egenkapital			
Innskutt egenkapital			
Aksjekapital	3	100 000	100 000
Sum innskutt egenkapital		100 000	100 000



Balanse

Beløp i: NOK	Note	2020	2019
Opptjent egenkapital			
Annen egenkapital		19 723 310	49 736 921
Sum opptjent egenkapital		19 723 310	49 736 921
Sum egenkapital	5	19 823 310	49 836 921
Gjeld			
Langsiktig gjeld			
Annen langsiktig gjeld			
Obligasjonslån	7, 9	107 594 525	106 729 752
Langsiktig konserngjeld	6		
Øvrig langsiktig gjeld	8, 9	9 599 176	
Sum annen langsiktig gjeld		117 193 700	106 729 752
Sum langsiktig gjeld		117 193 700	106 729 752
Kortsiktig gjeld			
Leverandørgjeld		2 440 500	2 401 080
Betalbar skatt	4	23 004	19 269
Skyldig offentlige avgifter		419 969	285 258
Kortsiktig konserngjeld	6	1 827 107	14 474 837
Annen kortsiktig gjeld		2 205 328	2 518 663
Sum kortsiktig gjeld		6 915 908	19 699 107
Sum gjeld		124 109 609	126 428 859
SUM EGENKAPITAL OG GJELD		143 932 919	176 265 779



Til generalforsamlingen i Key Tankers AS

Uavhengig revisors beretning

Uttalelse om revisjonen av årsregnskapet

Konklusjon

Vi har revidert Key Tankers AS' årsregnskap som består av balanse per 31. desember 2020, resultatregnskap og kontantstrømoppstilling for regnskapsåret avsluttet per denne datoen og noter til årsregnskapet, herunder et sammendrag av viktige regnskapsprinsipper.

Etter vår mening er det medfølgende årsregnskapet avgitt i samsvar med lov og forskrifter og gir et rettviseende bilde av selskapets finansielle stilling per 31. desember 2020, og av dets resultater og kontantstrømmer for regnskapsåret avsluttet per denne datoen i samsvar med regnskapslovens regler og god regnskapsskikk i Norge.

Grunnlag for konklusjonen

Vi har gjennomført revisjonen i samsvar med lov, forskrift og god revisjonsskikk i Norge, herunder de internasjonale revisjonsstandardene International Standards on Auditing (ISA-ene). Våre oppgaver og plikter i henhold til disse standardene er beskrevet i Revisors oppgaver og plikter ved revisjon av årsregnskapet. Vi er uavhengige av selskapet slik det kreves i lov og forskrift, og har overholdt våre øvrige etiske forpliktelser i samsvar med disse kravene. Etter vår oppfatning er innhentet revisjonsbevis tilstrekkelig og hensiktsmessig som grunnlag for vår konklusjon.

Øvrig informasjon

Ledelsen er ansvarlig for øvrig informasjon. Øvrig informasjon omfatter informasjon i årsrapporten bortsett fra årsregnskapet og den tilhørende revisjonsberetningen.

Vår uttalelse om revisjonen av årsregnskapet dekker ikke øvrig informasjon, og vi attesterer ikke den øvrige informasjonen.

I forbindelse med revisjonen av årsregnskapet er det vår oppgave å lese øvrig informasjon med det formål å vurdere hvorvidt det foreligger vesentlig inkonsistens mellom øvrig informasjon og årsregnskapet, kunnskap vi har opparbeidet oss under revisjonen, eller hvorvidt den tilsynelatende inneholder vesentlig feilinformasjon.

Dersom vi konkluderer med at den øvrige informasjonen inneholder vesentlig feilinformasjon er vi pålagt å rapportere det. Vi har ingenting å rapportere i så henseende.

Styrets og daglig leders ansvar for årsregnskapet

Styret og daglig leder (ledelsen) er ansvarlig for å utarbeide årsregnskapet i samsvar med lov og forskrifter, herunder for at det gir et rettviseende bilde i samsvar med regnskapslovens regler og god regnskapsskikk i Norge. Ledelsen er også ansvarlig for slik internkontroll som den finner nødvendig for å kunne utarbeide et årsregnskap som ikke inneholder vesentlig feilinformasjon, verken som følge av misligheter eller utilsiktede feil.

PricewaterhouseCoopers AS, Sandviksbodene 2A, Postboks 3984 - Sandviken, NO-5835 Bergen
T: 02316, org. no.: 987 009 713 MVA, www.pwc.no
Statsautoriserte revisorer, medlemmer av Den norske Revisorforening og autorisert regnskapsførerselskap



Uavhengig revisors beretning - Key Tankers AS



Ved utarbeidelsen av årsregnskapet må ledelsen ta standpunkt til selskapets evne til fortsatt drift og opplyse om forhold av betydning for fortsatt drift. Forutsetningen om fortsatt drift skal legges til grunn for årsregnskapet så lenge det ikke er sannsynlig at virksomheten vil bli avviklet.

Revisors oppgaver og plikter ved revisjonen av årsregnskapet

Vårt mål med revisjonen er å oppnå betryggende sikkerhet for at årsregnskapet som helhet ikke inneholder vesentlig feilinformasjon, verken som følge av misligheter eller utilsiktede feil, og å avgi en revisjonsberetning som inneholder vår konklusjon. Betryggende sikkerhet er en høy grad av sikkerhet, men ingen garanti for at en revisjon utført i samsvar med lov, forskrift og god revisjonsskikk i Norge, herunder ISA-ene, alltid vil avdekke vesentlig feilinformasjon som eksisterer. Feilinformasjon kan oppstå som følge av misligheter eller utilsiktede feil. Feilinformasjon blir vurdert som vesentlig dersom den enkeltvis eller samlet med rimelighet kan forventes å påvirke økonomiske beslutninger som brukerne foretar basert på årsregnskapet.

For videre beskrivelse av revisors oppgaver og plikter vises det til:
<https://revisorforeningen.no/revisjonsberetninger>

Uttalelse om andre lovmessige krav


Konklusjon om årsberetningen

Basert på vår revisjon av årsregnskapet som beskrevet ovenfor, mener vi at opplysningene i årsberetningen om årsregnskapet og forutsetningen om fortsatt drift er konsistente med årsregnskapet og i samsvar med lov og forskrifter.

Konklusjon om registrering og dokumentasjon

Basert på vår revisjon av årsregnskapet som beskrevet ovenfor, og kontrollhandlinger vi har funnet nødvendig i henhold til internasjonal standard for attestasjonsoppdrag (ISAE) 3000 «Attestasjonsoppdrag som ikke er revisjon eller forenklet revisorkontroll av historisk finansiell informasjon», mener vi at ledelsen har oppfylt sin plikt til å sørge for ordentlig og oversiktlig registrering og dokumentasjon av selskapets regnskapsopplysninger i samsvar med lov og god bokføringsskikk i Norge.

Bergen, 30. april 2021
PricewaterhouseCoopers AS


Ole Martin Waage
Statsautorisert revisor



Key Tankers AS

Resultatregnskap

Note	DRIFTSINTEKTER OG DRIFTSKOSTNADER	2020	2019
	Driftsinntekt	121 482 266	92 105 639
	Sum driftsinntekter	<u>121 482 266</u>	<u>92 105 639</u>
1	Mannskapskostnader	48 499 562	40 596 895
2	Avskrivning skip	40 410 484	22 896 568
2	Nedskrivning av driftsmidler og immaterielle eiendeler	12 900 000	222 618
1	Annen driftskostnad	39 436 742	28 463 603
	Sum driftskostnader	<u>141 246 789</u>	<u>92 179 683</u>
	Driftsresultat	<u>-19 764 523</u>	<u>-74 044</u>
	FINANSINTEKTER OG FINANSKOSTNADER		
	Annen finansinntekt	125 113	229 113
	Agio / Disagio (-)	-5 937 580	-135 227
	Annen finanskostnad	4 413 616	3 838 660
	Resultat av finansposter	<u>-10 226 084</u>	<u>-3 744 773</u>
	Ordinært resultat før skattekostnad	<u>-29 990 606</u>	<u>-3 818 817</u>
4	Skattekostnad på ordinært resultat	23 004	19 269
	Årsresultat	<u>-30 013 610</u>	<u>-3 838 086</u>
	Overføringer		
	Avsatt konsernbidrag	0	10 000 000
	Overført fra annen egenkapital	30 013 610	13 838 086
	Sum overføringer	<u>-30 013 610</u>	<u>-3 838 086</u>



Key Tankers AS
Balanse pr. 31. desember

Note	EIENDELER	2020	2019
2, 9	Varige driftsmidler		
	Skip	138 203 388	150 467 357
	Sum varige driftsmidler	<u>138 203 388</u>	<u>150 467 357</u>
	Sum anleggsmidler	<u>138 203 388</u>	<u>150 467 357</u>
	Omløpsmidler		
9	Varer	1 044 629	862 000
	Fordringer		
6, 9	Kundefordringer	2 596 315	603 032
	Andre kortsiktige fordringer	448 683	290 040
6, 9	Fordring på konsernselskap	69 699	22 188 382
	Sum fordringer	<u>3 114 697</u>	<u>23 081 454</u>
10	Bankinnskudd, kontanter o.l.	1 570 205	1 854 969
	Sum omløpsmidler	<u>5 729 531</u>	<u>25 798 423</u>
	SUM EIENDELER	<u>143 932 919</u>	<u>176 265 779</u>



Key Tankers AS

Balanse pr. 31. desember

Note	EGENKAPITAL OG GJELD	2020	2019
	Innskutt egenkapital		
3	Aksjekapital	100 000	100 000
	Sum innskutt egenkapital	100 000	100 000
	Opptjent egenkapital		
	Annen egenkapital	19 723 310	49 736 921
	Sum opptjent egenkapital	19 723 310	49 736 921
5	Sum egenkapital	19 823 310	49 836 921
	Gjeld		
	Annen langsiktig gjeld		
7, 9	Gjeld til kredittinstitusjoner	107 594 525	106 729 752
8, 9	Øvrig langsiktig gjeld	9 599 176	0
	Sum annen langsiktig gjeld	117 193 700	106 729 752
	Kortsiktig gjeld		
6	Gjeld til selskap i samme konsern	1 827 107	14 474 837
	Leverandørgjeld	2 440 500	2 401 080
4	Betalbar skatt	23 004	19 269
	Skyldig offentlige avgifter	419 969	285 258
	Annen kortsiktig gjeld	2 205 328	2 518 663
	Sum kortsiktig gjeld	6 915 908	19 699 107
	Sum gjeld	124 109 609	126 428 859
	SUM EGENKAPITAL OG GJELD	143 932 919	176 265 779

Bergen, april 2021

Sigbjørn Tysse
Styreleder/ Daglig leder



KEY TANKERS AS

Org. nr. 914 593 085

ÅRSBERETNING 2020

Virksomhetens art og hvor den drives

Key Tankers AS sin virksomhet er investering og drift av skip. Selskapet er lokalisert i Bergen kommune.

Redegjørelse for årsregnskapet

Samlet driftsinntekt er på MNOK 121,5, mot MNOK 92,1 i 2019. Årsresultat ble et underskudd på MNOK 30,0 mot et underskudd på MNOK 3,9 i 2019.

Samlet kontantstrøm fra operasjonelle aktiviteter var positiv med MNOK 20,8 mot MNOK 21,9 året før. Selskapets likviditetsbeholdning var MNOK 1,6 pr 31.12.2020. Selskapets driftskapital er finansiert via konsernkontosystem og likviditeten er tilfredsstillende.

Totalkapitalen var ved utgangen av året MNOK 143,9 sammenlignet med MNOK 176,3 året før. Egenkapitalen pr. 31.12.2020 er på MNOK 19,8 og utgjør 13,8 % av totalkapitalen mot 28,3 % ved utgangen av 2019.

Fortsatt drift

I samsvar med regnskapsloven § 3-3a bekreftes det at forutsetningene om fortsatt drift er til stede. Til grunn for antagelsen ligger utvikling i 2021 samt fremtidige budsjetter. Selskapet er i en tilfredsstillende økonomisk og finansiell stilling.

Fremtidig utvikling

Selskapet leier ut skip på kontrakter. Skipene opererer likevel i et relativt svakt marked preget av hard konkurranse, og det forventes ikke at det markedet skipene operer i vil bedre seg vesentlig på kort eller mellomlang sikt.

Covid-19 pandemien har hatt stor innvirkning på næringslivet både i Norge og ellers i verden. For Key Tankers AS har pandemien så langt hatt liten innvirkning da etterspørselen etter selskapets tjenester har holdt seg stabile. De langsiktige konsekvensene og de vedvarende tiltakene for å bekjempe pandemien skaper imidlertid fortsatt usikkerhet med hensyn til markedsutviklingen i tiden fremover

Finansiell risiko

Markedsrisiko

Selskapet er eksponert for endringer i små-tank markedet, som historisk har vært utsatt for svingninger. Selskapet er avhengig av at eventuelle økte kostnader gjenspeiles i bedret små-tank marked.



Valutarisiko

Selskapet er også eksponert mot endringer i valutakurser, spesielt USD og EUR, da en vesentlig del av selskapets inntekter og kostnader er i utenlandsk valuta.

Kreditrisiko

Risiko for at motpart ikke har økonomisk evne til å oppfylle sine forpliktelser anses for lav. Selskapet har bare 1 kunde, denne har til gjengjeld god drift.

Likviditetsrisiko

Selskapet vurderer likviditeten i selskapet som tilfredsstillende. Selskapet jobber kontinuerlig med tiltak som kan føre til bedret likviditet.

Ansatte, arbeidsmiljø og likestilling

Styret er av den oppfatning at arbeidsmiljøet og den generelle trivsel på arbeidsplassen er god. Sykefraværet i 2020 var normalt for denne type virksomhet. Det var i 2020 ingen skader eller ulykker av alvorlig karakter. Av selskapets 62 ansatte er alle menn. Styret anser det å være normalt med overvekt av mannlige ansatte i denne typen virksomhet. Styret består av to menn.

Bedriften har lavt sykefravær, registrert til 0,9 % i 2020. Dette utgjør ca 0,6 årsverk.


Bedriften har ingen ansatte med nedsatt funksjonsevne, men vil i den grad det er mulig søke å tilpasse arbeidsforholdene slik at også personer med nedsatt funksjonsevne kan ta arbeid i bedriften.

Bedriften har en policy som skal sikre like muligheter og rettigheter og hindre diskriminering på grunn av etnisitet, nasjonal opprinnelse, avstamning, hudfarge, religion og livssyn.

Miljørapportering

Selskapets virksomhet påvirker ikke det ytre miljø utover det som er vanlig i bransjen.

Bergen, 30 april 2021


Sigbjørn Tysse
styrets leder/daglig leder



Key Tankers AS

Resultatregnskap

Note	DRIFTSINNEKTER OG DRIFTSKOSTNADER	2020	2019
	Driftsinntekt	121 482 266	92 105 639
	Sum driftsinntekter	121 482 266	92 105 639
1	Mannskapskostnader	48 499 562	40 819 513
2	Avskrivning skip	40 410 484	22 896 568
2	Nedskrivning av driftsmidler og immaterielle eiendeler	12 900 000	0
1	Annen driftskostnad	39 436 742	28 463 603
	Sum driftskostnader	141 246 789	92 179 683
	Driftsresultat	-19 764 523	-74 044
	FINANSINNEKTER OG FINANSKOSTNADER		
	Annen finansinntekt	125 113	229 113
	Agio / Disagio (-)	-5 937 580	-135 227
	Annen finanskostnad	4 413 616	3 838 660
	Resultat av finansposter	-10 226 084	-3 744 773
	Ordinært resultat før skattekostnad	-29 990 606	-3 818 817
4	Skattekostnad på ordinært resultat	23 004	19 269
	Årsresultat	-30 013 610	-3 838 086
	Overføringer		
	Avsatt konsernbidrag	0	10 000 000
	Overført fra annen egenkapital	30 013 610	13 838 086
	Sum overføringer	-30 013 610	-3 838 086



Key Tankers AS
Balanse pr. 31. desember

Note	EIENDELER	2020	2019
	Varige driftsmidler		
2, 9	Skip	138 203 388	150 467 357
	Sum varige driftsmidler	138 203 388	150 467 357
	Sum anleggsmidler	138 203 388	150 467 357
	Omløpsmidler		
9	Varer	1 044 629	862 000
	Fordringer		
6, 9	Kundefordringer	2 596 315	603 032
	Andre kortsiktige fordringer	448 683	290 040
6, 9	Fordring på konsernselskap	69 699	22 188 382
	Sum fordringer	3 114 697	23 081 454
10	Bankinnskudd, kontanter o.l.	1 570 205	1 854 969
	Sum omløpsmidler	5 729 531	25 798 423
	SUM EIENDELER	143 932 919	176 265 779

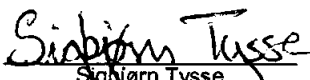


Key Tankers AS

Balanse pr. 31. desember

Note	EGENKAPITAL OG GJELD	2020	2019
	Innskutt egenkapital		
3	Aksjekapital	100 000	100 000
	Sum innskutt egenkapital	100 000	100 000
	Opptjent egenkapital		
	Annen egenkapital	19 723 310	49 736 921
	Sum opptjent egenkapital	19 723 310	49 736 921
5	Sum egenkapital	19 823 310	49 836 921
	Gjeld		
	Annen langsiktig gjeld		
7, 9	Gjeld til kredittinstitusjoner	107 594 525	106 729 752
8, 9	Øvrig langsiktig gjeld	9 599 176	0
	Sum annen langsiktig gjeld	117 193 700	106 729 752
	Kortsiktig gjeld		
6	Gjeld til selskap i samme konsern	1 827 107	14 474 837
	Leverandørgjeld	2 440 500	2 401 080
4	Betalbar skatt	23 004	19 269
	Skyldig offentlige avgifter	419 969	285 258
	Annen kortsiktig gjeld	2 205 328	2 518 663
	Sum kortsiktig gjeld	6 915 908	19 699 107
	Sum gjeld	124 109 609	126 428 859
	SUM EGENKAPITAL OG GJELD	143 932 919	176 265 779

Bergen, ³⁰..... april 2021


Sindre Tysse
Styreleder/ Daglig leder



Key Tankers AS
Kontantstrømoppstilling

KONTANTSTRØMMER FRA OPERASJONELLE AKTIVITETER	2020	2019
Ordinært resultat før skattekostnad	-29 990 606	-3 818 817
Periodens avskrivninger	40 410 484	22 896 568
Nedskrivninger	12 900 000	0
Periodens betalte skatt	19 269	7 983
Endring i varer	-182 629	-487 238
Endring i kundefordringer	-1 993 283	1 076 374
Endring i leverandørgjeld	39 420	1 361 048
Endring i andre omløpsmidler og andre gjeldsposter	-375 809	831 170
Netto kontantstrøm fra operasjonelle aktiviteter	20 826 846	21 867 088
 KONTANTSTRØMMER FRA INVESTERINGSAKTIVITETER		
Utbetalinger ved kjøp av varige driftsmidler	-41 046 515	-48 768 119
Netto kontantstrøm fra investeringsaktiviteter	-41 046 515	-48 768 119
 KONTANTSTRØMMER FRA FINANSIERINGSAKTIVITETER		
Innbetalinger ved opptak av ny langsiktig gjeld	10 884 500	11 529 675
Utbetalinger ved nedbetaling av langsiktig gjeld	-420 551	-17 338 009
Netto endring konsernkonto kassekreditt	19 470 956	34 110 586
Utbetaling/innbetalinger konsernbidrag	-10 000 000	0
Netto kontantstrøm fra finansieringsaktiviteter	19 934 905	28 302 252
 Effekt av valutakursendringer på bankinnskudd, kontanter o.l.		
Netto endring i bankinnskudd, kontanter o.l.	-284 764	1 401 221
Beholdning av bankinnskudd, kontanter o.l. pr. 01.01.	1 854 969	453 748
Beholdning av bankinnskudd, kontanter o.l. pr. 31.12.	1 570 205	1 854 969



Key Tankers AS

Noter til regnskap 2020

Note 0 - Regnskapsprinsipper

Årsregnskapet er satt opp i samsvar med regnskapsloven av 1998 og god regnskapsskikk i Norge. Regnskapsprinsippene beskrives nedenfor.

Hovedregel for vurdering og klassifisering av eiendeler og gjeld

Eiendeler bestemt til varig eie eller bruk er klassifisert som anleggsmidler. Andre eiendeler er klassifisert som omløpsmidler. Fordringer som skal tilbakebetales innen et år er klassifisert som omløpsmidler. Ved klassifisering av kortsiktig og langsiktig gjeld er tilsvarende kriterier lagt til grunn.

Anleggsmidler vurderes til anskaffelseskost, men nedskrives til virkelig verdi når verdifallet forventes ikke å være forbigående. Anleggsmidler med begrenset økonomisk levetid avskrives planmessig. Langsiktig lån balanseføres til nominelt mottatt beløp på etableringstidspunktet.

Omløpsmidler vurderes til laveste av anskaffelseskost og virkelig verdi.

Enkelte poster redegjøres for nedenfor.

Valuta

Pengeposter i utenlandsk valuta omregnes til balansedagens kurs.

Fordringer

Kundefordringer og andre fordringer oppføres til pålydende etter fradrag for avsetning til forventet tap. Avsetning til tap gjøres av en individuell vurdering av de enkelte fordringer.

Bankinnskudd, kontanter o.l.

Bankinnskudd, kontanter o.l. inkluderer kontanter, bankinnskudd og andre betalingsmidler med forfallsdato som er kortere enn tre måneder fra anskaffelse.

Inntekter

Ved varøsalg:

Inntekt regnskapsføres når den er opptjent, altså når både risiko og kontroll i hovedsak er overført til kunden. Dette vil normalt være tilfellet når varen er levert til kunden. Inntektene regnskapsføres med verdien av vederlaget på transaksjonstidspunktet.

Ved tjenestesalg:

Inntekt regnskapsføres når den er opptjent, altså når krav på vederlag oppstår. Dette skjer når tjenesten ytes, i takt med at arbeidet utføres. Inntektene regnskapsføres med verdien av vederlaget på transaksjonstidspunktet.



Key Tankers AS

Noter til regnskap 2020

Note 0 fortsetter

Kostnader

Kostnader regnskapsføres som hovedregel i samme periode som tilhørende inntekt. I de tilfeller det ikke er en klar sammenheng mellom utgifter og inntekter fastsettes fordelingen etter skjønnsmessige kriterier. Øvrige unntak fra sammenstillingsprinsippet er angitt der det er aktuelt.

Varige driftsmidler

Varige driftsmidler balanseføres og avskrives over driftsmidlets forventede levetid. Skip er vurdert å ha en økonomisk levetid på 25 år fra nybygg, hvor utrangeringsverdi er vurdert til 1 MNOK. Direkte vedlikehold av driftsmidler kostnadsføres løpende under driftskostnader, mens påkostninger eller forbedringer tillegges driftsmidlets kostpris og avskrives i takt med driftsmidlet. Periodisk vedlikehold/dokking av skip balanseføres og avskrives frem til tidspunkt for ny dokking, 36 mnd. Avskrivninger av periodisk vedlikehold/dokking klassifiseres som ordinære avskrivninger.

Ved tilgang av skip allokeres en teoretisk verdi til periodisk vedlikehold og rest til skip. Skip over 25 år skal være bokført til utrangeringsverdi.

Dersom gjenvinnbart beløp av driftsmiddelet er lavere enn balanseført verdi foretas nedskrivning til gjenvinnbart beløp. Gjenvinnbart beløp er det høyeste av netto salgsverdi og verdi i bruk. Verdi i bruk er nåverdien av de fremtidige kontantstrømmene som eiendelen forventes å generere.

Skatter

Selskapet lignes etter reglene for rederibeskatning skatteloven § 8-10.



Key Tankers AS
Noter til regnskap 2020

Note 1 – Mannskapskostnader, godtgjørelser m.m.

Mannskapskostnader	2020	2019
Lønn og feriepenger	2 481 467	3 187 322
Hyre utenlandsk mannskap	35 462 296	28 286 438
Arbeidsgiveravgift	386 386	486 907
Pensjonskostnader	135 522	165 858
Andre mannskapskostnader	10 033 891	8 692 988
Sum	<u>48 499 562</u>	<u>40 819 513</u>
Gjennomsnittlig antall årsverk sysselsatt	<u>62</u>	<u>58</u>

Det er ikke utbetalt godtgjørelse til styret.

Kostnader til revisor	2020	2019
Lovpålagt revisjon	<u>52 311</u>	<u>39 000</u>
SUM eks. mva.	<u>52 311</u>	<u>39 000</u>

Pensjon

Selskapet er ikke pliktig til å ha tjenestepensjonsordning etter lov om obligatorisk tjenestepensjon.



Key Tankers AS

Noter til regnskap 2020

Note 2 – Varige driftsmidler

	Skip
Anskaffelseskost pr. 1.1.	147 809 757
Tilgang i året	1 000 000
Avgang til anskaffelseskost	0
Anskaffelseskost pr. 31.12.	148 809 757
Akkumulerte av- og nedskrivninger pr. 1.1.	23 150 757
Årets avskrivninger	18 542 000
Årets nedskrivninger	12 900 000
Akkumulerte av- og nedskrivninger pr. 31.12.	54 592 757
Bokført verdi pr. 31.12.	94 217 000
Økonomisk levetid	25 år

Aktiverte klassekostnader pr 01.01	25 808 357
Aktivert i løpet av perioden	40 046 515
Periodisert i løpet av året	21 868 484
Aktiverte klassekostnader pr 31.12	43 986 388

Det er i 2020 foretatt en revidering av estimater for avskrivning av skip og klassing. Resultateffekten av disse estimatendringene er i sin helhet resultatført i året.

Det avsettes ikke løpende til klassing.
Klassing/dokking avskrives frem til neste klassing, 36 mnd.

Note 3 – Aksjekapital og aksjonærinformasjon

Aksjekapitalen i selskapet består pr. 31.12. av en aksjeklasse:

	Antall aksjer	Pålydende	Bokført
Ordinære aksjer	100	1 000	100 000
Sum	100		100 000



Key Tankers AS

Noter til regnskap 2020

Eierstruktur

Aksjonær i selskapet pr. 31.12.:

Navn	Antall aksjer	Eierandel
Tank AS	100	100 %
Totalt antall aksjer	100	100 %

Note 4 – Skattekostnad

	2020	2019
Årets Skattekostnad		
Tonnasjeskatt (betalbar)	23 004	19 269
Årets totale skattekostnad	23 004	19 269

Beregning av skattepliktig inntekt

Renteinntekt	118 033	229 113
Annen finansinntekt	7 080	0
Skattepliktig valutagevinst/fradragsber. valutatap	-45 054	-217 496
Fradragsberettiget rentekostnad	-416 438	-1 174 527
Annen finanskostnad	0	0
Skattegrunnlag	-336 379	-1 162 910
Nominell skattesats	22 %	22 %
Årets skattekostand på skattepliktig inntekt	0	0

Utsatt skattefordel pr. 31.12 knyttet til alm. overskuddskatt

Akkumulerte finansunderskudd 1.1.	-2 048 667	-885 757
Årets endring i finansunderskudd til fremføring	-336 379	-1 162 910
Grunnlag for beregning av utsatt skattefordel	-2 385 046	-2 048 667
Skattesats	22 %	22 %
Utsatt skattefordel (-) / forpliktelse	-524 710	-450 707
Balanseført utsatt skattefordel	0	0

Utsatt skattefordel balanseføres ikke siden det ikke i tilstrekkelig grad kan sannsynliggjøres at denne vil kunne godtgjøres.



Key Tankers AS

Noter til regnskap 2020

Note 5 – Egenkapital

	Aksjekapital	Annen egenkapital	Sum egenkapital
Egenkapital 1.1.	100 000	49 736 921	49 836 921
<i>Årets endring i egenkapital</i>			
Årets resultat		-30 013 610	-30 013 610
Egenkapital 31.12.	100 000	19 723 310	19 823 310

Note 6 – Mellomværende med selskap i samme konsern m.v

	2020	2019
Kortsiktige fordringer		
Kundefordring Sea Tank Shipping AS	2 596 315	603 032
Konsernkonto NOK	69 699	19 802 310
Konsernkonto EUR	0	0
Konsernkonto USD	0	2 386 071
Sum	<u>2 666 014</u>	<u>22 791 413</u>

Kortsiktig gjeld

Skyldig konsernbidrag	0	-10 000 000
Konsernkonto EUR	-582 712	-4 474 837
Konsernkonto USD	<u>-1 244 396</u>	<u>0</u>
Sum	<u>-1 827 108</u>	<u>0</u>



Key Tankers AS

Noter til regnskap 2020

Note 7 – Gjeld til kredittinstitusjoner

Pantesikret gjeld	2020	2019
Gjeld til kredittinstitusjoner	107 594 525	106 729 752

Deler av lån er i EUR. Dette er bokført til kurs 31.12.

Gjeld til kredittinstitusjoner med forfall senere enn 5 år

Avdragsprofil	
Forfall 2021	19 955 405
Forfall 2022	19 955 405
Forfall 2023	67 683 715
Forfall 2024	-
Forfall 2025	-
Forfall senere enn 5 år	-

I avdragsprofil er det ikke hensyntatt eventuell forlengelse av ballong knyttet til lån som forfaller i 2023

Note 8 – Øvrig langsiktig gjeld

Skip finansiert med delvis kreditt fra selger, notert i USD. Kreditten nedbetales med like store månedlige avdrag, USD 41.667. Siste avdrag iht. avdragsplan er 01.03.2023.

Forpliktelse er bokført til kurs 31.12.20

Note 9 – Pantstillelser og garantier m.v.

Boført verdi av eiendeler stilt som sikkerhet for gjeld	2 020
Kundefordringer	2 596 315
Varer	1 044 629
Fordring på konsernselskap (innestående konsernkonto)	69 699
Skip	138 203 388
Sum	141 914 031

Key Tankers AS er deltaker i Tank AS sin konsernkontoordning. Selskapet er sammen med de øvrige selskapene i konsernet solidarisk ansvarlig for oppfyllelse av kredittavtalen i forbindelse med konsernkontoordningen. Innestående i konsernbank, er presentert som hhv. kortsiktig konsernfordring og -konserngjeld i balansen.

Key Tankers AS er sammen med de andre selskapene i konsernet, solidarisk ansvarlig for oppfyllelse av alle skipspantelån med garantiansvar på inntil MNOK 250. Pr 31.12.20 er samlet garantiforpliktelse MNOK 163,5.



Key Tankers AS

Noter til regnskap 2020

Note 10 – Bundne midler

Selskapets bundne midler utgjør per 31.12.2020 kr 252.741,-

Note 11 – Andre forhold

Covid-19 pandemien har hatt stor innvirkning på næringslivet både i Norge og ellers i verden. For Key Tankers AS har pandemien så langt hatt liten innvirkning da etterspørselen etter selskapets tjenester har holdt seg stabile. De langsiktige konsekvensene og de vedvarende tiltakene for å bekjempe pandemien skaper imidlertid fortsatt usikkerhet med hensyn til markedsutviklingen i tiden fremover.