



ÅRSREGNSKAPET FOR REGNSKAPSÅRET 2024 - GENERELL INFORMASJON

Enheten

Organisasjonsnummer: 992 949 058
Organisasjonsform: Aksjeselskap
Foretaksnavn: EASYGROW AS
Forretningsadresse: Gråmyrvegen 44
7608 LEVANGER

Regnskapsår

Årsregnskapets periode: 01.01.2024 - 31.12.2024

Konsern

Morselskap i konsern: Nei

Regnskapsregler

Regler for små foretak benyttet: Ja
Benyttet ved utarbeidelsen av årsregnskapet til selskapet: Regnskapslovens alminnelige regler

Årsregnskapet fastsatt av kompetent organ

Bekreftet av representant for selskapet: BERG ØKONOMI AS
Dato for fastsettelse av årsregnskapet: 27.05.2025

Grunnlag for avgivelse

År 2024: Årsregnskapet er elektronisk innlevert
År 2023: Tall er hentet fra elektronisk innlevert årsregnskap fra 2024

Det er ikke krav til at årsregnskapet m.v. som sendes til Regnskapsregisteret er undertegnet. Kontrollen på at dette er utført ligger hos revisor/enhetens øverste organ. Sikkerheten ivaretas ved at innsender har rolle/rettighet for innsending av årsregnskapet via Altinn, og ved at det bekreftes at årsregnskapet er fastsatt av kompetent organ.

Brønnøysundregistrene, 12.06.2025



Resultatregnskap

Beløp i: NOK	Note	2024	2023
RESULTATREGNSKAP			
Inntekter			
Salgsinntekt		37 893 199	39 373 103
Sum inntekter		37 893 199	39 373 103
Kostnader			
Varekostnad	1	24 832 413	25 188 626
Lønnskostnad	2	4 450 156	4 096 996
Avskrivning av driftsmidler og immaterielle eiendeler	3	150 900	143 577
Nedskrivning av varige driftsmidler og immaterielle eiendeler	3		
Annen driftskostnad		4 143 215	3 393 820
Sum kostnader		33 576 684	32 823 019
Driftsresultat		4 316 516	6 550 084
Finansinntekter og finanskostnader			
Annen renteinntekt		59 448	160 018
Annen finansinntekt		271 138	352 337
Sum finansinntekter		330 586	512 355
Annen rentekostnad		430	14 375
Annen finanskostnad		605 984	370 224
Sum finanskostnader		606 413	384 599
Netto finans		-275 827	127 756
Resultat før skattekostnad		4 040 689	6 677 840
Skattekostnad på resultat	4	889 136	1 765 896
Årsresultat	5	3 151 553	4 911 944
Årsresultat etter minoritetsinteresser		3 151 553	4 911 944
Totalresultat		3 151 553	4 911 944
Overføringer og disponeringer			



Resultatregnskap

Beløp i: NOK	Note	2024	2023
Tilleggsutbytte			14 000 000
Avsatt til annen egenkapital		3 151 553	
Overført fra annen egenkapital			-9 088 056
Sum overføringer og disponeringer		3 151 553	4 911 944



Balanse

Beløp i: NOK	Note	2024	2023
BALANSE - EIENDELER			
Anleggsmidler			
Immaterielle eiendeler			
Konsesjoner, patenter o.l.	3	312 788	419 488
Utsatt skattefordel	4	227 556	177 274
Sum immaterielle eiendeler		540 344	596 762
Varige driftsmidler			
Driftsløsøre, inventar o.a. utstyr	3	83 414	127 614
Sum varige driftsmidler		83 414	127 614
Sum anleggsmidler		623 758	724 376
Omløpsmidler			
Varer			
Sum varer	1	23 861 247	17 885 298
Fordringer			
Kundefordringer	6	3 128 305	4 191 702
Andre kortsiktige fordringer		5 224 509	1 989 181
Sum fordringer		8 352 814	6 180 883
Bankinnskudd, kontanter og lignende			
Bankinnskudd, kontanter o.l.		3 687 570	5 640 797
Sum bankinnskudd, kontanter og lignende		3 687 570	5 640 797
Sum omløpsmidler		35 901 631	29 706 978
SUM EIENDELER		36 525 389	30 431 354
BALANSE - EGENKAPITAL OG GJELD			
Egenkapital			
Innskutt egenkapital			
Aksjekapital	7	100 000	100 000



Balanse

Beløp i: NOK	Note	2024	2023
Overkurs		3 000	3 000
Sum innskutt egenkapital		103 000	103 000
Opptjent egenkapital			
Annen egenkapital		28 140 894	24 989 341
Sum opptjent egenkapital		28 140 894	24 989 341
Sum egenkapital	5	28 243 894	25 092 341
Gjeld			
Langsiktig gjeld			
Utsatt skatt	4		
Annen langsiktig gjeld			
Sum langsiktig gjeld		0	0
Kortsiktig gjeld			
Leverandørgjeld		5 078 880	843 985
Betalbar skatt	4	939 418	1 928 652
Skyldig offentlige avgifter		1 495 871	1 413 338
Annen kortsiktig gjeld		767 326	1 153 038
Sum kortsiktig gjeld		8 281 495	5 339 013
Sum gjeld		8 281 495	5 339 013
SUM EGENKAPITAL OG GJELD		36 525 389	30 431 354



Brønnøysundregistrene

ÅRSREGNSKAP FOR REGNSKAPSÅRET 2024 - GENERELL INFORMASJON

Journalnummer: 2025 492359

Enheten

Organisasjonsnummer: 992 949 058
Organisasjonsform: Aksjeselskap
Foretaksnavn: EASYGROW AS
Forretningsadresse: Gråmyrvegen 44
7608 LEVANGER

Regnskapsår

Årsregnskapets periode: 01.01.2024 - 31.12.2024

Konsern

Morselskap i konsern: Nei

Regnskapsregler

Regler for små foretak benyttet: Ja
Benyttet ved utarbeidelsen av
årsregnskapet til selskapet: Regnskapslovens alminnelige regler

Årsregnskapet fastsatt av kompetent organ

Bekreftet av representant for selskapet: BERG ØKONOMI AS
Dato for fastsettelse av årsregnskapet: 27.05.2025

Revisjon

Årsregnskapet er utarbeidet av ekstern
autorisert regnskapsfører: Ja
Ekstern autorisert regnskapsfører har i
løpet av regnskapsåret bistått ved den
løpende regnskapsføringen eller utført
andre tjenester for selskapet enn å
utarbeide årsregnskapet: Ja

Grunnlag for avgivelse

År 2024: Årsregnskap er elektronisk innlevert.
År 2023: Tall er hentet fra elektronisk innlevert årsregnskap fra 2024.

Det er ikke krav til at årsregnskapet m.v. som sendes til Regnskapsregisteret er undertegnet. Kontrollen på at dette er utført ligger hos revisor/enhetens øverste organ. Sikkerheten ivaretas ved at innsender har rolle/rettighet for innsending av årsregnskapet via Altinn, og ved at det bekreftes at årsregnskapet er fastsatt av kompetent organ.

Brønnøysundregistrene, 11.06.2025



Organisasjonsnr: 992 949 058
EASYGROW AS

RESULTATREGNSKAP

Beløp i: NOK	Note	2024	2023
RESULTATREGNSKAP			
Inntekter			
Salgsinntekt		37 893 199	39 373 103
Sum inntekter		37 893 199	39 373 103
Kostnader			
Varekostnad	1	24 832 413	25 188 626
Lønnskostnad	2	4 450 156	4 096 996
Avskrivning av driftsmidler og immaterielle eiendeler	3	150 900	143 577
Nedskrivning av varige driftsmidler og immaterielle eiendeler	3		
Annen driftskostnad		4 143 215	3 393 820
Sum kostnader		33 576 684	32 823 019
Driftsresultat		4 316 516	6 550 084
Finansinntekter og finanskostnader			
Annen renteinntekt		59 448	160 018
Annen finansinntekt		271 138	352 337
Sum finansinntekter		330 586	512 355
Annen rentekostnad		430	14 375
Annen finanskostnad		605 984	370 224
Sum finanskostnader		606 413	384 599
Netto finans		-275 827	127 756
Resultat før skattekostnad		4 040 689	6 677 840
Skattekostnad på resultat	4	889 136	1 765 896
Årsresultat	5	3 151 553	4 911 944
Årsresultat etter minoritetsinteresser		3 151 553	4 911 944
Totalresultat		3 151 553	4 911 944
Overføringer og disponeringer			
Tilleggsutbytte			14 000 000
Avsatt til annen egenkapital		3 151 553	
Overført fra annen egenkapital			-9 088 056
Sum overføringer og disponeringer		3 151 553	4 911 944





Organisasjonsnr: 992 949 058
EASYGROW AS

BALANSE

Beløp i: NOK	Note	2024	2023
BALANSE - EIENDELER			
Anleggsmidler			
Immaterielle eiendeler			
Konsesjoner, patenter o.l.	3	312 788	419 488
Utsatt skattefordel	4	227 556	177 274
Sum immaterielle eiendeler		540 344	596 762
Varige driftsmidler			
Driftsløsøre, inventar o. a. utstyr	3	83 414	127 614
Sum varige driftsmidler		83 414	127 614
Sum anleggsmidler		623 758	724 376
Omløpsmidler			
Varer			
Sum varer	1	23 861 247	17 885 298
Fordringer			
Kundefordringer	6	3 128 305	4 191 702
Andre kortsiktige fordringer		5 224 509	1 989 181
Sum fordringer		8 352 814	6 180 883
Bankinnskudd, kontanter og lignende			
Bankinnskudd, kontanter o. l.		3 687 570	5 640 797
Sum bankinnskudd, kontanter og lignende		3 687 570	5 640 797
Sum omløpsmidler		35 901 631	29 706 978
SUM EIENDELER		36 525 389	30 431 354
BALANSE - EGENKAPITAL OG GJELD			
Egenkapital			
Innskutt egenkapital			
Aksjekapital	7	100 000	100 000
Overkurs		3 000	3 000
Sum innskutt egenkapital		103 000	103 000
Opptjent egenkapital			
Annen egenkapital		28 140 894	24 989 341
Sum opptjent egenkapital		28 140 894	24 989 341



Sum egenkapital	5	28 243 894	25 092 341
Gjeld			
Langsiktig gjeld			
Utsatt skatt	4		
Annen langsiktig gjeld			
Sum langsiktig gjeld		0	0
Kortsiktig gjeld			
Leverandørgjeld		5 078 880	843 985
Betalbar skatt	4	939 418	1 928 652
Skyldig offentlige avgifter		1 495 871	1 413 338
Annen kortsiktig gjeld		767 326	1 153 038
Sum kortsiktig gjeld		8 281 495	5 339 013
Sum gjeld		8 281 495	5 339 013
SUM EGENKAPITAL OG GJELD		36 525 389	30 431 354



Organisasjonsnr: 992 949 058
EASYGROW AS

NOTEOPPLYSNINGER - SELSKAP - alle poster oppgitt i hele tall

Note

Antall årsverk i regnskapsåret
9.00

Sum Beløp

Balanseført verdi 31.12. Varige driftsmidler Immaterielle eiend.

Konsernregnskap

Morselskapet sitt navn

Forretningskontor for morselskapet

Begrunnelse for at datterselskap er utelatt fra konsolideringen

Samlet beløp - tilknyttet selskap Årets Fjorårets

Samlet beløp - foretak i samme konsern Årets Fjorårets

Samlet beløp - foretak i samme konsern Årets Fjorårets

Samlet beløp - felles kontrollert virksomhet Årets Fjorårets

Pantstillelse Beløp

Beholdning av egne aksjer Antall Pålydende Andel av aksjek.



Årsregnskap 2024
Easygrow AS

Resultatregnskap
Balanse
Noter til regnskapet



Org.nr.: 992 949 058



RESULTATREGNSKAP

EASYGROW AS

DRIFTSINNEKTER OG DRIFTSKOSTNADER	Note	2024	2023
Salgsinntekt		37 893 199	39 373 103
Sum driftsinntekter		37 893 199	39 373 103
Varekostnad	1	24 832 413	25 188 626
Lønnskostnad	2	4 450 156	4 096 996
Avskrivning av driftsmidler og immaterielle eiendeler	3	150 900	143 577
Annen driftskostnad		4 143 215	3 393 820
Sum driftskostnader		33 576 684	32 823 019
Driftsresultat		4 316 516	6 550 084
FINANSINNEKTER OG FINANSKOSTNADER			
Annen renteinntekt		59 448	160 018
Annen finansinntekt		271 138	352 337
Annen rentekostnad		430	14 375
Annen finanskostnad		605 984	370 224
Resultat av finansposter		-275 827	127 756
Resultat før skattekostnad		4 040 689	6 677 840
Skattekostnad på resultat	4	889 136	1 765 896
Resultat		3 151 553	4 911 944
EKSTRAORDINÆRE INNEKTER OG KOSTNADER			
Årsresultat	5	3 151 553	4 911 944
OVERFØRINGER			
Tilleggsutbytte		0	14 000 000
Avsatt til annen egenkapital		3 151 553	0
Overført fra annen egenkapital		0	9 088 056
Sum overføringer		3 151 553	4 911 944



BALANSE

EASYGROW AS

EIENDELER	Note	2024	2023
ANLEGGSMIDLER			
IMMATERIELLE EIENDELER			
Konsesjoner, patenter o.l.	3	312 788	419 488
Utsatt skattefordel	4	227 556	177 274
Sum immaterielle eiendeler		540 344	596 762
VARIGE DRIFTSMIDLER			
Driftsløsøre, inventar o.a. utstyr	3	83 414	127 614
Sum varige driftsmidler		83 414	127 614
FINANSIELLE ANLEGGSMIDLER			
Sum anleggsmidler		623 758	724 376
OMLØPSMIDLER			
Lager av varer og annen beholdning	1	23 861 247	17 885 298
FORDRINGER			
Kundefordringer	6	3 128 305	4 191 702
Andre kortsiktige fordringer		5 224 509	1 989 181
Sum fordringer		8 352 814	6 180 883
INVESTERINGER			
Bankinnskudd, kontanter o.l.		3 687 570	5 640 797
Sum omløpsmidler		35 901 631	29 706 978
Sum eiendeler		36 525 389	30 431 354



BALANSE

EASYGROW AS

EGENKAPITAL OG GJELD	Note	2024	2023
EGENKAPITAL			
INNSKUTT EGENKAPITAL			
Aksjekapital	7	100 000	100 000
Overkurs		3 000	3 000
Sum innskutt egenkapital		103 000	103 000
OPPTJENT EGENKAPITAL			
Annen egenkapital		28 140 894	24 989 341
Sum opptjent egenkapital		28 140 894	24 989 341
Sum egenkapital	5	28 243 894	25 092 341
GJELD			
AVSETNING FOR FORPLIKTELSER			
ANNEN LANGSIKTIG GJELD			
KORTSIKTIG GJELD			
Leverandørgjeld		5 078 880	843 985
Betalbar skatt	4	939 418	1 928 652
Skyldig offentlige avgifter		1 495 871	1 413 338
Annen kortsiktig gjeld		767 326	1 153 038
Sum kortsiktig gjeld		8 281 495	5 339 013
Sum gjeld		8 281 495	5 339 013
Sum egenkapital og gjeld		36 525 389	30 431 354

27.05.2025
Styret i Easygrow AS

Hardy Birkelund Mogensen
styreleder

Maria Dalen
styremedlem/daglig leder

Elisabeth Dalen
styremedlem

Terje Dalen
styremedlem



Regnskapsprinsipper

Årsregnskapet er satt opp i samsvar med regnskapsloven og NRS 8 - God regnskapsskikk for små foretak.

VALUTA

Pengeposter i utenlandsk valuta vurderes iht. kursen ved regnskapsårets slutt.

DRIFTSINNTEKTER

Inntektsføring ved salg av varer skjer på leveringstidspunktet. Tjenester inntektsføres etter hvert som de leveres.

SKATT

Skattekostnaden i resultatregnskapet omfatter både periodens betalbare skatt og endring i utsatt skatt. Utsatt skatt er beregnet med 22 % på grunnlag av de midlertidige forskjeller som eksisterer mellom regnskapsmessige og skattemessige verdier, samt ligningsmessig underskudd til fremføring ved utgangen av regnskapsåret. Skatteøkende og skattereduserende midlertidige forskjeller som reverserer eller kan reverseres i samme periode er utlignet og nettoført.

KLASSIFISERING OG VURDERING AV ANLEGGSMIDLER

Anleggsmidler omfatter eiendeler bestemt til varig eie og bruk. Anleggsmidler er vurdert til anskaffelseskost. Varige driftsmidler balanseføres og avskrives over driftsmidlets økonomiske levetid. Varige driftsmidler nedskrives til gjenvinnbart beløp ved verdifall som forventes ikke å være forbigående. Gjenvinnbart beløp er det høyeste av netto salgsverdi og verdi i bruk. Verdi i bruk er nåverdi av fremtidige kontantstrømmer knyttet til eiendelen. Nedskrivningen reverseres når grunnlaget for nedskrivningen ikke lenger er til stede.

KLASSIFISERING OG VURDERING AV OMLØPSMIDLER

Omløpsmidler og kortsiktig gjeld omfatter normalt poster som forfaller til betaling innen ett år etter balansedagen, samt poster som knytter seg til varekretsløpet. Omløpsmidler vurderes til laveste verdi av anskaffelseskost og virkelig verdi.

VARER

Varer er vurdert til det laveste av anskaffelseskost og netto salgsverdi.

FORDRINGER

Kundefordringer og andre fordringer oppføres til pålydende etter fradrag for avsetning til forventet tap. Avsetning til tap gjøres på grunnlag av en individuell vurdering av de enkelte fordringene.



Note 1 Varer

Varelager	2024	2023
Lager av innkjøpte handelsvarer	23 861 247	17 885 298
Sum varelager	23 861 247	17 885 298

Varelageret for Easygrow AS pr. 31.12.2024 er kr. 23 861 247 etter fradrag for ukurans kr. 987 829.

Note 2 Lønnskostnader og antall årsverk

LØNNSKOSTNADER

	2024	2023
Lønninger	3 751 191	3 433 839
Arbeidsgiveravgift	554 850	505 477
Pensjonskostnader	69 449	68 789
Andre ytelser	74 666	88 891
Sum	4 450 156	4 096 996

Selskapet har i 2024 sysselsatt 6 årsverk.

Note 3 Anleggsmidler

	Driftsløse, inventar ol.	Konsesjoner, patenter, lisenser o.l	Sum
Anskaffelseskost pr. 01.01.24	299 862	577 257	877 119
Anskaffelseskost 31.12.24	299 862	577 257	877 119
Akkumulerte avskrivninger 31.12.24	216 448	264 469	480 916
Av- og nedskrivninger pr. 31.12.24	216 448	264 469	480 916
Bokført verdi 31.12.24	83 414	312 788	396 202
Årets ordinære avskrivninger	44 200	106 700	150 900
Økonomisk levetid	3-7 år	5-10 år	

Note 4 Skatt

Årets skattekostnad	2024	2023
Resultatført skatt på ordinært resultat:		
Betalbar skatt	939 418	1 928 652
Endring i utsatt skattefordel	-50 282	-162 756
Skattekostnad ordinært resultat	889 136	1 765 896



Skattepliktig inntekt:		
Resultat før skatt	4 040 689	6 677 840
Permanente forskjeller	836	1 348 963
Endring i midlertidige forskjeller	228 556	739 799
Skattepliktig inntekt	4 270 081	8 766 602
Betalbar skatt i balansen:		
Betalbar skatt på årets resultat	939 418	1 928 652
Sum betalbar skatt i balansen	939 418	1 928 652

Skatteeffekten av midlertidige forskjeller som har gitt opphav til utsatt skatt og utsatte skattefordeler, spesifisert på typer av midlertidige forskjeller

	2024	2023	Endring
Varige driftsmidler	-10 260	-20 600	-10 340
Varebeholdning	-980 871	-732 837	248 034
Fordringer	-43 216	-52 354	-9 138
Sum	-1 034 347	-805 791	228 556
Grunnlag for utsatt skattefordel	-1 034 347	-805 791	228 556
Utsatt skattefordel (22 %)	-227 556	-177 274	50 282

Note 5 Egenkapital

	Aksje- kapital	Over kurs	Annen egenkapital	Sum
Pr. 31.12.2023	100 000	3 000	24 989 341	25 092 341
Pr. 01.01.2024	100 000	3 000	24 989 341	25 092 341
Årets overskudd			3 151 553	3 151 553
Pr. 31.12.2024	100 000	3 000	28 140 894	28 243 894

Note 6 Kundefordringer

	2024	2023
Kundefordringer til pålydende	3 171 521	4 238 731
Avsetning til tap	-43 216	-56 181
Balanseført verdi av kundefordringer 31.12	3 128 305	4 294 912



Note 7 Aksjonærer

AKSJEKAPITALEN I EASYGROW AS PR. 31.12.2024 BESTÅR AV:

	Antall	Pålydende	Bokført
Ordinære aksjer	100	1 000,0	100 000
Sum	100		100 000

EIERSTRUKTUR

	Sum	Eierandel	Stemmeandel
MEST HOLDING AS	80	80,00	80,00
SJØGRENDA INVEST AS	10	10,00	10,00
WHASE AS	10	10,00	10,00
Totalt antall aksjer	100	100,00	100,00



TIL GENERALFORSAMLINGEN I EASYGROW AS

UAVHENGIG REVISORS BERETNING

Konklusjon

Vi har revidert årsregnskapet for EASYGROW AS som viser et overskudd på kr 3 151 553,-. Årsregnskapet består av balanse per 31. desember 2024, resultatregnskap for regnskapsåret avsluttet per denne datoen og noter til årsregnskapet, herunder et sammendrag av viktige regnskapsprinsipper.

Etter vår mening

- oppfyller årsregnskapet gjeldende lovkrav, og
- gir årsregnskapet et rettvisende bilde av selskapets finansielle stilling per 31. desember 2024 og av dets resultat for regnskapsåret avsluttet per denne datoen i samsvar med regnskapslovens regler og god regnskapsskikk i Norge.

Grunnlag for konklusjonen

Vi har gjennomført revisjonen i samsvar med den internasjonale revisjonsstandarden for revisjon av regnskap til mindre komplekse enheter (ISA for MKE). Våre oppgaver og plikter i henhold til ISA for MKE er beskrevet nedenfor under Revisors oppgaver og plikter ved revisjonen av årsregnskapet. Vi er uavhengige av selskapet i samsvar med kravene i relevante lover og forskrifter i Norge og International Code of Ethics for Professional Accountants (inkludert internasjonale uavhengighetsstandarder) utstedt av International Ethics Standards Board for Accountants (IESBA-reglene), og vi har overholdt våre øvrige etiske forpliktelser i samsvar med disse kravene. Innhentet revisjonsbevis er etter vår vurdering tilstrekkelig og hensiktsmessig som grunnlag for vår konklusjon.

Ledelsens ansvar for årsregnskapet

Styret og daglig leder (ledelsen) er ansvarlige for å utarbeide årsregnskapet og for at det gir et rettvisende bilde i samsvar med regnskapslovens regler og god regnskapsskikk i Norge. Ledelsen er også ansvarlig for slik internkontroll som den finner nødvendig for å kunne utarbeide et årsregnskap som ikke inneholder vesentlig feilinformasjon, verken som følge av misligheter eller utilsiktede feil.

Ved utarbeidelsen av årsregnskapet må ledelsen ta standpunkt til selskapets evne til fortsatt drift og opplyse om forhold av betydning for fortsatt drift. Forutsetningen om fortsatt drift skal legges til grunn for årsregnskapet så lenge det ikke er sannsynlig at virksomheten vil bli avviklet.

Revisors oppgaver og plikter ved revisjonen av årsregnskapet

Vårt mål er å oppnå betryggende sikkerhet for at årsregnskapet som helhet ikke inneholder vesentlig feilinformasjon, verken som følge av misligheter eller utilsiktede feil, og å avgi en revisjonsberetning som inneholder vår konklusjon. Betryggende sikkerhet er en høy grad av sikkerhet, men ingen garanti for at en revisjon utført i samsvar med ISA for MKE, alltid vil avdekke vesentlig feilinformasjon. Feilinformasjon kan oppstå som følge av misligheter eller utilsiktede feil. Feilinformasjon er å anse som vesentlig dersom den

KONTOR: MOAFJØRA 8A, 7606 LEVANGER
POSTADRESSE: MOAFJØRA 8A, 7606 LEVANGER

MAIL: POST@TRONDELAGREVISJON.NO
NETTSIDE: TRONDELAGREVISJON.NO

TEL: 74 08 30 11
ORG. NR.: 995 683 555



enkeltvis eller samlet med rimelighet kan forventes å påvirke de økonomiske beslutningene som brukerne foretar, på grunnlag av årsregnskapet.

For videre beskrivelse av revisors oppgaver og plikter vises det til:
<https://revisorforeningen.no/revisjonsberetninger>

Trøndelag Revisjon AS
Levanger, 27.05.2025

Arnhild Wist
statsautorisert revisor
(elektronisk signert)

KONTOR: MOAFJØRA 8A, 7606 LEVANGER
POSTADRESSE: MOAFJØRA 8A, 7606 LEVANGER

MAIL: POST@TRONDELAGREVISJON.NO
NETTSIDE: TRONDELAGREVISJON.NO

TELF.: 74 08 30 11
ORG. NR.: 995 683 555



Elektronisk signatur

Signert av

Wist, Arnhild Reitan



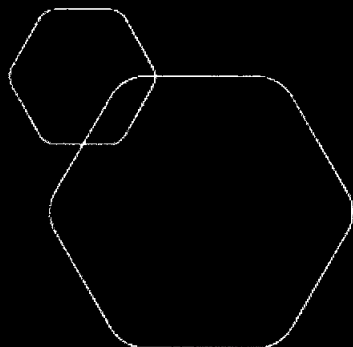
Dato og tid (UTC+01:00) Central European Time (Berlin) (DD.MM.YYYY HH:MM:SS)

27.05.2025 18:36:16

Signaturmetode

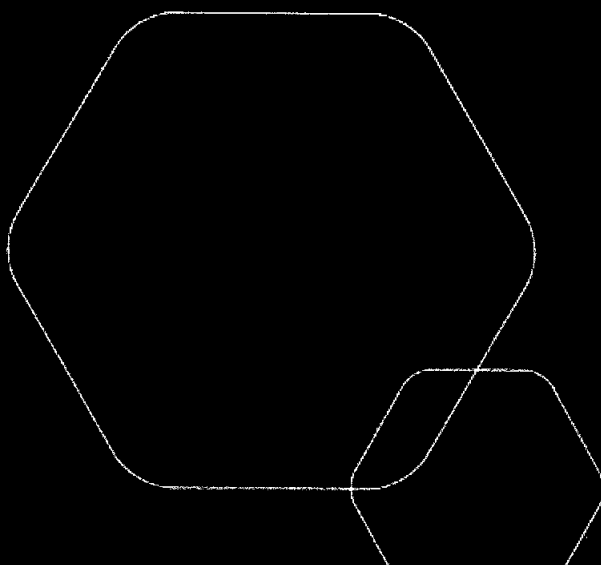
Norwegian BankID

Dette dokumentet er signert med elektronisk signatur. En elektronisk signatur er juridisk forpliktende på samme måte som en håndskrevet signatur på papir. Denne siden er lagt til dokumentet for å vise grunnleggende informasjon om signaturen(e), og på de følgende sidene kan du lese dokumentet som er signert. Vedlagt finnes også en PDF med signaturdetaljer, og en XML-fil med innholdet i den elektroniske signaturen(e). Vedleggene kan brukes for å verifisere gyldigheten av dokumentets signatur ved behov.



Årsregnskap 2024 Easygrow AS

Resultatregnskap
Balanse
Noter til regnskapet



Org.nr.: 992 949 058



RESULTATREGNSKAP

EASYGROW AS

DRIFTSINNEKTER OG DRIFTSKOSTNADER	Note	2024	2023
Salgsinntekt		37 893 199	39 373 103
Sum driftsinntekter		37 893 199	39 373 103
Varekostnad	1	24 832 413	25 188 626
Lønnskostnad	2	4 450 156	4 096 996
Avskrivning av driftsmidler og immaterielle eiendeler	3	150 900	143 577
Annen driftskostnad		4 143 215	3 393 820
Sum driftskostnader		33 576 684	32 823 019
Driftsresultat		4 316 516	6 550 084
FINANSINNEKTER OG FINANSKOSTNADER			
Annen renteinntekt		59 448	160 018
Annen finansinntekt		271 138	352 337
Annen rentekostnad		430	14 375
Annen finanskostnad		605 984	370 224
Resultat av finansposter		-275 827	127 756
Resultat før skattekostnad		4 040 689	6 677 840
Skattekostnad på resultat	4	889 136	1 765 896
Resultat		3 151 553	4 911 944
EKSTRAORDINÆRE INNEKTER OG KOSTNADER			
Årsresultat	5	3 151 553	4 911 944
OVERFØRINGER			
Tilleggsutbytte		0	14 000 000
Avsatt til annen egenkapital		3 151 553	0
Overført fra annen egenkapital		0	9 088 056
Sum overføringer		3 151 553	4 911 944

EASYGROW AS

SIDE 2



BALANSE

EASYGROW AS

EIENDELER	Note	2024	2023
ANLEGGSMIDLER			
IMMATERIELLE EIENDELER			
Konsesjoner, patenter o.l.	3	312 788	419 488
Utsatt skattefordel	4	227 556	177 274
Sum immaterielle eiendeler		540 344	596 762
VARIGE DRIFTSMIDLER			
Driftsløsøre, inventar o.a. utstyr	3	83 414	127 614
Sum varige driftsmidler		83 414	127 614
FINANSIELLE ANLEGGSMIDLER			
Sum anleggsmidler		623 758	724 376
OMLØPSMIDLER			
Lager av varer og annen beholdning	1	23 861 247	17 885 298
FORDRINGER			
Kundefordringer	6	3 128 305	4 191 702
Andre kortsiktige fordringer		5 224 509	1 989 181
Sum fordringer		8 352 814	6 180 883
INVESTERINGER			
Bankinnskudd, kontanter o.l.		3 687 570	5 640 797
Sum omløpsmidler		35 901 631	29 706 978
Sum eiendeler		36 525 389	30 431 354




BALANSE

EASYGROW AS

EGENKAPITAL OG GJELD	Note	2024	2023
EGENKAPITAL			
INNSKUTT EGENKAPITAL			
Aksjekapital	7	100 000	100 000
Overkurs		3 000	3 000
Sum innskutt egenkapital		103 000	103 000
OPPTJENT EGENKAPITAL			
Annen egenkapital		28 140 894	24 989 341
Sum opptjent egenkapital		28 140 894	24 989 341
Sum egenkapital	5	28 243 894	25 092 341
GJELD			
AVSETNING FOR FORPLIKTELSE			
ANNEN LANGSIKTIG GJELD			
KORTSIKTIG GJELD			
Leverandørgjeld		5 078 880	843 985
Betalbar skatt	4	939 418	1 928 652
Skyldig offentlige avgifter		1 495 871	1 413 338
Annen kortsiktig gjeld		767 326	1 153 038
Sum kortsiktig gjeld		8 281 495	5 339 013
Sum gjeld		8 281 495	5 339 013
Sum egenkapital og gjeld		36 525 389	30 431 354

27.05.2025
Styret i Easygrow AS


Hardy Birkelund Mogensen
styreleder


Elisabeth Dalen
styremedlem


Maria Dalen
styremedlem/daglig leder


Terje Dalen
styremedlem



Regnskapsprinsipper

Årsregnskapet er satt opp i samsvar med regnskapsloven og NRS 8 - God regnskapsskikk for små foretak.

VALUTA

Pengeposter i utenlandsk valuta vurderes iht. kursen ved regnskapsårets slutt.

DRIFTSINNTEKTER

Inntektsføring ved salg av varer skjer på leveringstidspunktet. Tjenester inntektsføres etter hvert som de leveres.

SKATT

Skattekostnaden i resultatregnskapet omfatter både periodens betalbare skatt og endring i utsatt skatt. Utsatt skatt er beregnet med 22 % på grunnlag av de midlertidige forskjeller som eksisterer mellom regnskapsmessige og skattemessige verdier, samt ligningsmessig underskudd til fremføring ved utgangen av regnskapsåret. Skatteøkende og skattereduserende midlertidige forskjeller som reverserer eller kan reverseres i samme periode er utlignet og nettoført.

KLASSIFISERING OG VURDERING AV ANLEGGSMIDLER

Anleggsmidler omfatter eiendeler bestemt til varig eie og bruk. Anleggsmidler er vurdert til anskaffelseskost. Varige driftsmidler balanseføres og avskrives over driftsmidlets økonomiske levetid. Varige driftsmidler nedskrives til gjenvinnbart beløp ved verdifall som forventes ikke å være forbigående. Gjenvinnbart beløp er det høyeste av netto salgsverdi og verdi i bruk. Verdi i bruk er nåverdi av fremtidige kontantstrømmer knyttet til eiendelen. Nedskrivningen reverseres når grunnlaget for nedskrivningen ikke lenger er til stede.

KLASSIFISERING OG VURDERING AV OMLØPSMIDLER

Omløpsmidler og kortsiktig gjeld omfatter normalt poster som forfaller til betaling innen ett år etter balansedagen, samt poster som knytter seg til varekretsløpet. Omløpsmidler vurderes til laveste verdi av anskaffelseskost og virkelig verdi.

VARER

Varer er vurdert til det laveste av anskaffelseskost og netto salgsverdi.

FORDRINGER

Kundefordringer og andre fordringer oppføres til pålydende etter fradrag for avsetning til forventet tap. Avsetning til tap gjøres på grunnlag av en individuell vurdering av de enkelte fordringene.



Note 1 Varer

Varelager	2024	2023
Lager av innkjøpte handelsvarer	23 861 247	17 885 298
Sum varelager	23 861 247	17 885 298

Varelageret for Easygrow AS pr. 31.12.2024 er kr. 23 861 247 etter fradrag for ukurans kr. 987 829.

Note 2 Lønnskostnader og antall årsverk

LØNSKOSTNADER

	2024	2023
Lønninger	3 751 191	3 433 839
Arbeidsgiveravgift	554 850	505 477
Pensjonskostnader	69 449	68 789
Andre ytelser	74 666	88 891
Sum	4 450 156	4 096 996

Selskapet har i 2024 sysselsatt 6 årsverk.

Note 3 Anleggsmidler

	Driftsløsøre, inventar ol.	Konsesjoner, patenter, lisenser o.l	Sum
Anskaffelseskost pr. 01.01.24	299 862	577 257	877 119
Anskaffelseskost 31.12.24	299 862	577 257	877 119
Akkumulerte avskrivninger 31.12.24	216 448	264 469	480 916
Av- og nedskrivninger pr. 31.12.24	216 448	264 469	480 916
Bokført verdi 31.12.24	83 414	312 788	396 202
Årets ordinære avskrivninger	44 200	106 700	150 900
Økonomisk levetid	3-7 år	5-10 år	

Note 4 Skatt

Årets skattekostnad	2024	2023
Resultatført skatt på ordinært resultat:		
Betalbar skatt	939 418	1 928 652
Endring i utsatt skattefordel	-50 282	-162 756
Skattekostnad ordinært resultat	889 136	1 765 896



Skattepliktig inntekt:		
Resultat før skatt	4 040 689	6 677 840
Permanente forskjeller	836	1 348 963
Endring i midlertidige forskjeller	228 556	739 799
Skattepliktig inntekt	4 270 081	8 766 602

Betalbar skatt i balansen:		
Betalbar skatt på årets resultat	939 418	1 928 652
Sum betalbar skatt i balansen	939 418	1 928 652

Skatteeffekten av midlertidige forskjeller som har gitt opphav til utsatt skatt og utsatte skattefordeler, spesifisert på typer av midlertidige forskjeller

	2024	2023	Endring
Varige driftsmidler	-10 260	-20 600	-10 340
Varebeholdning	-980 871	-732 837	248 034
Fordringer	-43 216	-52 354	-9 138
Sum	-1 034 347	-805 791	228 556
Grunnlag for utsatt skattefordel	-1 034 347	-805 791	228 556
Utsatt skattefordel (22 %)	-227 556	-177 274	50 282

Note 5 Egenkapital

	Aksje- kapital	Over kurs	Annen egenkapital	Sum
Pr. 31.12.2023	100 000	3 000	24 989 341	25 092 341
Pr. 01.01.2024	100 000	3 000	24 989 341	25 092 341
Årets overskudd			3 151 553	3 151 553
Pr. 31.12.2024	100 000	3 000	28 140 894	28 243 894

Note 6 Kundefordringer

	2024	2023
Kundefordringer til pålydende	3 171 521	4 238 731
Avsetning til tap	-43 216	-56 181
Balanseført verdi av kundefordringer 31.12	3 128 305	4 294 912



Note 7 Aksjonærer

AKSJEKAPITALEN I EASYGROW AS PR. 31.12.2024 BESTÅR AV:

	Antall	Pålydende	Bokført
Ordinære aksjer	100	1 000,0	100 000
Sum	100		100 000

EIERSTRUKTUR

	Sum	Eierandel	Stemmeandel
MEST HOLDING AS	80	80,00	80,00
SJØGRENDA INVEST AS	10	10,00	10,00
WHASE AS	10	10,00	10,00
Totalt antall aksjer	100	100,00	100,00