



ÅRSREGNSKAPET FOR REGNSKAPSÅRET 2016 - GENERELL INFORMASJON

Enheten

Organisasjonsnummer: 998 097 150
Organisasjonsform: Aksjeselskap
Foretaksnavn: MILJØRENS NORWAY AS
Forretningsadresse: Arsettunet 16
5337 RONG

Regnskapsår

Årsregnskapets periode: 01.01.2016 - 31.12.2016

Konsern

Morselskap i konsern: Nei

Regnskapsregler

Regler for små foretak benyttet: Ja
Benyttet ved utarbeidelsen av årsregnskapet til selskapet: Regnskapslovens alminnelige regler

Årsregnskapet fastsatt av kompetent organ

Bekreftet av representant for selskapet: Alf Svein Blomvågnes
Dato for fastsettelse av årsregnskapet: 25.05.2017

Grunnlag for avgivelse

År 2016: Årsregnskapet er elektronisk innlevert
År 2015: Tall er hentet fra elektronisk innlevert årsregnskap fra 2016

Det er ikke krav til at årsregnskapet m.v. som sendes til Regnskapsregisteret er undertegnet. Kontrollen på at dette er utført ligger hos revisor/enhetens øverste organ. Sikkerheten ivaretas ved at innsender har rolle/rettighet for innsending av årsregnskapet via Altinn, og ved at det bekreftes at årsregnskapet er fastsatt av kompetent organ.

Brønnøysundregistrene, 10.10.2019



Resultatregnskap

Beløp i: NOK	Note	2016	2015
RESULTATREGNSKAP			
Inntekter			
Salgsinntekt		3 285 187	1 577 237
Annen driftsinntekt		367 422	456 482
Sum inntekter		3 652 609	2 033 719
Kostnader			
Varekostnad		874 784	78 457
Lønnskostnad	4	463 052	534 389
Avskrivning på varige driftsmidler og immaterielle eiendeler	2	381 539	266 270
Annen driftskostnad		1 325 795	941 927
Sum kostnader	11	3 045 171	1 821 042
Driftsresultat		607 439	212 677
Finansinntekter og finanskostnader			
Annen renteinntekt	10	29	18 095
Annen finansinntekt	10	-67	
Sum finansinntekter		-38	18 095
Annen rentekostnad	10	72 843	66 473
Annen finanskostnad	10	29 764	1 657
Sum finanskostnader		102 607	68 131
Netto finans		-102 645	-50 035
Ordinært resultat før skattekostnad		504 794	162 642
Skattekostnad på ordinært resultat	5	126 202	18 027
Ordinært resultat etter skattekostnad		378 592	144 615
Årsresultat	3	378 592	144 615
Årsresultat etter minoritetsinteresser		378 592	144 615
Totalresultat		378 592	144 615



Resultatregnskap

Beløp i: NOK	Note	2016	2015
Overføringer og disponeringer			
Konsernbidrag		400 233	98 305
Overføringer til/fra annen egenkapital		-21 641	46 310
Sum overføringer og disponeringer		378 592	144 615



Balanse

Beløp i: NOK	Note	2016	2015
BALANSE - EIENDELER			
Anleggsmidler			
Immaterielle eiendeler			
Utsatt skattefordel	5	214	
Goodwill	2	25 600	38 400
Sum immaterielle eiendeler		25 814	38 400
Varige driftsmidler			
Maskiner og anlegg		814 813	580 246
Driftsløsøre, inventar, verktøy, kontormaskiner og lignende		472 532	431 496
Sum varige driftsmidler	2	1 287 345	1 011 742
Sum anleggsmidler		1 313 159	1 050 142
Omløpsmidler			
Varer			
Fordringer			
Kundefordringer	7, 9	2 166 624	1 165 573
Andre fordringer		77 982	35 595
Sum fordringer		2 244 606	1 201 168
Bankinnskudd, kontanter og lignende			
Bankinnskudd, kontanter og lignende	6	17	19 413
Sum bankinnskudd, kontanter og lignende		17	19 413
Sum omløpsmidler		2 244 624	1 220 581
SUM EIENDELER		3 557 782	2 270 722
BALANSE - EGENKAPITAL OG GJELD			
Egenkapital			
Innskutt egenkapital			
Selskapskapital	1	30 000	30 000



Balanse

Beløp i: NOK	Note	2016	2015
Overkurs		2 015	2 015
Sum innskutt egenkapital		32 015	32 015
Opptjent egenkapital			
Annen egenkapital		637 795	659 436
Sum opptjent egenkapital		637 795	659 436
Sum egenkapital	3	669 810	691 451
Gjeld			
Langsiktig gjeld			
Utsatt skatt	5		6 995
Sum avsetninger for forpliktelser			6 995
Annen langsiktig gjeld			
Gjeld til kredittinstitusjoner	8	1 191 060	840 708
Øvrig langsiktig gjeld	8, 9	20 300	
Sum annen langsiktig gjeld		1 211 360	840 708
Sum langsiktig gjeld		1 211 360	847 703
Kortsiktig gjeld			
Gjeld til kredittinstitusjoner		206 250	168 919
Leverandørgjeld		694 014	63 136
Skyldige offentlige avgifter		25 224	271 266
Annen kortsiktig gjeld		751 124	228 247
Sum kortsiktig gjeld		1 676 612	731 568
Sum gjeld		2 887 972	1 579 271
SUM EGENKAPITAL OG GJELD		3 557 782	2 270 722



Miljørens Norway AS

ÅRSOPPGJØR 2016



- * STYRETS BERETNING
- * RESULTATREGNSKAP
- * BALANSE
- * NOTER TIL REGNSKAPET



Årsberetning 2016 for Miljørens Norway AS

Virksomhetens art

Miljørens Norway AS sin virksomhet er salg av tjenester i forbindelse med rengjøring av friidrettsbaner samt brøyting på vinterstid. Selskapet holder til i Øygarden kommune.

Rettsvisende oversikt over utvikling og resultat

Regnskapet for 2016 viser en omsetning på kr. 3 652 609 mot en omsetning på kr. 2 033 719 i 2015. Dette er en betydelig økning i omsetning dette året. Overskuddet i 2016 er kr. 378 592 mot et overskudd i 2015 på kr. 144 615.

Styret mener at årsregnskapet gir et rettsvisende bilde av selskapets eiendeler og gjeld, finansielle stilling og resultat.

Fortsatt drift

Årsregnskapet er utarbeidet under forutsetningen om fortsatt drift.

Arbeidsmiljø

Styret anser arbeidsmiljøet i selskapet som bra.

Sykefravær i 2016 er 0%.

Likestilling

Selskapet hadde ved årets utløp 1,5 mannlig ansatt.

Styret består av 2 personer, ingen kvinner. Styret har utfra en vurdering av antall ansatte ikke funnet det nødvendig å iverksette spesiell tiltak med hensyn til likestilling.

Ytre miljø

Selskapet driver ikke virksomhet som forurensar det ytre miljøet.

Andre forhold

Styret kjenner ikke til noen forhold av viktighet for å bedømme selskapets stilling og resultat som ikke fremgår av regnskapet og balansen med noter. Det er heller ikke etter regnskapsårets utgang inntrådt forhold som etter styrets syn har betydning ved bedømmelse av regnskapet.

Rong, 25.05.2017

Alf Svein Blomvågnes
styreleder/daglig leder

Mats Haugstad Blomvågnes
styremedlem



RESULTATREGNSKAP

MILJØRENS NORWAY AS

DRIFTSINNEKTER OG DRIFTSKOSTNADER	Note	2016	2015
Salgsinntekt		3 285 187	1 577 237
Annen driftsinntekt		367 422	456 482
Sum driftsinntekter		3 652 609	2 033 719
Varekostnad		874 784	78 457
Lønnskostnad	4	463 052	534 389
Avskrivning av driftsmidler og immaterielle eiendeler	2	381 539	266 270
Annen driftskostnad		1 325 795	941 927
Sum driftskostnader	11	3 045 171	1 821 042
Driftsresultat		607 439	212 677
FINANSINNEKTER OG FINANSKOSTNADER			
Annen renteinntekt	10	29	18 095
Annen finansinntekt	10	-67	0
Annen rentekostnad	10	72 843	66 473
Annen finanskostnad	10	29 764	1 657
Resultat av finansposter		-102 645	-50 035
Ordinært resultat før skattekostnad		504 794	162 642
Skattekostnad på ordinært resultat	5	126 202	18 027
Ordinært resultat		378 592	144 615
Årsresultat	3	378 592	144 615
OVERFØRINGER			
Avsatt konsernbidrag		400 233	98 305
Avsatt til annen egenkapital		0	46 310
Overført fra annen egenkapital		21 641	0
Sum overføringer		378 592	144 615



BALANSE

MILJØRENS NORWAY AS

EIENDELER	Note	2016	2015
ANLEGGSMIDLER			
IMMATERIELLE EIENDELER			
Utsatt skattefordel	5	214	0
Goodwill	2	25 600	38 400
Sum immaterielle eiendeler		25 814	38 400
VARIGE DRIFTSMIDLER			
Maskiner og anlegg		814 813	580 246
Driftsløsøre, inventar o.a. utstyr		472 532	431 496
Sum varige driftsmidler	2	1 287 345	1 011 742
FINANSIELLE ANLEGGSMIDLER			
Sum anleggsmidler		1 313 159	1 050 142
OMLØPSMIDLER			
FORDRINGER			
Kundefordringer	7, 9	2 166 624	1 165 573
Andre kortsiktige fordringer		77 982	35 595
Sum fordringer		2 244 606	1 201 168
Bankinnskudd, kontanter o.l.	6	17	19 413
Sum omløpsmidler		2 244 624	1 220 581
Sum eiendeler		3 557 782	2 270 722



BALANSE

MILJØRENS NORWAY AS

EGENKAPITAL OG GJELD	Note	2016	2015
INNSKUTT EGENKAPITAL			
Aksjekapital	1	30 000	30 000
Overkurs		2 015	2 015
Sum innskutt egenkapital		32 015	32 015
OPPTJENT EGENKAPITAL			
Annen egenkapital		637 795	659 436
Sum opptjent egenkapital		637 795	659 436
Sum egenkapital	3	669 810	691 451
GJELD			
AVSETNING FOR FORPLIKTELSE			
Utsatt skatt	5	0	6 995
Sum avsetning for forpliktelser		0	6 995
ANNEN LANGSIKTIG GJELD			
Gjeld til kredittinstitusjoner	8	1 191 060	840 708
Øvrig langsiktig gjeld	8, 9	20 300	0
Sum annen langsiktig gjeld		1 211 360	840 708
KORTSIKTIG GJELD			
Gjeld til kredittinstitusjoner		206 250	168 919
Leverandørgjeld		694 014	63 136
Skyldig offentlige avgifter		25 224	271 266
Annen kortsiktig gjeld		751 124	228 247
Sum kortsiktig gjeld		1 676 612	731 568
Sum gjeld		2 887 972	1 579 271
Sum egenkapital og gjeld		3 557 782	2 270 722

Rong, 25.05.2017
Styret i Miljørens Norway AS

Alf Svein Blomvågnes
styreleder/daglig leder

Mats Haugstad Blomvågnes
styremedlem



Regnskapsprinsipper

Årsregnskapet er satt opp i samsvar med regnskapsloven. Det er utarbeidet etter norske regnskapsstandarder.

DRIFTSINNEKTER OG KOSTNADER

Inntektsføring skjer etter opptjeningsprinsippet som normalt vil være leveringstidspunktet for varer og tjenester. Kostnader medtas etter sammenstillingsprinsippet, dvs. at kostnader medtas i samme periode som tilhørende inntekter inntektsføres.

HOVEDREGEL FOR VURDERING OG KLASIFISERING AV EIENDELER OG GJELD

Eiendeler bestemt til varig eie eller bruk er klassifisert som anleggsmidler. Andre eiendeler er klassifisert som omløpsmidler. Fordringer som skal tilbakebetales innen et år er uansett klassifisert som omløpsmidler. Ved klassifisering av kortsiktig og langsiktig gjeld er analoge kriterier lagt til grunn.

Anleggsmidler vurderes til anskaffelseskost, men nedskrives til virkelig verdi når verdifallet forventes ikke å være forbigående. Anleggsmidler med begrenset økonomisk levetid avskrives planmessig. Langsiktig gjeld balanseføres til nominelt mottatt beløp på etableringstidspunktet.

Omløpsmidler vurderes til laveste av anskaffelseskost og virkelig verdi. Kortsiktig gjeld balanseføres til nominelt mottatt beløp på etableringstidspunktet.

Enkelte poster er vurdert etter andre regler. Postene det gjelder vil være blant de postene som omhandles nedenfor.

IMMATERIELLE EIENDELER

Utgifter til immaterielle eiendeler, herunder utgifter til forskning og utvikling, er balanseført i utstrekning kriteriene for balanseføring er oppfylt.

VARIGE DRIFTSMIDLER

Varige driftsmidler avskrives over forventet økonomisk levetid. Avskrivningene er som hovedregel fordelt lineært over antatt økonomisk levetid.

AKSJER OG ANDELER I TILKNYTTET SELSKAP OG DATTERSLSKAP

Investeringer i tilknyttet selskap er vurdert etter egenkapitalmetoden. Tilsvarende gjelder for datterselskap i selskapsregnskapet.

FORDRINGER

Kundefordringer og andre fordringer oppføres til pålydende etter fradrag for avsetning til forventet tap. Avsetning til tap gjøres på grunnlag av en individuell vurdering av de enkelte fordringene. I tillegg gjøres det for øvrige kundefordringer en uspesifisert avsetning for å dekke antatt tap.

SKATT

Skattekostnaden i resultatregnskapet omfatter både periodens betalbare skatt og endring i utsatt skatt. Utsatt skatt er beregnet med 24% på grunnlag av de midlertidige forskjeller som eksisterer mellom regnskapsmessige og skattemessige verdier, samt ligningsmessig underskudd til fremføring ved utgangen av regnskapsåret. Skatteøkende og skattereduserende midlertidige forskjeller som reverserer eller kan reversere i samme periode er utlignet og nettoført. Utsatt skatt på merverdier i forbindelse med oppkjøp av datterselskap blir ikke utlignet.



Note 1 Aksjonærer

Aksjekapitalen i Miljørens Norway AS pr. 31.12 består av:

	Antall	Pålydende	Bokført
Ordinære aksjer	30	1 000,00	30 000
Sum	30		30 000

Eierstruktur

De største aksjonærene i % pr. 31.12 var:

	Ordinære	Eierandel	Stemmeandel
Blomvågnes Invest AS	30	100,0	100,0
Totalt antall aksjer	30	100,0	100,0

Note 2 Anleggsmidler

	Goodwill	Maskiner og anlegg	Sum
Anskaffelseskost pr. 01.01.16	64 000	1 373 572	1 437 572
+ Tilgang kjøpte anleggsmidler		834 320	834 320
- Avgang i året		201 377	201 377
= Anskaffelseskost 31.12.16	64 000	2 006 515	2 070 515
Akkumulerte avskrivninger 31.12.16	38 400	716 996	755 396
= Bokført verdi 31.12.16	25 600	1 289 519	1 315 119
Årets ordinære avskrivninger	12 800	365 035	377 835
Økonomisk levetid	5 år	5 år	

Note 3 Egenkapital

	Aksjekapital	Overkursfond	Fond for vurd.forskjeller	Annen egenkapital	Sum egenkapital
Pr. 31.12.2015	30 000	2 015	0	659 436	691 451
Endringer ført mot EK					0
Pr 01.01.2016	30 000	2 015	0	659 436	691 451
Pr. 01.01.2016	30 000	2 015	0	659 436	691 451
Årets resultat				0	0
Pr 31.12.2016	30 000	2 015	0	637 795	669 810

Note 4 Lønnskostnader, antall ansatte, godtgjørelser, lån til ansatte m.m.

Lønnskostnader	2016	2015
Lønninger	382 176	379 887
Arbeidsgiveravgift	59 940	54 183
Pensjonskostnader	8 222	0
Andre ytelser	12 715	100 319
Sum	463 052	534 389

Gjennomsnittlig antall årsverk: 1



Ytelser til ledende personer	Daglig leder	Styre	Bedrifts- forsamling
Lønn	211 000		
Pensjonsutgifter			
Annen godtgjørelse			

Antall ansatte: 1

PENSJONSFORPLIKTELSER

Selskapet er ikke pliktig til å ha tjenstepensjonsordning etter lov om obligatorisk tjenstepensjon. Selskapets pensjonsordninger tilfredsstiller kravene i denne lov.

Note 5 Skatt

Årets skattekostnad	2016	2015
Resultatført skatt på ordinært resultat:		
Betalbar skatt	133 411	36 359
Endring i utsatt skatt	-7 209	-18 332
Skattekostnad ordinært resultat	126 202	18 027
Skattepliktig inntekt:		
Ordinært resultat før skatt	504 794	162 642
Permanente forskjeller	-19	0
Endring i midlertidige forskjeller	28 869	-27 978
Avgitt konsernbidrag	-533 644	-134 664
Skattepliktig inntekt	0	0
Betalbar skatt i balansen:		
Betalbar skatt på årets resultat	133 411	36 359
Betalbar skatt på avgitt konsernbidrag	-133 411	-36 359
Sum betalbar skatt i balansen	0	0

Skatteeffekten av midlertidige forskjeller og underskudd til fremføring som har gitt opphav til utsatt skatt og utsatte skattefordeler, spesifisert på typer av midlertidige forskjeller:

	2016	2015	Endring
Varige driftsmidler	-890	27 978	28 869
Sum	-890	27 978	28 869
Utsatt skattefordel / skatt (24 % / 25 %)	-214	6 995	7 208

Note 6 Bankinnskudd

Innestående midler på skattetrekkskonto (bundne midler) er på kr. 11.



Note 7 Kundefordringer

	2016	2015
Kundefordringer til pålydende	2 166 624	1 165 573
Avsetning til tap	0	0
Sum	2 166 624	1 165 573

Note 8 Annen langsiktig gjeld

Gjeld som forfaller mer enn fem år etter regnskapsårets slutt:	2016	2015
Konvertible lån	0	0
Obligasjonslån	0	0
Gjeld til kredittinstitusjoner	1 191 060	840 708
Øvrig langsiktig gjeld	20 300	0
Sum annen langsiktig gjeld	1 211 360	840 708

Note 9 Mellomværende med selskap i samme konsern

	2016	2015
Fordringer		
Lån til foretak i samme konsern	0	0
Kundefordringer konsern	1 288 887	900 387
Andre kortsiktige fordringer konsern	0	0
Sum	1 288 887	900 387
Gjeld		
Lån fra foretak i samme konsern	20 300	0
Leverandørgjeld innen konsern	0	0
Annen kortsiktig gjeld konsern	533 644	134 664
Sum	553 944	134 664

Note 10 Poster som er slått sammen i regnskapet

Finansinntekter	2016	2015
Renteinntekt fra foretak i samme konsern	0	0
Annen renteinntekt	29	18 095
Annen finansinntekt (agio)	-67	0
Sum finansinntekter	-38	18 095
Finanskostnader	2016	2015
Rentekostnader fra foretak i samme konsern	0	0
Annen rentekostnad	72 843	66 473
Annen finanskostnad (disagio)	29 764	1 657
Sum finanskostnader	102 607	68 131



Note 11 Spesifikasjon av driftskostnader etter art

	2016	2015
Endring beholdning av varer under tilvirkning / egntilvirkede varer	0	0
Varekostnad	874 784	78 457
Lønnskostnad	463 052	534 389
Avskrivning	381 539	266 270
Nedskrivinger	0	0
Andre driftskostnader	1 325 795	941 927
Sum driftskostnader	3 045 171	1 821 042



BALANSE			
MILJØRENS NORWAY AS			
EIENDELER	Note	2016	2015
ANLEGGSMIDLER			
IMMATERIELLE EIENDELER			
Utsatt skattefordel	5	214	0
Goodwill	2	25 600	38 400
Sum immaterielle eiendeler		25 814	38 400
VARIGE DRIFTSMIDLER			
Maskiner og anlegg		814 813	580 246
Driftsløsøre, inventar o.a. utstyr		472 532	431 496
Sum varige driftsmidler	2	1 287 345	1 011 742
FINANSIELLE ANLEGGSMIDLER			
Sum anleggsmidler		1 313 159	1 050 142
OMLØPSMIDLER			
FORDRINGER			
Kundefordringer	7, 9	2 166 624	1 165 573
Andre kortsiktige fordringer		77 982	35 595
Sum fordringer		2 244 606	1 201 168
Bankinnskudd, kontanter o.l.	6	17	19 413
Sum omløpsmidler		2 244 624	1 220 581
Sum eiendeler		3 557 782	2 270 722



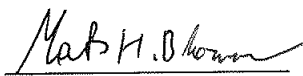
BALANSE

MILJØRENS NORWAY AS

EGENKAPITAL OG GJELD	Note	2016	2015
INNSKUTT EGENKAPITAL			
Aksjekapital	1	30 000	30 000
Overkurs		2 015	2 015
Sum innskutt egenkapital		32 015	32 015
OPPTJENT EGENKAPITAL			
Annen egenkapital		1 038 028	659 436
Sum opptjent egenkapital		1 038 028	659 436
Sum egenkapital	3	1 070 043	691 451
GJELD			
AVSETNING FOR FORPLIKTELSER			
Utsatt skatt	5	0	6 995
Sum avsetning for forpliktelser		0	6 995
ANNEN LANGSIKTIG GJELD			
Gjeld til kredittinstitusjoner	8	1 191 060	840 708
Øvrig langsiktig gjeld	8, 9	20 300	0
Sum annen langsiktig gjeld		1 211 360	840 708
KORTSIKTIG GJELD			
Gjeld til kredittinstitusjoner		206 250	168 919
Leverandørgjeld		694 014	63 136
Betalbar skatt	5	133 411	0
Skyldig offentlige avgifter		25 224	271 266
Annen kortsiktig gjeld		217 481	228 247
Sum kortsiktig gjeld		1 276 380	731 568
Sum gjeld		2 487 740	1 579 271
Sum egenkapital og gjeld		3 557 782	2 270 722

Rong, 25.05.2017
Styret i Miljørens Norway AS


Alf Svein Blomvågnes
styreleder/daglig leder


Mats Haugstad Blomvågnes
styremedlem



Årsberetning 2016 for Miljørens Norway AS

Virksomhetens art

Miljørens Norway AS sin virksomhet er salg av tjenester i forbindelse med rengjøring av friidrettsbaner samt brøyting på vinterstid. Selskapet holder til i Øygarden kommune.

Rettsvisende oversikt over utvikling og resultat

Regnskapet for 2016 viser en omsetning på kr. 3 652 609 mot en omsetning på kr. 2 033 719 i 2015. Dette er en betydelig økning i omsetning dette året. Overskuddet i 2016 er kr. 378 592 mot et overskudd i 2015 på kr. 144 615.

Styret mener at årsregnskapet gir et rettsvisende bilde av selskapets eiendeler og gjeld, finansielle stilling og resultat.

Fortsatt drift

Årsregnskapet er utarbeidet under forutsetningen om fortsatt drift.

Arbeidsmiljø

Styret anser arbeidsmiljøet i selskapet som bra.

Sykefravær i 2016 er 0%.

Likestilling

Selskapet hadde ved årets utløp 1,5 mannlig ansatt.

Styret består av 2 personer, ingen kvinner. Styret har utfra en vurdering av antall ansatte ikke funnet det nødvendig å iverksette spesiell tiltak med hensyn til likestilling.


Ytre miljø

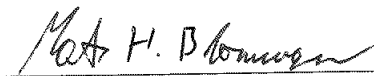
Selskapet driver ikke virksomhet som forurensar det ytre miljøet.

Andre forhold

Styret kjenner ikke til noen forhold av viktighet for å bedømme selskapets stilling og resultat som ikke fremgår av regnskapet og balansen med noter. Det er heller ikke etter regnskapsårets utgang inntrådt forhold som etter styrets syn har betydning ved bedømmelse av regnskapet.

Rong, 25.05.2017


Alf Svein Blomvågnes
styreleder/daglig leder


Mats Haugstad Blomvågnes
styremedlem