



ÅRSREGNSKAPET FOR REGNSKAPSÅRET 2018 - GENERELL INFORMASJON

Enheten

Organisasjonsnummer: 917 103 046
Organisasjonsform: Aksjeselskap
Foretaksnavn: SEABER AS
Forretningsadresse: Markens gate 8
4611 KRISTIANSAND S

Regnskapsår

Årsregnskapets periode: 01.01.2018 - 31.12.2018

Konsern

Morselskap i konsern: Nei

Regnskapsregler

Regler for små foretak benyttet: Ja
Benyttet ved utarbeidelsen av årsregnskapet til selskapet: Regnskapslovens alminnelige regler

Årsregnskapet fastsatt av kompetent organ

Bekreftet av representant for selskapet: Henning Hansen
Dato for fastsettelse av årsregnskapet: 26.06.2019

Grunnlag for avgivelse

År 2018: Årsregnskapet er elektronisk innlevert
År 2017: Tall er hentet fra elektronisk innlevert årsregnskap fra 2018

Det er ikke krav til at årsregnskapet m.v. som sendes til Regnskapsregisteret er undertegnet. Kontrollen på at dette er utført ligger hos revisor/enhetens øverste organ. Sikkerheten ivaretas ved at innsender har rolle/rettighet for innsending av årsregnskapet via Altinn, og ved at det bekreftes at årsregnskapet er fastsatt av kompetent organ.

Brønnøysundregistrene, 02.06.2021



Resultatregnskap

Beløp i: NOK	Note	2018	2017
RESULTATREGNSKAP			
Inntekter			
Annen driftsinntekt			100 000
Sum inntekter		0	100 000
Kostnader			
Lønnskostnad			2 169
Annen driftskostnad		179 786	681 018
Sum kostnader		179 786	683 187
Driftsresultat		-179 786	-583 187
Finansinntekter og finanskostnader			
Annen renteinntekt		96	55
Sum finansinntekter		96	55
Annen rentekostnad			213
Sum finanskostnader			213
Netto finans		96	-158
Ordinært resultat før skattekostnad		-179 690	-583 345
Skattekostnad på ordinært resultat		-33 543	-133 573
Ordinært resultat etter skattekostnad		-146 147	-449 772
Årsresultat		-146 147	-449 772
Årsresultat etter minoritetsinteresser		-146 147	-449 772
Overføringer og disponeringer			
Udekket tap		-146 147	-449 772
Sum overføringer og disponeringer		-146 147	-449 772



Balanse

Beløp i: NOK	Note	2018	2017
BALANSE - EIENDELER			
Anleggsmidler			
Immaterielle eiendeler			
Utsatt skattefordel		171 273	137 729
Sum immaterielle eiendeler		171 273	137 729
Sum anleggsmidler		171 273	137 729
Omløpsmidler			
Varer			
Fordringer			
Andre kortsiktige fordringer		1 680	
Sum fordringer		1 680	
Bankinnskudd, kontanter og lignende			
Bankinnskudd, kontanter o.l.		773 124	8 827
Sum bankinnskudd, kontanter og lignende		773 124	8 827
Sum omløpsmidler		774 804	8 827
SUM EIENDELER		946 077	146 556
BALANSE - EGENKAPITAL OG GJELD			
Egenkapital			
Innskutt egenkapital			
Selskapskapital		40 199	30 000
Overkurs		1 284 231	-5 570
Sum innskutt egenkapital		1 324 430	24 430
Opptjent egenkapital			
Udekket tap		603 508	457 362
Sum opptjent egenkapital		-603 508	-457 362



Balanse

Beløp i: NOK	Note	2018	2017
Sum egenkapital		720 922	-432 932
Sum langsiktig gjeld		0	0
Kortsiktig gjeld			
Leverandørgjeld		225 154	168 922
Skyldig offentlige avgifter		1	254
Annen kortsiktig gjeld			410 312
Sum kortsiktig gjeld		225 155	579 488
Sum gjeld		225 155	579 488
SUM EGENKAPITAL OG GJELD		946 077	146 556



SEABER AS

ÅRSRAPPORT 2018



SEABER AS


RESULTATREGNSKAP

	Spesifikasjon i note	2018	2017
Driftsinntekter	8	0	100 000
Driftskostnader			
Lønn og andre personalkostn.	7	0	-2 169
Andre kostnader	7	-179 786	-681 018
Sum driftskostnader		-179 786	-683 187
Driftsresultat		-179 786	-583 187
Finansinntekter		96	55
Finanskostnader		0	-213
Sum finansposter		96	-158
Resultat før skatter		-179 690	-583 345
Skatter	2	33 544	133 574
Årets overskudd		-146 146	-449 771
Som er brukt til :			
Avsatt til annen egenkapital		-146 146	-449 771

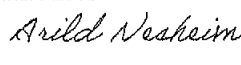



BALANSE		SEABER AS	
	Spesifikasjon i note	2018	2017
EIENDELER			
<i>Anleggsmidler</i>			
Immaterielle eiendeler			
Utsatt skattefordel	2	171 273	137 730
Sum anleggsmidler		171 273	137 730
<i>Omløpsmidler</i>			
Fordringer			
Andre fordringer		1 680	0
Sum fordringer		1 680	0
Bankinnskudd			
Betallingsmidler	3	773 124	8 827
Sum omløpsmidler		774 804	8 827
Sum eiendeler		946 077	146 557
EGENKAPITAL OG GJELD			
<i>Egenkapital</i>			
Innskudd egenkapital			
Aksjekapital	5	40 199	30 000
Annen innskutt kapital		1 284 231	-5 570
Sum innskutt egenkapital		1 324 430	24 430
Opptjent egenkapital			
Annen egenkapital		-603 508	-457 361
Sum egenkapital	4	720 922	-432 931
<i>Gjeld</i>			
Kortsiktig gjeld			
Leverandørgjeld		226 155	168 922
Betalbar skatt	2	0	0
Skyldige offentlige avgifter		0	254
Gjeld til aksjonær		0	110 312
Annen kortsiktig gjeld		0	300 000
Sum gjeld		226 155	579 488
Sum egenkapital og gjeld		946 077	146 557

Kristiansand 1. mars 2019


Mørlen Zacharassen
(styreformann)


Stein Otto Daatland


Arild Neshølm


Trond Bognø
(daglig leder)



NOTER TIL ÅRSREGNSKAPET

NOTE 1 : REGNSKAPSPRINSIPPER

Årsregnskapet er satt opp i samsvar med regnskapslovens bestemmelser og god regnskapsskikk for små selskaper.

Hovedregel for vurdering og klassifisering av eiendeler og gjeld

Eiendeler bestemt til varig eier eller bruk er klassifisert som anleggsmidler. Andre eiendeler er klassifisert som omløpsmidler. Fordringer som skal tilbakebetales innen 1 år fra leveringstidspunktet er klassifisert som omløpsmidler. Ved klassifisering av kortsiktig og langsiktig gjeld, er tilsvarende kriterier lagt til grunn.

Anleggsmidler er vurdert til anskaffelseskost, men nedskrives til virkelig verdi når verdifallet forventes ikke å være forbigående. Omløpsmidler er vurdert til det laveste av anskaffelseskost og virkelig verdi. Kortsiktig og langsiktig gjeld balanseføres til nominelt beløp på etableringstidspunktet.

Inntekter

Inntekter resultatføres på opptjeningstidspunktet.

Skatter

Skattene kostnadsføres når de påløper, dvs. at skattekostnaden er knyttet til det regnskapsmessige resultatet før skatter. Skattekostnaden består av betalbar skatt (skatt på årets skattepliktige inntekt) og endring i (netto) utsatt skatt. Utsatt skatt i balansen beregnes på grunnlag av midlertidige forskjeller mellom regnskapsmessige og skattemessige verdier.



SEABER AS

NOTER TIL ÅRSREGNSKAPET (FORTS.)

NOTE 2 : SKATTER

	2018	2017
Skattegrunnlag		
Resultat før skatter	-179 690	-583 345
Permanente forskjeller	0	1 837
Endring midlertidige forskjeller	179 690	581 508
Årets skattegrunnlag	0	0
Betalbar skatt	0	0
Endring utsatt skatt	-33 544	-133 574
Årets skattekostnad	-33 544	-133 574
Utsatt skatt		
Underskudd til fremføring	-778 514	-598 824
Sum midlertidige forskjeller	-778 514	-598 824
Sum	-778 514	-598 824
Utsatt skatt/(utsatt skattefordel)	-171 273	-137 730
Skattesats	22 %	23 %

NOTE 3 : BUNDNE MIDLER

Det er ikke bundne skattetrekksmidler pr. 31.12.2018.

NOTE 4 : EGENKAPITAL

	Aksje- kapital	Annen innskutt kapital	Annen egenkap.	Sum
Egenkapital pr. 31.12.2017	30 000	-5 570	-457 361	-432 931
Kapitalutvidelse 10.01.2018	4 169	295 831		300 000
Kapitalutvidelse 21.09.2018	6 030	993 970		1 000 000
Årets resultat			-146 146	-146 146
Egenkapital pr. 31.12.2017	40 199	1 284 231	-603 508	720 922



SEABER AS

NOTER TIL ÅRSREGNSKAPET (FORTS.)

NOTE 5 : ANTALL AKSJER, AKSJEIEIERE M.V.

Aksjekapitalen består av 401.990 aksjer à NOK 0,10, totalt aksjekapital NOK 40.199.
Alle aksjer tilhører samme aksjeklasse og har like rettigheter i selskapet.

Selskapet har følgende aksjonærer:

Heimar Invest AS	164 550	40,9 %
Gerhard Invest AS	54 850	13,6 %
Industry Oriented Technology AS	122 290	30,4 %
Tohon AS	60 300	15,0 %
Totalt	401 990	100,0 %

Styrets medlemmer/daglig leder kontrollere følgende aksjeposter:

		Antall aksjer	Andel
Morten Zachariasen	Styreformann/daglig leder	164 550	40,9 %
Stein Otto Daatland	Styremedlem	54 850	13,6 %
Arild Nesheim	Styremedlem	21 730	5,4 %
Totalt		219 400	54,6 %

NOTE 6 : ANTALL ANSATTE

Selskapet ingen ansatte, men styrets medlemmer er engasjert i oppbyggingen av selskapet.

NOTE 7 : YTELSER TIL LEDENDE PERSONER

Det er ikke utbetalt styrehonorar for 2018. Det er heller ikke utbetalt lønn eller andre skattepliktige godtgjørelser.

Honorar til revisor er ikke utbetalt ettersom revisor er fravalgt. Dog er det betalt kr 2.750 til revisor for bistand og attestasjon ved kapitalforhøyelse.

NOTE 8 : DRIFTSINNTEKTER

Posten gjelder mottatt offentlig tilskudd i 2017.

NOTE 9 : FORTSATT DRIFT

Regnskapet er avlagt basert på fortsatt drift av selskapet. Styret bekrefter at denne forutsetningen er tilstede.