



ÅRSREGNSKAPET FOR REGNSKAPSÅRET 2020 - GENERELL INFORMASJON

Enheten

Organisasjonsnummer: 920 034 446
Organisasjonsform: Aksjeselskap
Foretaksnavn: ISTRAIL GRUPPEN AS
Forretningsadresse: Nordre Kullerød 17
3241 SANDEFJORD

Regnskapsår

Årsregnskapets periode: 01.01.2020 - 31.12.2020

Konsern

Mørselskap i konsern: Ja
Konsernregnskap lagt ved: Ja

Regnskapsregler

Regler for små foretak benyttet: Nei
Benyttet ved utarbeidelsen av årsregnskapet til selskapet: Regnskapslovens alminnelige regler
Benyttet ved utarbeidelsen av årsregnskapet til konsernet: Regnskapslovens alminnelige regler

Årsregnskapet fastsatt av kompetent organ

Bekreftet av representant for selskapet: Roar Jensen-Eian
Dato for fastsettelse av årsregnskapet: 23.06.2021

Grunnlag for avgivelse

År 2020: Årsregnskapet er elektronisk innlevert
År 2019: Tall er hentet fra elektronisk innlevert årsregnskap fra 2020

Det er ikke krav til at årsregnskapet m.v. som sendes til Regnskapsregisteret er undertegnet. Kontrollen på at dette er utført ligger hos revisor/enhetens øverste organ. Sikkerheten ivaretas ved at innsender har rolle/rettighet for innsending av årsregnskapet via Altinn, og ved at det bekreftes at årsregnskapet er fastsatt av kompetent organ.

Brønnøysundregistrene, 19.08.2022



Resultatregnskap

Beløp i: NOK	Note	2020	2019
RESULTATREGNSKAP			
Inntekter			
Salgsinntekt			26 400
Annen driftsinntekt		326 714	527 069
Sum inntekter		326 714	553 469
Kostnader			
Annen driftskostnad		2 677 370	1 954 523
Sum kostnader		2 677 370	1 954 523
Driftsresultat		-2 350 656	-1 401 054
Finansinntekter og finanskostnader			
Inntekt på investering i datterselskap		3 505 145	3 797 392
Renteinntekt fra foretak i samme konsern		234 672	36 647
Annen renteinntekt		2 768	119
Sum finansinntekter		3 742 585	3 834 158
Rentekostnad til foretak i samme konsern		516 155	75 652
Annen rentekostnad		338 683	374 595
Sum finanskostnader		854 838	450 247
Netto finans		2 887 747	3 383 911
Ordinært resultat før skattekostnad		537 091	1 982 857
Skattekostnad på ordinært resultat		-544 666	
Ordinært resultat etter skattekostnad		1 081 757	1 982 857
Årsresultat		1 081 757	1 982 857
Årsresultat etter minoritetsinteresser		1 081 757	1 982 857
Totalresultat		1 081 757	1 982 857
Overføringer og disponeringer			
Ordinært utbytte		2 000 000	



Resultatregnskap

Beløp i: NOK	Note	2020	2019
Avsatt til annen egenkapital		-918 243	1 982 857
Sum overføringer og disponeringer		1 081 757	1 982 857



Balanse

Beløp i: NOK	Note	2020	2019
BALANSE - EIENDELER			
Anleggsmidler			
Immaterielle eiendeler			
Utsatt skattefordel		544 666	
Sum immaterielle eiendeler		544 666	
Finansielle anleggsmidler			
Investering i datterselskap		29 463 728	29 463 728
Lån til foretak i samme konsern		5 183 936	4 208 936
Sum finansielle anleggsmidler		34 647 664	33 672 664
Sum anleggsmidler		35 192 330	33 672 664
Omløpsmidler			
Varer			
Fordringer			
Andre kortsiktige fordringer		820 366	2 191 301
Sum fordringer		820 366	2 191 301
Bankinnskudd, kontanter og lignende			
Bankinnskudd, kontanter o.l.		373 089	153 238
Sum bankinnskudd, kontanter og lignende		373 089	153 238
Sum omløpsmidler		1 193 455	2 344 539
SUM EIENDELER		36 385 785	36 017 203
BALANSE - EGENKAPITAL OG GJELD			
Egenkapital			
Innskutt egenkapital			
Aksjekapital		60 000	60 000
Overkurs		14 470 153	14 470 153
Sum innskutt egenkapital		14 530 153	14 530 153



Balanse

Beløp i: NOK	Note	2020	2019
Opptjent egenkapital			
Annen egenkapital		3 538 533	4 456 776
Sum opptjent egenkapital		3 538 533	4 456 776
Sum egenkapital		18 068 686	18 986 929
Gjeld			
Langsiktig gjeld			
Annen langsiktig gjeld			
Annen langsiktig gjeld		5 714 285	5 714 285
Sum annen langsiktig gjeld		5 714 285	5 714 285
Sum langsiktig gjeld		5 714 285	5 714 285
Kortsiktig gjeld			
Leverandørgjeld		250 000	40 055
Utbytte		2 000 000	
Gjeld til selskap i samme konsern		10 063 133	11 262 884
Annen kortsiktig gjeld		289 683	13 050
Sum kortsiktig gjeld		12 602 816	11 315 989
Sum gjeld		18 317 101	17 030 274
SUM EGENKAPITAL OG GJELD		36 385 787	36 017 203



Konsernets resultatregnskap

Beløp i: NOK	Note	2020	2019
RESULTATREGNSKAP			
Inntekter			
Salgsinntekt	11	227 202 362	302 165 490
Sum inntekter		227 202 362	302 165 490
Kostnader			
Endring i beholdning av varer under tilvirkning og ferdig tilvirkede varer		5 278 562	-10 132 917
Varekostnad		131 845 171	190 621 692
Lønnskostnad	12	55 894 998	65 689 112
Avskrivning av driftsmidler og immaterielle eiendeler	1, 2	5 457 148	4 612 400
Annen driftskostnad		26 041 255	29 417 270
Sum kostnader		224 517 133	280 207 558
Driftsresultat		2 685 229	21 957 932
Finansinntekter og finanskostnader			
Annen renteinntekt		89 056	70 642
Annen finansinntekt		334	432 450
Sum finansinntekter		89 390	503 092
Annen rentekostnad		3 202 614	3 854 073
Annen finanskostnad		48 746	1 053 394
Sum finanskostnader		3 251 360	4 907 468
Netto finans		-3 161 970	-4 404 376
Ordinært resultat før skattekostnad		-476 741	17 553 556
Skattekostnad på ordinært resultat	10	470 553	3 546 833
Ordinært resultat etter skattekostnad		-947 294	14 006 723
Årsresultat	8	-947 294	14 006 723
Årsresultat etter minoritetsinteresser		-947 294	14 006 723
Totalresultat		-947 294	14 006 723



Konsernets resultatregnskap

Beløp i: NOK	Note	2020	2019
Overføringer og disponeringer			
Ordinært utbytte	8	2 000 000	
Avsatt til annen egenkapital		-2 947 294	14 006 723
Sum overføringer og disponeringer		-947 294	14 006 723



Konsernets balanse

Beløp i: NOK	Note	2020	2019
BALANSE - EIENDELER			
Anleggsmidler			
Immaterielle eiendeler			
Immaterielle rettigheter	1	2 220 443	2 728 175
Konsesjoner, patenter o.l.	2		
Utsatt skattefordel	10	3 109 408	2 995 835
Goodwill	2		
Sum immaterielle eiendeler		5 329 851	5 724 010
Varige driftsmidler			
Tomter, bygninger o.a. fast eiendom		66 403 934	67 879 103
Driftsløsøre, inventar o.a. utstyr		19 240 673	14 278 511
Sum varige driftsmidler	2	85 644 607	82 157 614
Finansielle anleggsmidler			
Investering i datterselskap	3		
Investering i annet foretak i samme konsern	3		
Lån til foretak i samme konsern	3		
Investeringer i tilknyttet selskap	3, 6		
Lån til tilknyttet selskap og felles kontrollert virksomhet	3		
Andre langsiktige fordringer	5	60 000	60 000
Sum finansielle anleggsmidler		60 000	60 000
Sum anleggsmidler		91 034 458	87 941 625
Omløpsmidler			
Varer			
Sum varer	4	63 269 042	66 436 810
Fordringer			
Kundefordringer		18 718 397	17 359 574
Andre kortsiktige fordringer		8 162 503	9 220 836
Sum fordringer	5	26 880 900	26 580 410
Bankinnskudd, kontanter og lignende			
Bankinnskudd, kontanter o.l.	7	19 990 330	16 872 833



Konsernets balanse

Beløp i: NOK	Note	2020	2019
Sum bankinnskudd, kontanter og lignende		19 990 330	16 872 833
Sum omløpsmidler		110 140 272	109 890 052
SUM EIENDELER		201 174 730	197 831 677

BALANSE - EGENKAPITAL OG GJELD

Egenkapital

Innskutt egenkapital

Aksjekapital	8, 9	60 000	60 000
Beholdning av egne aksjer	9		
Overkurs	8	14 470 153	14 470 153
Sum innskutt egenkapital		14 530 153	14 530 153

Opptjent egenkapital

Annen egenkapital	8	53 390 162	54 389 333
Sum opptjent egenkapital		53 390 162	54 389 333

Sum egenkapital

8	67 920 315	68 919 486
---	-------------------	-------------------

Gjeld

Langsiktig gjeld

Utsatt skatt	10	4 713 039	4 748 891
Sum avsetninger for forpliktelser		4 713 039	4 748 891

Annen langsiktig gjeld

Gjeld til kredittinstitusjoner	5	14 469 790	17 366 540
Øvrig langsiktig gjeld		10 031 998	8 972 942
Sum annen langsiktig gjeld		24 501 788	26 339 482

Sum langsiktig gjeld

	29 214 827	31 088 373
--	-------------------	-------------------

Kortsiktig gjeld

Gjeld til kredittinstitusjoner	5	56 977 478	55 143 465
Leverandørgjeld		19 354 535	16 782 451
Betalbar skatt	10		
Skyldig offentlige avgifter		14 722 379	16 202 726



Konsernets balanse

Beløp i: NOK	Note	2020	2019
Utbytte		2 000 000	
Annen kortsiktig gjeld		10 985 207	9 695 176
Sum kortsiktig gjeld		104 039 599	97 823 819
Sum gjeld		133 254 426	128 912 191
SUM EGENKAPITAL OG GJELD		201 174 741	197 831 677
POSTER UTENOM BALANSEN			
Garantistillelser	13		



Deloitte.

Deloitte AS
Leirvollen 23
Postboks 2654 Kjørbekk
NO-3702 Skien
Norway

Tel: +47 23 27 90 00
www.deloitte.no

Til generalforsamlingen i Istrail Gruppen AS

UAVHENGIG REVISORS BERETNING

Uttalelse om revisjonen av årsregnskapet

Konklusjon

Vi har revidert Istrail Gruppen AS' årsregnskap som viser et overskudd i selskapsregnskapet på kr 1 081 757 og et underskudd i konsernregnskapet på kr 947 294. Årsregnskapet består av:

- selskapsregnskapet, som består av balanse per 31. desember 2020, resultatregnskap og kontantstrømpstilling for regnskapsåret avsluttet per denne datoen og noter til årsregnskapet, herunder et sammendrag av viktige regnskapsprinsipper, og
- konsernregnskapet, som består av balanse per 31. desember 2020, resultatregnskap og kontantstrømpstilling for regnskapsåret avsluttet per denne datoen og noter til årsregnskapet, herunder et sammendrag av viktige regnskapsprinsipper.

Etter vår mening:

- er årsregnskapet avgitt i samsvar med lov og forskrifter
- gir det medfølgende selskapsregnskapet et rettviseende bilde av den finansielle stillingen til Istrail Gruppen AS per 31. desember 2020 og av selskapets resultater og kontantstrømmer for regnskapsåret som ble avsluttet per denne datoen i samsvar med regnskapslovens regler og god regnskapsskikk i Norge.
- gir det medfølgende konsernregnskapet et rettviseende bilde av den finansielle stillingen til konsernet Istrail Gruppen AS per 31. desember 2020 og av konsernets resultater og kontantstrømmer for regnskapsåret som ble avsluttet per denne datoen i samsvar med regnskapslovens regler og god regnskapsskikk i Norge.

Grunnlag for konklusjonen

Vi har gjennomført revisjonen i samsvar med lov, forskrift og god revisjonsskikk i Norge, herunder de internasjonale revisjonsstandardene International Standards on Auditing (ISA-ene). Våre oppgaver og plikter i henhold til disse standardene er beskrevet i Revisors oppgaver og plikter ved revisjon av årsregnskapet. Vi er uavhengige av selskapet og konsernet slik det kreves i lov og forskrift, og har overholdt våre øvrige etiske forpliktelser i samsvar med disse kravene. Etter vår oppfatning er innhentet revisjonsbevis tilstrekkelig og hensiktsmessig som grunnlag for vår konklusjon.

Øvrig informasjon

Ledelsen er ansvarlig for øvrig informasjon. Øvrig informasjon omfatter informasjon i årsrapporten bortsett fra årsregnskapet og den tilhørende revisjonsberetningen.

Vår uttalelse om revisjonen av årsregnskapet dekker ikke øvrig informasjon, og vi attesterer ikke den øvrige informasjonen.

I forbindelse med revisjonen av årsregnskapet er det vår oppgave å lese øvrig informasjon med det formål å vurdere hvorvidt det foreligger vesentlig inkonsistens mellom øvrig informasjon og årsregnskapet, kunnskap vi har opparbeidet oss under revisjonen, eller hvorvidt den tilsynelatende inneholder vesentlig feilinformasjon.

Dersom vi konkluderer med at den øvrige informasjonen inneholder vesentlig feilinformasjon er vi pålagt å rapportere det. Vi har ingenting å rapportere i så henseende.

Deloitte refers to one or more of Deloitte Touche Tohmatsu Limited ("DTL"), its global network of member firms, and their related entities (collectively, the "Deloitte organization"). DTL (also referred to as "Deloitte Global") and each of its member firms and related entities are legally separate and independent entities, which cannot obligate or bind each other in respect of third parties. DTL and each DTL member firm and related entity is liable only for its own acts and omissions, and not those of each other. DTL does not provide services to clients. Please see www.deloitte.no to learn more.

© Deloitte AS

Registrert i Foretaksregisteret Medlemmer av Den norske Revisorforening
Organisasjonsnummer: 980 211 282

Penneo Dokumentnr: X523A-LGOG4-1J21E-TOJDE-N2W1Z-TPTJ6



Deloitte.

side 2
Uavhengig revisors beretning -
Istrail Gruppen AS

Styrets og daglig leders ansvar for årsregnskapet

Styret og daglig leder (ledelsen) er ansvarlig for å utarbeide årsregnskapet i samsvar med lov og forskrifter, herunder for at det gir et rettviseende bilde i samsvar med regnskapslovens regler og god regnskapsskikk i Norge. Ledelsen er også ansvarlig for slik intern kontroll som den finner nødvendig for å kunne utarbeide et årsregnskap som ikke inneholder vesentlig feilinformasjon, verken som følge av misligheter eller utilsiktede feil.

Ved utarbeidelsen av årsregnskapet er ledelsen ansvarlig for å ta standpunkt til selskapets og konsernets evne til fortsatt drift, og på tilbørlig måte å opplyse om forhold av betydning for fortsatt drift. Forutsetningen om fortsatt drift skal legges til grunn for årsregnskapet så lenge det ikke er sannsynlig at virksomheten vil bli avvirket.

Revisors oppgaver og plikter ved revisjonen av årsregnskapet

Vårt mål med revisjonen er å oppnå betryggende sikkerhet for at årsregnskapet som helhet ikke inneholder vesentlig feilinformasjon, verken som følge av misligheter eller utilsiktede feil, og å avgi en revisjonsberetning som inneholder vår konklusjon. Betryggende sikkerhet er en høy grad av sikkerhet, men ingen garanti for at en revisjon utført i samsvar med lov, forskrift og god revisjonsskikk i Norge, herunder ISA-ene, alltid vil avdekke vesentlig feilinformasjon som eksisterer. Feilinformasjon kan oppstå som følge av misligheter eller utilsiktede feil. Feilinformasjon blir vurdert som vesentlig dersom den enkeltvis eller samlet med rimelighet kan forventes å påvirke økonomiske beslutninger som brukerne foretar basert på årsregnskapet.

Som del av en revisjon i samsvar med lov, forskrift og god revisjonsskikk i Norge, herunder ISA-ene, utøver vi profesjonelt skjønn og utviser profesjonell skepsis gjennom hele revisjonen. I tillegg:

- identifiserer og anslår vi risikoen for vesentlig feilinformasjon i regnskapet, enten det skyldes misligheter eller utilsiktede feil. Vi utformer og gjennomfører revisjonshandlinger for å håndtere slike risikoer, og innhenter revisjonsbevis som er tilstrekkelig og hensiktsmessig som grunnlag for vår konklusjon. Risikoen for at vesentlig feilinformasjon som følge av misligheter ikke blir avdekket, er høyere enn for feilinformasjon som skyldes utilsiktede feil, siden misligheter kan innebære samarbeid, forfalskning, bevisste utelatelser, uriktige fremstillinger eller overstyring av internkontroll.
- opparbeider vi oss en forståelse av den interne kontroll som er relevant for revisjonen, for å utforme revisjonshandlinger som er hensiktsmessige etter omstendighetene, men ikke for å gi uttrykk for en mening om effektiviteten av selskapets og konsernets interne kontroll.
- evaluerer vi om de anvendte regnskapsprinsippene er hensiktsmessige og om regnskapsestimaterne og tilhørende noteopplysninger utarbeidet av ledelsen er rimelige.
- konkluderer vi på hensiktsmessigheten av ledelsens bruk av fortsatt drift-forutsetningen ved avleggelsen av regnskapet, basert på innhentede revisjonsbevis, og hvorvidt det foreligger vesentlig usikkerhet knyttet til hendelser eller forhold som kan skape tvil av betydning om selskapets og konsernets evne til fortsatt drift. Dersom vi konkluderer med at det eksisterer vesentlig usikkerhet, kreves det at vi i revisjonsberetningen henleder oppmerksomheten på tilleggsopplysningene i regnskapet, eller, dersom slike tilleggsopplysninger ikke er tilstrekkelige, at vi modifiserer vår konklusjon om årsregnskapet og årsberetningen. Våre konklusjoner er basert på revisjonsbevis innhentet inntil datoen for revisjonsberetningen. Etterfølgende hendelser eller forhold kan imidlertid medføre at selskapet og konsernet ikke fortsetter driften.
- evaluerer vi den samlede presentasjonen, strukturen og innholdet, inkludert tilleggsopplysningene, og hvorvidt årsregnskapet representerer de underliggende transaksjonene og hendelsene på en måte som gir et rettviseende bilde.
- innhenter vi tilstrekkelig og hensiktsmessig revisjonsbevis vedrørende den finansielle informasjonen til enhetene eller forretningsområdene i konsernet for å kunne gi uttrykk for en mening om det konsoliderte regnskapet. Vi er ansvarlige for å lede, følge opp og gjennomføre konsernrevisjonen. Vi alene er ansvarlige for vår revisjonskonklusjon.

Vi kommuniserer med dem som har overordnet ansvar for styring og kontroll blant annet om det planlagte omfanget av revisjonen og til hvilken tid revisjonsarbeidet skal utføres. Vi utveksler også informasjon om forhold av betydning som vi har avdekket i løpet av revisjonen, herunder om eventuelle svakheter av betydning i den interne kontrollen.

Penneo DokumentID: X523A-LGOG4-1J21E-TOJDE-N2W1Z-TPTJ6



Deloitte.

side 3
Uavhengig revisors beretning -
Istrail Gruppen AS

Uttalelse om andre lovmessige krav

Konklusjon om årsberetningen

Basert på vår revisjon av årsregnskapet som beskrevet ovenfor, mener vi at opplysningene i årsberetningen om årsregnskapet, forutsetningen om fortsatt drift og forslaget til resultatdisponering er konsistente med årsregnskapet og i samsvar med lov og forskrifter.

Konklusjon om registrering og dokumentasjon

Basert på vår revisjon av årsregnskapet som beskrevet ovenfor, og kontrollhandlinger vi har funnet nødvendig i henhold til internasjonal standard for attestasjonsoppdrag (ISAE) 3000 «Attestasjonsoppdrag som ikke er revisjon eller forenklet revisorkontroll av historisk finansiell informasjon», mener vi at ledelsen har oppfylt sin plikt til å sørge for ordentlig og oversiktlig registrering og dokumentasjon av selskapets regnskapsopplysninger i samsvar med lov og god bokføringskikk i Norge.

Skien, 23. juni 2021
Deloitte AS

Espen Thorbjørnsen
statsautorisert revisor

Penneo Dokumentnr: X523A-LGOG4-1J21E-TCJDE-N2W1Z-TPTJ6



PENNEO

Signaturene i dette dokumentet er juridisk bindende. Dokument signert med "Penneo™ - sikker digital signatur".
De signerende parter sin identitet er registrert, og er listet nedenfor.

"Med min signatur bekrefter jeg alle datoer og innholdet i dette dokument."

Espen Thorbjørnsen

Statsautorisert revisor

Serienummer: 9578-5999-4-1168256

IP: 217.173.xxx.xxx

2021-06-30 09:54:16Z



Penneo Dokumentnøkkel: X523A-LGOG4-1J21E-TCJ2E-N2W1Z-TPTJ6

Dokumentet er signert digitalt, med **Penneo.com**. Alle digitale signatur-data i dokumentet er sikret og validert av den datamaskin-utregnede hash-verdien av det opprinnelige dokument. Dokumentet er låst og tids-stemplet med et sertifikat fra en betrodd tredjepart. All kryptografisk bevis er integrert i denne PDF, for fremtidig validering (hvis nødvendig).

Hvordan bekrefter at dette dokumentet er originalen?

Dokumentet er beskyttet av ett Adobe CDS sertifikat. Når du åpner dokumentet i

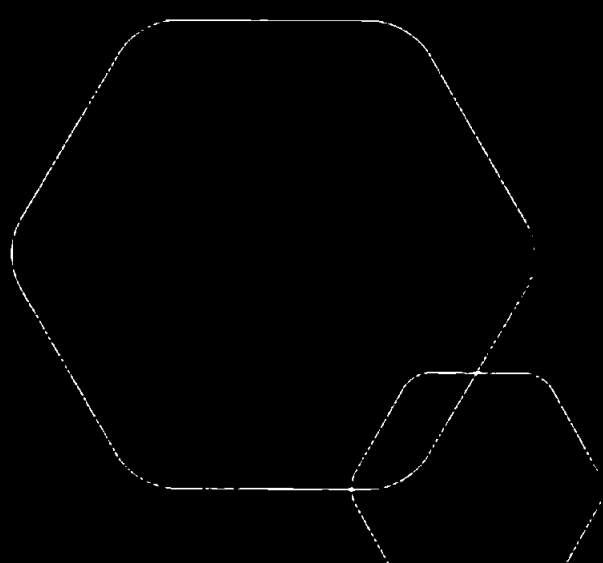
Adobe Reader, skal du kunne se at dokumentet er sertifisert av **Penneo e-signature service <penneo@penneo.com>**. Dette garanterer at innholdet i dokumentet ikke har blitt endret.

Det er lett å kontrollere de kryptografiske beviser som er lokalisert inne i dokumentet, med Penneo validator - <https://penneo.com/validate>



Årsregnskap 2020 Istrail Gruppen AS

Styrets årsberetning
Resultatregnskap
Balanse
Kontantstrøm
Noter til regnskapet



Org.nr.: 920 034 446



Årsberetning 2020

for Istrail Gruppen AS

Virksomhetens art

Hovedformålet til morselskapet Istrail Gruppen AS er å investere i andre selskap. Selskapet har forretningsadresse på Nordre Kullerød i Sandefjord kommune. Selskapet er morselskap i konsernet Istrail Gruppen AS med det norske datterselskapet Istrail AS med virksomhet i Sandefjord kommune, det polske datterselskapet Istrail Sp.zo.o med virksomhet i Golub-dobrzyn, samt det svenske datterselskapet Istrail Holding AB med virksomhet i Sunne. Konsernets virksomhet består av produksjon og salg av transportutstyr for veitransport. Istrail Holding AB har ett datterselskap i Sverige.

Morselskapet:

Selskapets omsetning er hovedsakelig relatert til tjenester som ytes til datterselskap. Det er ikke planlagt noen vesentlig investeringer i selskapet.

Konsernet:

Konsernet omsetter sine produkter og tjenester hovedsaklig i det norske, svenske og russiske markedet. Investeringer fremover i konsernet er på kort sikt planlagt finansiert ved lån.

Konsernets resultat for 2020 ble negativt påvirket av svekket kronekurs både i Norge og i Sverige.

Styret mener at årsregnskapet gir et rettvise bilde av selskapets og konsernets eiendeler og gjeld, finansielle stilling og resultat.

Sentrale risikoer og usikkerhetsfaktorer

En rekke faktorer vil kunne ha innvirkning på selskapets og konsernet virksomhet og fremtidig verdiutvikling. Konsernet er eksponert for svingninger i den europeiske økonomien med tilhørende svingninger i etterspørselen etter konsernets produkter. I tillegg er det sterk konkurranse fra både norske og internasjonale konkurrenter.

Finansiell risiko

Selskapet og konsernet er eksponert for ulik finansiell risiko. Det er fokus på å begrense denne risikoen til et akseptabelt nivå.

Valutarisiko:

Konsernet er eksponert mot valutasvingninger siden konsernet har inntekter og kostnader i både norske kroner, svenske kroner, polske Złoty og Euro. Konsernet benytter ingen finansielle instrumenter for å sikre seg mot verken valutasvingninger, råvarepriser eller renter, men vurderer dette løpende.

Kredittrisiko:

Selskapet og konsernet har historisk sett vært lite belastet med tap på fordringer. Eksisterende betalings- og leveringsrutiner ivaretar kredittrisikoen på en tilfredsstillende måte.

Likvidtetsrisiko:

Selskapet og konsernets likviditetsbehov er i stor grad fremmedfinansiert gjennom factoringordninger i Norge og Sverige samt kassekreditt og investeringslån hos ulike finansieringsinstitusjoner. Likviditetssituasjonen vurderes som tilfredsstillende.

Fremtidig utvikling og drift



Markedet totalt sett for produktene som selges ser på det nåværende tidspunkt tilfredsstillende ut fremover, og konsernet har en sterk markedsposisjon, spesielt i Norge, innenfor de største produktgruppene som selges. Det jobbes også med å styrke konsernets posisjon i andre land hvor vi har aktiviteter, spesielt Sverige.

Konsernets ordresituasjon er god ved inngangen til 2021 og det er lagt til grunn kostnads- og effektiviseringsfokus for å styrke konsernets lønnsomhet og finansielle stilling. Kostnadseffektiv produksjon blir svært viktig i tida fremover. Det har vært investert og planlegges ytterligere investeringer fremover for sikre tilstrekkelig kapasitet og effektivisering av produksjonen for å møte konkurransesituasjonen. De sentrale risikoer og usikkerhetsfaktorer som er beskrevet følges opp og håndteres av både styret og administrasjonen.

Forsknings- og utviklingsaktiviteter

Selskapet ha ingen betydelige forsknings- og utviklingsaktiviteter. Konsernet driver kontinuerlig produktutvikling i tillegg til utvikling av produksjonsteknologi.

Fortsatt drift

Årsregnskapet for 2020 er utarbeidet under forutsetningen om fortsatt drift. Det bekreftes herved at forutsetningen for fortsatt drift er til stede.

Arbeidsmiljø

Morselskapet har ingen ansatte.

Sykefraværet i konsernet var på totalt 1.845 dager i 2020, noe som utgjorde 2,9% av total arbeidstid. Tilsvarende tall for 2019 var 3.257 dager og 5,2%. Styret anser dette som akseptabelt da inkludert i tallene også er langtidssykemeldte og Covid-19 relatert sykefravær, men vil fortsette arbeidet med å redusere antall sykedager.

Det har forekommet et alvorlige arbeidsuhell i polen hos datterselskap. Dette er rapportert og håndtert av polske myndigheter og selskapet ble ansett å være uten klender for uhellet.

Arbeidsmiljøet betraktes som godt, og det iverksettes løpende tiltak for forbedringer.

Likestilling

Konsernet har i 2020 totalt sysselsatt 243 årsverk mot 237 årsverk året før. Ut av disse er 19 kvinner i 2020 mot 20 kvinner i 2019. Selskapets styre har bestått av 2 menn gjennom året.

Konsernet arbeider aktivt, målrettet og planmessig for likestilling innenfor virksomheten. Ved rekruttering, både internt og eksternt prioriteres personlige kvalifikasjoner fremfor kjønn og konsernet har som policy at arbeid av lik verdi skal gi lik lønn.

Ytre miljø

Morselskapets virksomhet vurderes ikke å forurense det ytre miljø.

Konsernets målsetning er å fremstå som en miljøvennlig virksomhet. Produksjonen påvirker det ytre miljøet i begrenset grad. Virksomheten er ikke regulert av konsesjoner eller pålegg av miljømessig karakter. Alle råvarer til produksjon og ferdige produkter blir transportert med lastebil og/eller båt, noe som virker belastende på det ytre miljøet. Konsernet erkjenner det ansvar det har for å beskytte miljøet man opererer i og nasjonale og internasjonale regler og forskrifter på området følges.



Andre forhold

Styret kjenner ikke til noen forhold av viktighet for å bedømme selskapets stilling og resultat som ikke fremgår av regnskapet og balansen med noter. Det er heller ikke etter regnskapsårets utgang inntrådt forhold som etter styrets syn har betydning ved bedømmelse av regnskapet.

Redegjørelse for årsregnskapet og resultatdisponering

Etter styrets oppfatning gir fremlagt resultatregnskap og balanse med noter uttrykk for virksomhetens resultat for 2020 og økonomiske stilling ved årsskiftet.

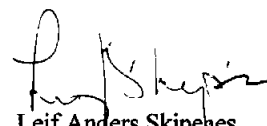
Det er ikke inntrådt forhold etter regnskapsårets slutt som er av vesentlig betydning for bedømmelsen av regnskapet.

Morselskapets overskudd for 2020 på Tnok 1 082 foreslås et utbytte på Tnok 2 000 og Tnok -918 overført til annen egenkapital (note 8). Konsernets underskudd for 2020 på Tnok -947 foreslås et utbytte på Tnok 2 000 og Tnok -2 947 overført til annen egenkapital (note 8).

Sandefjord, 23.06.2021


Jostein Kvame
Styreleder


Leif Anders Skipehes
Styremedlem


Leif Anders Skipehes
Daglig leder



RESULTATREGNSKAP - MOR/KONSERN					
ISTRAIL GRUPPEN AS					
2020	Morselskap 2019		Note	Konsern 2020	2019
DRIFTSINTEKTER OG DRIFTSKOSTNADER					
326 714	553 469	Salgsinntekt	11	227 202 362	302 165 490
326 714	553 469	Sum driftsinntekter		227 202 362	302 165 490
0	0	VAREKOSTNAD		131 845 171	190 621 692
0	0	End. beh. varer u.tilv. og ferdigvarer		5 278 562	-10 132 917
0	0	Lønnskostnad	12	55 894 998	65 689 112
0	0	Avskrivning av driftsmidler og immaterielle	1, 2	5 457 148	4 612 400
2 677 370	1 954 523	Annen driftskostnad		26 041 255	29 417 270
2 677 370	1 954 523	Sum driftskostnader		224 517 133	280 207 558
-2 350 656	-1 401 054	Driftsresultat		2 685 229	21 957 932
FINANSINTEKTER OG FINANSKOSTNADER					
3 505 145	3 797 392	Inntekt på investering i datterselskap		0	0
234 672	36 647	Renteinntekt fra foretak i samme konsern		0	0
2 768	119	Annen renteinntekt		89 056	70 642
0	0	Annen finansinntekt		334	432 450
516 155	75 652	Rentekostnad til foretak i samme konsern		0	0
338 683	374 595	Annen rentekostnad		3 202 614	3 854 073
0	0	Annen finanskostnad		48 746	1 053 394
2 887 747	3 383 911	Resultat av finansposter		-3 161 970	-4 404 376
537 091	1 982 857	Ordinært resultat før skattekostnad		-476 741	17 553 556
-544 666	0	Skattekostnad på ordinært resultat	10	470 553	3 546 833
1 081 757	1 982 857	Ordinært resultat		-947 294	14 006 723
1 081 757	1 982 857	Årsresultat	8	-947 294	14 006 723
1 081 757	1 982 857	Majoritetens andel		-947 294	14 006 723
OVERFØRINGER					
2 000 000	0	Avsatt til utbytte	8	2 000 000	0
-918 243	1 982 857	Avsatt til annen egenkapital		-2 947 294	14 006 723
1 081 757	1 982 857	Sum disponert		-947 294	14 006 723





BALANSE - MOR/KONERN					
ISTRAIL GRUPPEN AS					
2020	Morselskap 2019		Note	Konsern 2020	2019
EIENDELER					
ANLEGGSMIDLER					
IMMATERIELLE EIENDELER					
0	0	Immaterielle rettigheter	1	2 220 443	2 728 175
544 666	0	Utsatt skattefordel	10	3 109 408	2 995 835
544 666	0	Sum immaterielle eiendeler		5 329 851	5 724 010
VARIGE DRIFTSMIDLER					
0	0	Tomter, bygninger o.a. fast eiendom		66 403 934	67 879 103
0	0	Driftsløsøre, inventar o.a. utstyr		19 240 673	14 278 511
0	0	Sum varige driftsmidler	2	85 644 607	82 157 614
FINANSIELLE ANLEGGSMIDLER					
29 463 728	29 463 728	Investeringer i datterselskap	3	0	0
5 183 936	4 208 936	Lån til foretak i samme konsern	3	0	0
0	0	Andre langsiktige fordringer	5	60 000	60 000
34 647 664	33 672 664	Sum finansielle anleggsmidler		60 000	60 000
35 192 330	33 672 664	Sum anleggsmidler		91 034 458	87 941 625
OMLØPSMIDLER					
0	0	Lager av varer og annen beholdning	4	63 269 042	66 436 810
FORDRINGER					
0	0	Kundefordringer		18 718 397	17 359 574
820 366	2 191 301	Andre kortsiktige fordringer		8 162 503	9 220 836
820 366	2 191 301	Sum fordringer	5	26 880 900	26 580 410
373 089	153 238	Bankinnskudd, kontanter o.l.	7	19 990 330	16 872 833
1 193 455	2 344 539	Sum omløpsmidler		110 140 272	109 890 052
36 385 785	36 017 203	Sum eiendeler		201 174 730	197 831 677



BALANSE - MOR/KONERN					
ISTRAIL GRUPPEN AS					
2020	Morselskap 2019		Note	Konsern 2020	2019
EGENKAPITAL OG GJELD					
INNSKUTT EGENKAPITAL					
60 000	60 000	Aksjekapital	8, 9	60 000	60 000
14 470 153	14 470 153	Overkurs	8	14 470 153	14 470 153
14 530 153	14 530 153	Sum innskutt egenkapital		14 530 153	14 530 153
OPPTJENT EGENKAPITAL					
3 538 533	4 456 776	Annen egenkapital	8	53 390 162	54 389 333
3 538 533	4 456 776	Sum opptjent egenkapital		53 390 162	54 389 333
18 068 686	18 986 929	Sum egenkapital	8	67 920 315	68 919 486
GJELD					
AVSETNING FOR FORPLIKTELSE					
0	0	Utsatt skatt	10	4 713 039	4 748 891
0	0	Sum avsetning for forpliktelser		4 713 039	4 748 891
ANNEN LANGSIKTIG GJELD					
0	0	Gjeld til kredittinstitusjoner	5	14 469 790	17 366 540
5 714 285	5 714 285	Øvrig langsiktig gjeld		10 031 998	8 972 942
5 714 285	5 714 285	Sum annen langsiktig gjeld		24 501 788	26 339 482
KORTSIKTIG GJELD					
0	0	Gjeld til kredittinstitusjoner	5	56 977 478	55 143 465
250 000	40 055	Leverandørgjeld		19 354 535	16 782 451
0	0	Skyldig offentlige avgifter		14 722 379	16 202 726
2 000 000	0	Utbytte		2 000 000	0
10 352 816	11 275 934	Annen kortsiktig gjeld		10 985 207	9 695 176
12 602 816	11 315 989	Sum kortsiktig gjeld		104 039 599	97 823 819
18 317 101	17 030 274	Sum gjeld		133 254 426	128 912 191
36 385 787	36 017 203	Sum egenkapital og gjeld		201 174 741	197 831 677

Ulefoss, 23.06.2021
Styret i Istrail Gruppen AS


Jostein Kvame
styreleder


Leif Anders Skiperes
styremedlem



INDIREKTE KONTANTSTRØM

KONSERN

Kontantstrømpoppstilling (NRS - Indirekte modell)

NRS Indirekte metode

	Note	2020	2019
KONTANTSTRØMMER FRA OPERASJONELLE AKTIVITETER			
Resultat før skattekostnad		-476 741	17 553 556
Periodens betalte skatt		1 366 669	1 725 845
Tap/gevinst ved salg av anleggsmidler		-5 775	-199 249
Ordinære avskrivninger		5 457 148	4 612 400
Endring i varelager		3 167 768	-4 807 300
Endring i kundefordringer		-1 358 823	5 664 577
Endring i leverandørgjeld		2 572 084	-8 919 595
Effekt av valutakursendringer		0	-1 117 983
Endring i andre tidsavgrensingsposter		2 971 222	-3 000 298
Netto kontantstrøm fra operasjonelle aktiviteter		10 960 214	8 060 263
KONTANTSTRØMMER FRA INVESTERINGSAKTIVITETER			
Innbetalinger ved salg av varige driftsmidler		326 000	286 604
Utbetalinger ved kjøp av varige driftsmidler		8 165 035	13 596 229
Netto kontantstrøm fra investeringsaktiviteter		-7 839 035	-13 309 625
KONTANTSTRØMMER FRA FINANSIERINGSAKTIVITETER			
Innbetalinger ved opptak av ny langsiktig gjeld		-1 837 694	887 178
Innbetalinger ved opptak av ny kortsiktig gjeld		1 834 013	12 310 871
Utbetalinger av utbytte		0	7 199 254
Netto kontantstrøm fra finansieringsaktiviteter		-3 681	5 998 795
Effekt av valutakursendringer på kont. og kont.ekvivalenter		0	5 241
Netto endring i kontanter og kontantekvivalenter		3 117 498	754 674
Beh. av kont. og kontantekvivalenter ved per. begynnelse		16 872 833	16 118 159
Beh. av kont. og kontantekvivalenter ved per. slutt		19 990 331	16 872 833



INDIREKTE KONTANTSTRØM

MORSELSKAPET

	Note	2020	2019
KONTANTSTRØMMER FRA OPERASJONELLE AKTIVITETER			
Resultat før skattekostnad		537 091	1 982 857
Endring i kundefordringer		0	7 172
Endring i leverandørgjeld		209 945	-49 204
Endring i andre tidsavgrensningsposter		533 807	-285 819
Netto kontantstrøm fra operasjonelle aktiviteter		1 280 843	1 655 006
KONTANTSTRØMMER FRA FINANSIERINGSAKTIVITETER			
Innbetalinger ved opptak av ny kortsiktig gjeld		-1 199 750	11 086 536
Utbetalinger ved nedbetaling av langsiktig gjeld		138 759	-5 549 062
Tilbakebetalinger av egenkapital		0	-7 200 000
Netto kontantstrøm fra finansieringsaktiviteter		-1 060 991	-1 662 526
Effekt av valutakursendringer på kont. og kont.ekvivalente		0	746
Netto endring i kontanter og kontantekvivalenter		219 851	-6 774
Beh. av kont. og kontantekvivalenter ved per. begynnel		153 238	160 013
Beh. av kont. og kontantekvivalenter ved per. slutt		373 089	153 238



Regnskapsprinsipper

Årsregnskapet er satt opp i samsvar med regnskapsloven og god regnskapsskikk.

Utarbeidelse av regnskaper i samsvar med regnskapsloven krever bruk av estimater. Videre krever anvendelse av selskapets regnskapsprinsipper at ledelsen må utøve skjønn. Områder som i stor grad inneholder slike skjønnsmessige vurderinger, høy grad av kompleksitet, eller områder hvor forutsetninger og estimater er vesentlige for årsregnskapet, er beskrevet i notene.

Regnskapsprinsipper for aksjer i datterselskaper

Kostmetoden brukes som prinsipp for investeringer i datterselskaper i selskapsregnskapet. Kostprisen økes når midler tilføres ved kapitalutvidelse, eller når det gis konsernbidrag til datterselskap. Mottatte utdelinger resultatføres i utgangspunktet som inntekt. Utdelinger som overstiger andel av opptjent egenkapital etter kjøpet føres som reduksjon av anskaffelseskost. Utbytte/konsernbidrag fra datterselskap regnskapsføres det samme året som datterselskapet avsetter beløpet. Utbytte fra andre selskaper regnskapsføres som finansinntekt når utbyttet er vedtatt.

Konsolideringsprinsipper

Følgende selskaper inngår i konsernet 31.12.2020:

Mor- og datterselskaper	Eierandel
Istrail Gruppen AS (morselskap)	
Istrail Sp. z.o.o.	100%
Istrail AS	100%
Istrail Holding AB	100%
Istrail AB	100% (heleiet datterselskap av Istrail Holding AB)
Istrail Holland B.V.	100% (heleiet datterselskap av Istrail Sp. z.o.o)
Istrail Ukraina	100% (heleiet datterselskap av Istrail Sp. z.o.o)

Konsernregnskapet er utarbeidet som om konsernet var én økonomisk enhet. Transaksjoner og mellomværende mellom selskapene i konsernet er eliminert. Konsernregnskapet er utarbeidet etter ensartede prinsipper, ved at datterselskapet følger de samme regnskapsprinsipper som morselskapet.

Datterselskaper blir konsolidert fra det tidspunkt kontrollen er overført til konsernet (oppkjøpstidspunktet).

I konsernregnskapet erstattes posten aksjer i datterselskap med datterselskapets eiendeler og gjeld. Konsernregnskapet utarbeides som om konsernet var én økonomisk enhet. Transaksjoner, urealisert fortjeneste og mellomværende mellom selskapene i konsernet elimineres.

Kjøpte datterselskaper regnskapsføres i konsernregnskapet basert på morselskapets anskaffelseskost. Anskaffelseskost tilordnes identifiserbare eiendeler og gjeld i datterselskapet, som oppføres i konsernregnskapet til virkelig verdi på oppkjøpstidspunktet. Eventuell merverdi/mindreverdi ut over hva som kan henføres til identifiserbare eiendeler og gjeld, balanseføres som goodwill/badwill. Goodwill/badwill behandles som en residual og balanseføres med den andelen som er observert i oppkjøpstransaksjonen. Merverdier/mindreverdier i konsernregnskapet avskrives over de oppkjøpte eiendelenes forventede levetid, men ikke mer enn 5 år.

Omregning av utenlandske datterselskaper skjer ved at balansen omregnes til balansedagens kurs, og at resultatregnskapet omregnes til en gjennomsnittskurs. Eventuelle vesentlige transaksjoner omregnes til transaksjonsdagens kurs. Alle omregningsdifferanser føres direkte mot egenkapitalen. Konsernets polske datterselskap er omregnet fra PLN til NOK ved følgende gjennomsnittskurs for resultatet (2020: 2,41 og 2019: 2,29) og følgende balansekurs per 31.12 (2020: 2,30 og 2019: 2,31).

Salgsinntekter



Inntektsføring ved salg av varer skjer på leveringstidspunktet. Tjenester inntektsføres i takt med utførelsen. Andelen av salgsinntekter som knytter seg til fremtidige serviceytelser balanseføres som uopptjent inntekt ved salget, og inntektsføres deretter i takt med levering av ytelsene.

Klassifisering og vurdering av balanseposter

Omløpsmidler og kortsiktig gjeld omfatter poster som forfaller til betaling innen ett år etter anskaffelsestidspunktet, samt poster som knytter seg til varekretsløpet. Øvrige poster er klassifisert som anleggsmiddel/langsiktig gjeld.

Omløpsmidler vurderes til laveste av anskaffelseskost og virkelig verdi. Kortsiktig gjeld balanseføres til nominelt beløp på opptakstidspunktet

Anleggsmidler vurderes til anskaffelseskost, men nedskrives til virkelig verdi ved verdifall som ikke forventes å være forbigående. Langsiktig gjeld balanseføres til nominelt beløp på etableringstidspunktet.

Fordringer

Kundefordringer og andre fordringer er oppført i balansen til pålydende etter fradrag for avsetning til forventet tap. Avsetning til tap gjøres på grunnlag av individuelle vurderinger av de enkelte fordringene. I tillegg gjøres det for øvrige kundefordringer en uspesifisert avsetning for å dekke antatt tap.

Varebeholdninger

Lager av innkjøpte varer er verdsatt til laveste av anskaffelseskost etter FIFO-prinsippet og virkelig verdi. Egentilvirkede ferdigvarer og varer under tilvirkning er vurdert til full tilvirkningskost. Det foretas nedskrivning for påregnelig ukurans.

Valuta

Pengeposter i utenlandsk valuta er vurdert til kursen ved regnskapsårets slutt.

Varige driftsmidler

Varige driftsmidler balanseføres og avskrives over driftsmidlets forventede levetid. Direkte vedlikehold av driftsmidler kostnadsføres løpende under driftskostnader, mens påkostninger eller forbedringer tillegges driftsmidlets kostpris og avskrives i takt med driftsmidlet.

Forskning og utvikling

Utgifter til forskning og utvikling balanseføres i den grad det kan identifiseres en fremtidig økonomisk fordel knyttet til utvikling av en identifiserbar immaterielle eiendeler. I motsatt fall kostnadsføres slike utgifter løpende. Balanseført forskning og utvikling avskrives lineært over 10 år.

Pensjoner

Datterselskap i konsernet med ansatte har en innskuddsbasert pensjonsordning. Det er ingen ansatte i morselskapet.

Ved innskuddsplaner betaler selskapet innskudd til et forsikringsselskap. Selskapet har ingen ytterligere betalingsforpliktelse etter at innskuddene er betalt. Innskuddene regnskapsføres som lønnskostnad. Eventuelle forskuddsbetalte innskudd balanseføres som eiendel (pensjonsmidler) i den grad innskuddet kan refunderes eller redusere framtidige innbetalinger.



Skatt

Skattekostnaden i resultatregnskapet omfatter både periodens betalbare skatt og endring i utsatt skatt. Utsatt skatt beregnes på grunnlag av de midlertidige forskjeller som eksisterer mellom regnskapsmessige og skattemessige verdier, samt eventuelt ligningsmessig underskudd til fremføring ved utgangen av regnskapsåret. Skatteøkende og skattereduserende midlertidige forskjeller som reverserer eller kan reversere i samme periode er utlignet. Oppføring av utsatt skattefordel på netto skattereduserende forskjeller som ikke er utlignet og underskudd til fremføring, begrunnes med antatt fremtidig inntjening. Utsatt skatt og skattefordel som kan balanseføres oppføres netto i balansen innenfor samme skatteregime. Selskapskatt i Norge er 22 %, i Sverige 21,4 % og i Polen 19 %. For utsatt skatt i Norge er skattesatsen for 2020 på 22% benyttet.

Skattereduksjon ved avgitt konsernbidrag, og skatt på mottatt konsernbidrag som føres som reduksjon av balanseført beløp på investering i datterselskap, føres direkte mot skatt i balansen (mot betalbar skatt hvis konsernbidraget har virkning på betalbar skatt, og mot utsatt skatt hvis konsernbidraget har virkning på utsatt skatt). Utsatt skatt både i selskapsregnskapet og i konsernregnskapet regnskapsføres til nominelt beløp.

Immaterielle verdier

Goodwill er oppstått gjennom kjøp av virksomhet. Avskrivninger foretas etter forventet økonomisk levetid.

Garantier og reklamasjoner

Avsetningen er ført opp under Annen kortsiktig gjeld og er estimert med utgangspunkt i historiske tall for garantiarbeider. Garantikostnadene/ reklamasjoner ved salg vurderes til antatt kostnad for slikt arbeid.

Note 1 Immaterielle eiendeler

(Beløp i NOK 1000)

Konsernet	Teknologiske rettigheter		
	Goodwill	rettigheter	Sum
Anskaffelseskost pr 01.01.	2 091	9 273	11 364
Tilgang kjøpte immaterielle eiendeler	0	0	0
Avgang solgte immaterielle eiendeler	0	0	0
Omregningsdifferanse	199	-75	124
Anskaffelseskost pr 31.12.	2 290	9 199	11 489
Akkumulerte avskrivninger pr 31.12.	903	8 366	9 290
Balanseført verdi pr 31.12.	1 387	834	2 220
Årets avskrivninger	453	249	702

Det benyttes lineære avskrivninger for alle immaterielle eiendeler. Den økonomiske levetiden for anleggsmidlene er beregnet til 5 år.



Note 2 Varige driftsmidler

(Beløp i NOK 1000)

Konsernet

Driftsmidler	Tomter/bygninger og annen eiendom	Maskiner og inventar	Sum varige Varige driftsmidler
Anskaffelseskost pr 01.01.	82 090	27 776	109 886
Tilgang kjøpte driftsmidler	0	8 604	8 604
Avgang solgte driftsmidler	966	778	1 744
Omregningsdifferanse	-437	-176	-612
Anskaffelseskost pr 31.12.	80 688	35 426	116 114
Akkumulerte avskrivninger pr 31.12.	14 284	16 185	30 469
Balansført verdi pr 31.12.	66 404	19 241	85 645
Årets avskrivninger	1 420	3 335	4 755

Både morselskapet og konsernet benytter lineære avskrivninger for alle varige driftsmidler. Den økonomiske levetiden for driftsmidlene er beregnet til:

- Tomter, bygninger og annen fast eiendom 40 år*
- Maskiner og inventar 3 - 5 år

* Bokført verdi av tomt i selskapsregnskapet til Istrail Sp.zo.o blir avskrevet med 2,5% årlig da tomt etter Polsk rett anses som leiet. Tomt kjøpt fra Loadmax Constructions Sp.zo.o er klassifisert som en finansiell investering og avskrives ikke.

Balansført verdi inkluderer leasede driftsmidler med balansført verdi på Tnok 1.664 pr. 31.12.2020 mot Tnok 2.294 pr. 01.01.2020. Beløpet gjelder hovedsakelig driftsløsøre i form av transportutstyr i Polen (biler, lastebiler).

Årlig leie av ikke balansførte driftsmidler

Driftsmiddel	Leieperiode	Årlig leie
Maskiner, demomateriell	2026	335
Driftsløsøre	2024	49
Varebiler	2019	0
Bygninger/tomt	2024	1 869

Årlig leie varierer fra år til år avhengig av antall leasingobjekt. Leieperiode oppgitt tilsvarer maksimal leasingperiode for leasingobjektene. Utløp på leasingavtalene per objekt varierer fra 2020 til 2026.



Note 3 Datterselskap, tilknyttet selskap m v

(Beløp i NOK 1000)

Morselskapet	Forr.-kontor	Eier/ stemme- andel	Egenkapital siste år (100%)	Resultat siste år (100%)	Balansført verdi
Istrail AS	Sandefjord	100 %	11 100	1 131	11 664
Istrail Sp.z.o.o	Golub-dobrzyn	100 %	50 488	2 051	17 749
<i>Datterselskap av Istrail Sp.z.o.o:</i>					
Istrail B.V. (Holland)	Stellendam	100 %	-628	0	0
Istrail Ukraine	Ukraina	100 %	-78	0	0
Istrail Holding AB	Sunne	100 %	189	-33	51
<i>Datterselskap av Istrail Holding AB:</i>					
Istrail AB	Sunne	100 %	1 511	-559	0

Investeringene i datterselskap vurderes etter kostmetoden. Det var ingen aktivitet i Istrail B.V. eller Istrail Ukraine i 2020, og selskapene er planlagt avvirket.

Note 4 Varer

(Beløp i NOK 1000)

	Istrail Konsern
Lager av råvarer	17 889
Lager av varer under tilvirkning	11 746
Lager egentilvirkede ferdigvarer	33 634
Sum	63 269

Av samlet varelagerverdi for konsernet pr 31.12.2020 er tnok 31.080 vurdert til anskaffelseskost, mens tnok 32.189 er vurdert til virkelig verdi.

Note 5 Fordringer og gjeld

(Alle tall i 1000)

	Morselskapet		Konsernet	
	2020	2019	2020	2019
Fordringer med forfall senere enn ett år				
Andre langsiktige fordringer	5 184	4 209	60	60
Sum	5 184	4 209	60	60
Langsiktig gjeld med forfall senere enn 5 år	2020	2019	2020	2019



Gjeld til kredittinstitusjoner	0	0	9 694	11 446
Sum	0	0	9 694	11 446

	Morselskapet		Konsernet	
	2020	2019	2020	2019
Gjeld sikret ved pant	0	0	71 447	72 510
Ubenyttet kassekreditt	4 900	4 900	21 105	22 113

Pantsatte eiendeler:

Tomter og bygninger	0	0	66 404	67 879
Maskiner og driftsløsøre	0	0	19 241	14 279
Investering i datterselskap	11 664	11 664	0	0
Varer	0	0	63 269	66 437
Fordringer	0	0	26 941	28 473
Sum	11 664	11 664	175 855	177 067

Tilleggsinformasjon vedrørende sikkerhetsstillelser:

Istrail Gruppen AS:

For morselskapets kassekreditt har Langeland og Jenssen AS, Skipenes Invest AS stilt kausjon pålydende til sammen Mnok 5. Kausjonistene har proratisk ansvar i henhold til eierandel i Istrail Invest AS.

Istrail Sp.zo.o:

For gjeld til kredittinstitusjon er følgende sikkerheter stilt:

Lagerbeholdning i Istrail Sp.zo.o for inntil Mpln 8,0

Maskiner og utstyr i Istrail Sp.zo.o for inntil Mpln 26,8

Tomt og bygning i Istrail Sp.zo.o for inntil Mpln 26,8

Istrail AS:

Det er stilt sikkerhet i varelager for totalt på Mnok 120

Videre er det pant i driftstilbehør på Mnok 5, og pant i fordringer på totalt Mnok 120.

Det er videre pant i de operasjonelle leasingavtaler som er inngått og salgspant i fem kjøretøy



Note 6 Mellomværende med selskap i samme konsern og tilknyttede selskap

(Alle tall i 1000)

Morselskapet

	Istrail AB	Istrail AS
Fordringer		
Kundefordringer	235	
Lån til foretak i samme konsern	5 184	
Fordring konsernbidrag		378
Sum	5 419	378

Istrail AS

Gjeld

Annen kortsiktig gjeld	10 063
Sum	10 063

Gjeld vedrører flytende kreditt fra Istrail AS som blir renteberegnet etter avtale med motpart.

Note 7 Bankinnskudd

	Morselskapet	Konsernet
Bundne skattetrekkmidler utgjør:	0	1 393

Morselskapet har ingen ansatte og derav ingen bundne bankinnskudd knyttet til skattetrekkmidler.

Note 8 Egenkapital

(Alle tall i 1000)

Morselskapet

	Aksje-kapital	Overkurs-fond	Annen EK	Sum
Egenkapital pr 01.01.2020	60	14 470	4 457	18 987
Årets resultat			1 082	1 082
Avsattutbytte			-2 000	-2 000
Egenkapital pr 31.12.2020	60	14 470	3 539	18 069

Konsernet



				Sum EK
Egenkapital pr 01.01.2020	60	14 470	54 389	68 919
Årets resultat			-947	-947
Avsattutbytte			-2 000	-2 000
Omregningsdiff./andre justeringer			1 948	1 948
Egenkapital pr 31.12.2020	60	14 470	53 390	67 920

Note 9 Aksjekapital og aksjonærinformasjon

Morselskapets aksjekapital på kr 60.000 består av 300 aksjer á kr 200

OVERSIKT OVER AKSJONÆRENE PR 31.12.2020:

	Antall aksjer	Sum	Eierandel	Stemmeandel
Eikhill AS	150	150	50%	50%
Skipenes Invest AS	50	50	16,67%	16,67%
Langeland og Jensen AS	50	50	16,67%	16,67%
Fabrikkgata 4 AS	50	50	16,67%	16,67%
Totalt antall aksjer	300	300	100	100

Note 10 Skatt

(Alle tall i 1000)

	Morselskapet	Konsernet
Årets skattekostnad fordeler seg på:		
Betalbar skatt	0	1 367
Endring i utsatt skatt	-545	-1 003
Sum skattekostnad	-545	471

Overzicht over midlertidige forskjeller norske selskaper:

Omløpsmidler	0	-430
Anleggsmidler	0	-159
Avsetning etter god regnskapsskikk	0	-2 285
Skattemessig underskudd	-2 476	-2 476
Sum	-2 476	-5 349
22 % utsatt skattefordel	594	1 177
Utsatt skattefordel datterselskaper utlandet		1 921
Sum utsatt skattefordel konsern		3 109



Utsatt skatt datterselskaper utlandet	4 869
Sum utsatt skatt konsern	4 713

Avstemming årets skattekostnad:

	Morselskapet	Konsernet
Beregnet skatt av resultat før skatt	118	780
Permanente forskjeller *)	-663	-416
Beregnet skattekostnad	-545	471
Nominell skattesats **)	20 %	14 %

*) Inkluderer ikke fradragberettigede kostnader, som feks representasjon, samt fradrag for resultatandel knyttet til tilknyttet selskap (resultatandelen trekkes ut ettersom den allerede er skattelagt hos de enkelte selskapene)

***) Skattekostnad i forhold til resultat før skatt

Note 11 Salgsinntekter

(Alle tall i 1000)

	Morselskapet	Konsernet
Geografisk fordeling		
Norge	0	171 024
Sverige	0	27 739
Russland	0	25 580
Polen	0	1 642
Andre land	0	1 217
Sum	0	227 202

Note 12 Lønnskostnader, antall ansatte, godtgjørelser, lån til ansatte m.m.

(Alle tall i 1000)

	Morselskapet	Konsernet
Lønnskostnader		
Lønninger	0	46 678
Arbeidsgiveravgift	0	8 357
Pensjonskostnader	0	451
Andre ytelser	0	409



Sum 0 55 895

Sysselsatte årsverk i regnskapsåret har vært 229 mot 243 i 2019.

Det er ingen ansatte i morselskapet. Morselskapet er ikke pliktig til å ha tjenestepensjonsordning etter lov om obligatorisk tjenestepensjon.

Datterselskap i konsernet med ansatte har innskuddsbaserte pensjonsordninger. Norske datterselskap med ansatte har pensjonsordninger som tilfredsstiller kravene i lov om obligatorisk tjenestepensjon.

Ytelser til ledende personer	Daglig leder	Styret
Lønn	0	0
Pensjonsutgifter	0	0
Annen godtgjørelse	0	100

Det er ikke gitt lån/sikkerhetsstillelse til daglig leder, styrets medlemmer eller andre nærstående per 31.12.2020.

Transaksjoner med nærstående parter

Fabrikkgata 4 AS, eid av daglig leder har fakturert Istrail Gruppen AS Tnok 900 i 2020.

Revisor

Revisjonshonoraret for morselskapet for 2020 var Tnok 84, mens rådgivning fra revisor er kostnadsført med Tnok 0.

For datterselskaper er tilsvarende tall Tnok 329 for revisjon og Tnok 162 for rådgivning.

Note 13 Garantiansvar

Det følger et ordinært garantiansvar ved salg av konsernets produkter. Beregning av avsetning er basert på historisk kunnskap rundt faktiske garantikostnader og er estimert ut i fra faktisk omsetningsnivå. I 2020 ligger det en garantiavsetning under annen kortsiktig gjeld på Tnok 2.606 (Tnok 3.495 i 2019) for konsernet totalt.





Resultatregnskap			
Istrail Gruppen AS			
Driftsinntekter og driftskostnader	Note	2020	2019
Salgsinntekt		0	26 400
Annen driftsinntekt		326 714	527 069
Sum driftsinntekter		326 714	553 469
Annen driftskostnad		2 677 370	1 954 523
Sum driftskostnader		2 677 370	1 954 523
Driftsresultat		-2 350 656	-1 401 054
Finansinntekter og finanskostnader			
Inntekt på investering i datterselskap		3 505 145	3 797 392
Renteinntekt fra foretak i samme konsern		234 672	36 647
Annen renteinntekt		2 768	119
Rentekostnad til foretak i samme konsern		516 155	75 652
Annen rentekostnad		338 683	374 595
Resultat av finansposter		2 887 747	3 383 911
Ordinært resultat før skattekostnad		537 091	1 982 857
Skattekostnad på ordinært resultat		-544 666	0
Ordinært resultat		1 081 757	1 982 857
Årsresultat		1 081 757	1 982 857
Overføringer			
Avsatt til utbytte		2 000 000	0
Avsatt til annen egenkapital		-918 243	1 982 857
Sum overføringer		1 081 757	1 982 857
Istrail Gruppen AS			Side 1



Balanse			
Istrail Gruppen AS			
Eiendeler	Note	2020	2019
Anleggsmidler			
Immaterielle eiendeler			
Utsatt skattefordel		544 666	0
Sum immaterielle eiendeler		544 666	0
Finansielle anleggsmidler			
Investeringer i datterselskap		29 463 728	29 463 728
Lån til foretak i samme konsern		5 183 936	4 208 936
Sum finansielle anleggsmidler		34 647 664	33 672 664
Sum anleggsmidler		35 192 330	33 672 664
Omløpsmidler			
Fordringer			
Andre kortsiktige fordringer		820 366	2 191 301
Sum fordringer		820 366	2 191 301
Bankinnskudd, kontanter o.l.		373 089	153 238
Sum omløpsmidler		1 193 455	2 344 539
Sum eiendeler		36 385 785	36 017 203
Istrail Gruppen AS		Side 2	



Balanse			
Istrail Gruppen AS			
Egenkapital og gjeld	Note	2020	2019
Innskutt egenkapital			
Aksjekapital		60 000	60 000
Overkurs		14 470 153	14 470 153
Sum innskutt egenkapital		14 530 153	14 530 153
Opptjent egenkapital			
Annen egenkapital		3 538 533	4 456 776
Sum opptjent egenkapital		3 538 533	4 456 776
Sum egenkapital		18 068 686	18 986 929
Gjeld			
Annen langsiktig gjeld			
Annen langsiktig gjeld		5 714 285	5 714 285
Sum annen langsiktig gjeld		5 714 285	5 714 285
Kortsiktig gjeld			
Leverandørgjeld		250 000	40 055
Gjeld til selskap i samme konsern		10 063 133	11 262 884
Utbytte		2 000 000	0
Annen kortsiktig gjeld		289 683	13 050
Sum kortsiktig gjeld		12 602 816	11 315 989
Sum gjeld		18 317 101	17 030 274
Sum egenkapital og gjeld		36 385 787	36 017 203
Sandefjord, 23.06.2021 Styret i Istrail Gruppen AS			
<hr/> Kenneth Nygaard styreleder		<hr/> Leif Anders Skipenes styremedlem	
Istrail Gruppen AS		Side 3	



INDIREKTE KONTANTSTRØM

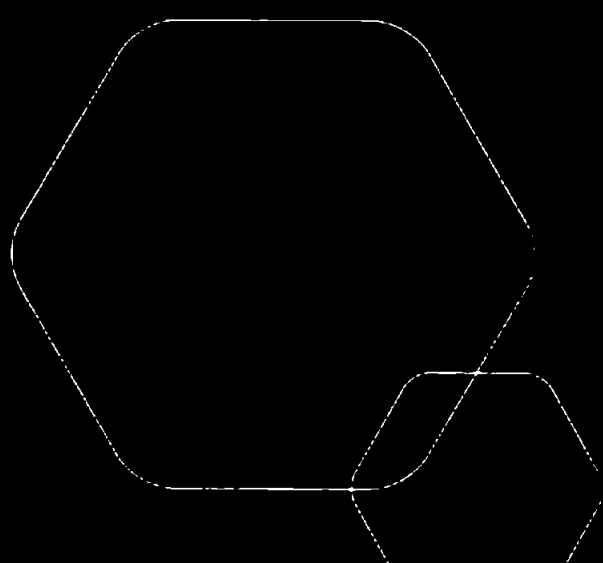
MORSELSKAPET

	Note	2020	2019
KONTANTSTRØMMER FRA OPERASJONELLE AKTIVITETER			
Resultat før skattekostnad		537 091	1 982 857
Endring i kundefordringer		0	7 172
Endring i leverandørgjeld		209 945	-49 204
Endring i andre tidsavgrensingsposter		533 807	-285 819
Netto kontantstrøm fra operasjonelle aktiviteter		1 280 843	1 655 006
KONTANTSTRØMMER FRA FINANSIERINGSAKTIVITETER			
Innbetalinger ved opptak av ny kortsiktig gjeld		-1 199 750	11 086 536
Utbetalinger ved nedbetaling av langsiktig gjeld		138 759	-5 549 062
Tilbakebetalinger av egenkapital		0	-7 200 000
Netto kontantstrøm fra finansieringsaktiviteter		-1 060 991	-1 662 526
Effekt av valutakursendringer på kont. og kont.ekvivalente		0	746
Netto endring i kontanter og kontantekvivalenter		219 851	-6 774
Beh. av kont. og kontantekvivalenter ved per. begynnel		153 238	160 013
Beh. av kont. og kontantekvivalenter ved per. slutt		373 089	153 238



Årsregnskap 2020 Istrail Gruppen AS

Styrets årsberetning
Resultatregnskap
Balanse
Kontantstrøm
Noter til regnskapet



Org.nr.: 920 034 446



Årsberetning 2020

for Istrail Gruppen AS

Virksomhetens art

Hovedformålet til morselskapet Istrail Gruppen AS er å investere i andre selskap. Selskapet har forretningsadresse på Nordre Kullerød i Sandefjord kommune. Selskapet er morselskap i konsernet Istrail Gruppen AS med det norske datterselskapet Istrail AS med virksomhet i Sandefjord kommune, det polske datterselskapet Istrail Sp.zo.o med virksomhet i Golub-dobrzyn, samt det svenske datterselskapet Istrail Holding AB med virksomhet i Sunne. Konsernets virksomhet består av produksjon og salg av transportutstyr for veitransport. Istrail Holding AB har ett datterselskap i Sverige.

Morselskapet:

Selskapets omsetning er hovedsakelig relatert til tjenester som ytes til datterselskap. Det er ikke planlagt noen vesentlig investeringer i selskapet.

Konsernet:

Konsernet omsetter sine produkter og tjenester hovedsaklig i det norske, svenske og russiske markedet. Investeringer fremover i konsernet er på kort sikt planlagt finansiert ved lån.

Konsernets resultat for 2020 ble negativt påvirket av svekket kronekurs både i Norge og i Sverige.

Styret mener at årsregnskapet gir et rettvise bilde av selskapets og konsernets eiendeler og gjeld, finansielle stilling og resultat.

Sentrale risikoer og usikkerhetsfaktorer

En rekke faktorer vil kunne ha innvirkning på selskapets og konsernet virksomhet og fremtidig verdiutvikling. Konsernet er eksponert for svingninger i den europeiske økonomien med tilhørende svingninger i etterspørselen etter konsernets produkter. I tillegg er det sterk konkurranse fra både norske og internasjonale konkurrenter.

Finansiell risiko

Selskapet og konsernet er eksponert for ulik finansiell risiko. Det er fokus på å begrense denne risikoen til et akseptabelt nivå.

Valutarisiko:

Konsernet er eksponert mot valutasvingninger siden konsernet har inntekter og kostnader i både norske kroner, svenske kroner, polske Złoty og Euro. Konsernet benytter ingen finansielle instrumenter for å sikre seg mot verken valutasvingninger, råvarepriser eller renter, men vurderer dette løpende.

Kredittrisiko:

Selskapet og konsernet har historisk sett vært lite belastet med tap på fordringer. Eksisterende betalings- og leveringsrutiner ivaretar kredittrisikoen på en tilfredsstillende måte.

Likvidtetsrisiko:

Selskapet og konsernets likviditetsbehov er i stor grad fremmedfinansiert gjennom factoringordninger i Norge og Sverige samt kassekreditt og investeringslån hos ulike finansieringsinstitusjoner. Likviditetssituasjonen vurderes som tilfredsstillende.

Fremtidig utvikling og drift



Markedet totalt sett for produktene som selges ser på det nåværende tidspunkt tilfredsstillende ut fremover, og konsernet har en sterk markedsposisjon, spesielt i Norge, innenfor de største produktgruppene som selges. Det jobbes også med å styrke konsernets posisjon i andre land hvor vi har aktiviteter, spesielt Sverige.

Konsernets ordresituasjon er god ved inngangen til 2021 og det er lagt til grunn kostnads- og effektiviseringsfokus for å styrke konsernets lønnsomhet og finansielle stilling. Kostnadseffektiv produksjon blir svært viktig i tida fremover. Det har vært investert og planlegges ytterligere investeringer fremover for sikre tilstrekkelig kapasitet og effektivisering av produksjonen for å møte konkurransesituasjonen. De sentrale risikoer og usikkerhetsfaktorer som er beskrevet følges opp og håndteres av både styret og administrasjonen.

Forsknings- og utviklingsaktiviteter

Selskapet ha ingen betydelige forsknings- og utviklingsaktiviteter. Konsernet driver kontinuerlig produktutvikling i tillegg til utvikling av produksjonsteknologi.

Fortsatt drift

Årsregnskapet for 2020 er utarbeidet under forutsetningen om fortsatt drift. Det bekreftes herved at forutsetningen for fortsatt drift er til stede.

Arbeidsmiljø

Morselskapet har ingen ansatte.

Sykefraværet i konsernet var på totalt 1.845 dager i 2020, noe som utgjorde 2,9% av total arbeidstid. Tilsvarende tall for 2019 var 3.257 dager og 5,2%. Styret anser dette som akseptabelt da inkludert i tallene også er langtidssykemeldte og Covid-19 relatert sykefravær, men vil fortsette arbeidet med å redusere antall sykedager.

Det har forekommet et alvorlige arbeidsuhell i polen hos datterselskap. Dette er rapportert og håndtert av polske myndigheter og selskapet ble ansett å være uten klender for uhellet.

Arbeidsmiljøet betraktes som godt, og det iverksettes løpende tiltak for forbedringer.

Likestilling

Konsernet har i 2020 totalt sysselsatt 243 årsverk mot 237 årsverk året før. Ut av disse er 19 kvinner i 2020 mot 20 kvinner i 2019. Selskapets styre har bestått av 2 menn gjennom året.

Konsernet arbeider aktivt, målrettet og planmessig for likestilling innenfor virksomheten. Ved rekruttering, både internt og eksternt prioriteres personlige kvalifikasjoner fremfor kjønn og konsernet har som policy at arbeid av lik verdi skal gi lik lønn.

Ytre miljø

Morselskapets virksomhet vurderes ikke å forurense det ytre miljø.

Konsernets målsetning er å fremstå som en miljøvennlig virksomhet. Produksjonen påvirker det ytre miljøet i begrenset grad. Virksomheten er ikke regulert av konsesjoner eller pålegg av miljømessig karakter. Alle råvarer til produksjon og ferdige produkter blir transportert med lastebil og/eller båt, noe som virker belastende på det ytre miljøet. Konsernet erkjenner det ansvar det har for å beskytte miljøet man opererer i og nasjonale og internasjonale regler og forskrifter på området følges.



Andre forhold

Styret kjenner ikke til noen forhold av viktighet for å bedømme selskapets stilling og resultat som ikke fremgår av regnskapet og balansen med noter. Det er heller ikke etter regnskapsårets utgang inntrådt forhold som etter styrets syn har betydning ved bedømmelse av regnskapet.

Redegjørelse for årsregnskapet og resultatdisponering


Etter styrets oppfatning gir fremlagt resultatregnskap og balanse med noter uttrykk for virksomhetens resultat for 2020 og økonomiske stilling ved årsskiftet.

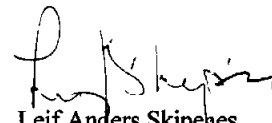
Det er ikke inntrådt forhold etter regnskapsårets slutt som er av vesentlig betydning for bedømmelsen av regnskapet.

Morselskapets overskudd for 2020 på Tnok 1 082 foreslås et utbytte på Tnok 2 000 og Tnok -918 overført til annen egenkapital (note 8). Konsernets underskudd for 2020 på Tnok -947 foreslås et utbytte på Tnok 2 000 og Tnok -2 947 overført til annen egenkapital (note 8).

Sandefjord, 23.06.2021


Jostein Kvame
Styreleder


Leif Anders Skipehes
Styremedlem


Leif Anders Skipehes
Daglig leder



RESULTATREGNSKAP - MOR/KONSERN					
ISTRAIL GRUPPEN AS					
2020	Morselskap 2019		Note	Konsern 2020	2019
DRIFTSINTEKTER OG DRIFTSKOSTNADER					
326 714	553 469	Salgsinntekt	11	227 202 362	302 165 490
326 714	553 469	Sum driftsinntekter		227 202 362	302 165 490
0	0	VAREKOSTNAD		131 845 171	190 621 692
0	0	End. beh. varer u.tilv. og ferdigvarer		5 278 562	-10 132 917
0	0	Lønnskostnad	12	55 894 998	65 689 112
0	0	Avskrivning av driftsmidler og immaterielle	1, 2	5 457 148	4 612 400
2 677 370	1 954 523	Annen driftskostnad		26 041 255	29 417 270
2 677 370	1 954 523	Sum driftskostnader		224 517 133	280 207 558
-2 350 656	-1 401 054	Driftsresultat		2 685 229	21 957 932
FINANSINTEKTER OG FINANSKOSTNADER					
3 505 145	3 797 392	Inntekt på investering i datterselskap		0	0
234 672	36 647	Renteinntekt fra foretak i samme konsern		0	0
2 768	119	Annen renteinntekt		89 056	70 642
0	0	Annen finansinntekt		334	432 450
516 155	75 652	Rentekostnad til foretak i samme konsern		0	0
338 683	374 595	Annen rentekostnad		3 202 614	3 854 073
0	0	Annen finanskostnad		48 746	1 053 394
2 887 747	3 383 911	Resultat av finansposter		-3 161 970	-4 404 376
537 091	1 982 857	Ordinært resultat før skattekostnad		-476 741	17 553 556
-544 666	0	Skattekostnad på ordinært resultat	10	470 553	3 546 833
1 081 757	1 982 857	Ordinært resultat		-947 294	14 006 723
1 081 757	1 982 857	Årsresultat	8	-947 294	14 006 723
1 081 757	1 982 857	Majoritetens andel		-947 294	14 006 723
OVERFØRINGER					
2 000 000	0	Avsatt til utbytte	8	2 000 000	0
-918 243	1 982 857	Avsatt til annen egenkapital		-2 947 294	14 006 723
1 081 757	1 982 857	Sum disponert		-947 294	14 006 723

**BALANSE - MOR/KONERN**


ISTRAIL GRUPPEN AS


2020	Morselskap 2019		Note	Konsern 2020	2019
EIENDELER					
ANLEGGSMIDLER					
IMMATERIELLE EIENDELER					
0	0	Immaterielle rettigheter	1	2 220 443	2 728 175
544 666	0	Utsatt skattefordel	10	3 109 408	2 995 835
544 666	0	Sum immaterielle eiendeler		5 329 851	5 724 010
VARIGE DRIFTSMIDLER					
0	0	Tomter, bygninger o.a. fast eiendom		66 403 934	67 879 103
0	0	Driftsløsøre, inventar o.a. utstyr		19 240 673	14 278 511
0	0	Sum varige driftsmidler	2	85 644 607	82 157 614
FINANSIELLE ANLEGGSMIDLER					
29 463 728	29 463 728	Investeringer i datterselskap	3	0	0
5 183 936	4 208 936	Lån til foretak i samme konsern	3	0	0
0	0	Andre langsiktige fordringer	5	60 000	60 000
34 647 664	33 672 664	Sum finansielle anleggsmidler		60 000	60 000
35 192 330	33 672 664	Sum anleggsmidler		91 034 458	87 941 625
OMLØPSMIDLER					
0	0	Lager av varer og annen beholdning	4	63 269 042	66 436 810
FORDRINGER					
0	0	Kundefordringer		18 718 397	17 359 574
820 366	2 191 301	Andre kortsiktige fordringer		8 162 503	9 220 836
820 366	2 191 301	Sum fordringer	5	26 880 900	26 580 410
373 089	153 238	Bankinnskudd, kontanter o.l.	7	19 990 330	16 872 833
1 193 455	2 344 539	Sum omløpsmidler		110 140 272	109 890 052
36 385 785	36 017 203	Sum eiendeler		201 174 730	197 831 677



BALANSE - MOR/KONERN					
ISTRAIL GRUPPEN AS					
2020	Morselskap 2019		Note	Konsern 2020	2019
EGENKAPITAL OG GJELD					
INNSKUTT EGENKAPITAL					
60 000	60 000	Aksjekapital	8, 9	60 000	60 000
14 470 153	14 470 153	Overkurs	8	14 470 153	14 470 153
14 530 153	14 530 153	Sum innskutt egenkapital		14 530 153	14 530 153
OPPTJENT EGENKAPITAL					
3 538 533	4 456 776	Annen egenkapital	8	53 390 162	54 389 333
3 538 533	4 456 776	Sum opptjent egenkapital		53 390 162	54 389 333
18 068 686	18 986 929	Sum egenkapital	8	67 920 315	68 919 486
GJELD					
AVSETNING FOR FORPLIKTELSE					
0	0	Utsatt skatt	10	4 713 039	4 748 891
0	0	Sum avsetning for forpliktelser		4 713 039	4 748 891
ANNEN LANGSIKTIG GJELD					
0	0	Gjeld til kredittinstitusjoner	5	14 469 790	17 366 540
5 714 285	5 714 285	Øvrig langsiktig gjeld		10 031 998	8 972 942
5 714 285	5 714 285	Sum annen langsiktig gjeld		24 501 788	26 339 482
KORTSIKTIG GJELD					
0	0	Gjeld til kredittinstitusjoner	5	56 977 478	55 143 465
250 000	40 055	Leverandørgjeld		19 354 535	16 782 451
0	0	Skyldig offentlige avgifter		14 722 379	16 202 726
2 000 000	0	Utbytte		2 000 000	0
10 352 816	11 275 934	Annen kortsiktig gjeld		10 985 207	9 695 176
12 602 816	11 315 989	Sum kortsiktig gjeld		104 039 599	97 823 819
18 317 101	17 030 274	Sum gjeld		133 254 426	128 912 191
36 385 787	36 017 203	Sum egenkapital og gjeld		201 174 741	197 831 677

Ulefoss, 23.06.2021
Styret i Istrail Gruppen AS


Jostein Kvame
styreleder


Leif Anders Skiperes
styremedlem



INDIREKTE KONTANTSTRØM

KONSERN

Kontantstrømpoppstilling (NRS - Indirekte modell)

NRS Indirekte metode

	Note	2020	2019
KONTANTSTRØMMER FRA OPERASJONELLE AKTIVITETER			
Resultat før skattekostnad		-476 741	17 553 556
Periodens betalte skatt		1 366 669	1 725 845
Tap/gevinst ved salg av anleggsmidler		-5 775	-199 249
Ordinære avskrivninger		5 457 148	4 612 400
Endring i varelager		3 167 768	-4 807 300
Endring i kundefordringer		-1 358 823	5 664 577
Endring i leverandørgjeld		2 572 084	-8 919 595
Effekt av valutakursendringer		0	-1 117 983
Endring i andre tidsavgrensningsposter		2 971 222	-3 000 298
Netto kontantstrøm fra operasjonelle aktiviteter		10 960 214	8 060 263
KONTANTSTRØMMER FRA INVESTERINGSAKTIVITETER			
Innbetalinger ved salg av varige driftsmidler		326 000	286 604
Utbetalinger ved kjøp av varige driftsmidler		8 165 035	13 596 229
Netto kontantstrøm fra investeringsaktiviteter		-7 839 035	-13 309 625
KONTANTSTRØMMER FRA FINANSIERINGSAKTIVITETER			
Innbetalinger ved opptak av ny langsiktig gjeld		-1 837 694	887 178
Innbetalinger ved opptak av ny kortsiktig gjeld		1 834 013	12 310 871
Utbetalinger av utbytte		0	7 199 254
Netto kontantstrøm fra finansieringsaktiviteter		-3 681	5 998 795
Effekt av valutakursendringer på kont. og kont.ekvivalenter		0	5 241
Netto endring i kontanter og kontantekvivalenter		3 117 498	754 674
Beh. av kont. og kontantekvivalenter ved per. begynnelse		16 872 833	16 118 159
Beh. av kont. og kontantekvivalenter ved per. slutt		19 990 331	16 872 833



INDIREKTE KONTANTSTRØM

MORSELSKAPET

	Note	2020	2019
KONTANTSTRØMMER FRA OPERASJONELLE AKTIVITETER			
Resultat før skattekostnad		537 091	1 982 857
Endring i kundefordringer		0	7 172
Endring i leverandørgjeld		209 945	-49 204
Endring i andre tidsavgrensningsposter		533 807	-285 819
Netto kontantstrøm fra operasjonelle aktiviteter		1 280 843	1 655 006
KONTANTSTRØMMER FRA FINANSIERINGSAKTIVITETER			
Innbetalinger ved opptak av ny kortsiktig gjeld		-1 199 750	11 086 536
Utbetalinger ved nedbetaling av langsiktig gjeld		138 759	-5 549 062
Tilbakebetalinger av egenkapital		0	-7 200 000
Netto kontantstrøm fra finansieringsaktiviteter		-1 060 991	-1 662 526
Effekt av valutakursendringer på kont. og kont.ekvivalente		0	746
Netto endring i kontanter og kontantekvivalenter		219 851	-6 774
Beh. av kont. og kontantekvivalenter ved per. begynnel		153 238	160 013
Beh. av kont. og kontantekvivalenter ved per. slutt		373 089	153 238



Regnskapsprinsipper

Årsregnskapet er satt opp i samsvar med regnskapsloven og god regnskapsskikk.

Utarbeidelse av regnskaper i samsvar med regnskapsloven krever bruk av estimater. Videre krever anvendelse av selskapets regnskapsprinsipper at ledelsen må utøve skjønn. Områder som i stor grad inneholder slike skjønnsmessige vurderinger, høy grad av kompleksitet, eller områder hvor forutsetninger og estimater er vesentlige for årsregnskapet, er beskrevet i notene.

Regnskapsprinsipper for aksjer i datterselskaper

Kostmetoden brukes som prinsipp for investeringer i datterselskaper i selskapsregnskapet. Kostprisen økes når midler tilføres ved kapitalutvidelse, eller når det gis konsernbidrag til datterselskap. Mottatte utdelinger resultatføres i utgangspunktet som inntekt. Utdelinger som overstiger andel av opptjent egenkapital etter kjøpet føres som reduksjon av anskaffelseskost. Utbytte/konsernbidrag fra datterselskap regnskapsføres det samme året som datterselskapet avsetter beløpet. Utbytte fra andre selskaper regnskapsføres som finansinntekt når utbyttet er vedtatt.

Konsolideringsprinsipper

Følgende selskaper inngår i konsernet 31.12.2020:

Mor- og datterselskaper	Eierandel
Istrail Gruppen AS (morselskap)	
Istrail Sp. z.o.o.	100%
Istrail AS	100%
Istrail Holding AB	100%
Istrail AB	100% (heleiet datterselskap av Istrail Holding AB)
Istrail Holland B.V.	100% (heleiet datterselskap av Istrail Sp. z.o.o)
Istrail Ukraina	100% (heleiet datterselskap av Istrail Sp. z.o.o)

Konsernregnskapet er utarbeidet som om konsernet var én økonomisk enhet. Transaksjoner og mellomværende mellom selskapene i konsernet er eliminert. Konsernregnskapet er utarbeidet etter ensartede prinsipper, ved at datterselskapet følger de samme regnskapsprinsipper som morselskapet.

Datterselskaper blir konsolidert fra det tidspunkt kontrollen er overført til konsernet (oppkjøpstidspunktet).

I konsernregnskapet erstattes posten aksjer i datterselskap med datterselskapets eiendeler og gjeld. Konsernregnskapet utarbeides som om konsernet var én økonomisk enhet. Transaksjoner, urealisert fortjeneste og mellomværende mellom selskapene i konsernet elimineres.

Kjøpte datterselskaper regnskapsføres i konsernregnskapet basert på morselskapets anskaffelseskost. Anskaffelseskost tilordnes identifiserbare eiendeler og gjeld i datterselskapet, som oppføres i konsernregnskapet til virkelig verdi på oppkjøpstidspunktet. Eventuell merverdi/mindreverdi ut over hva som kan henføres til identifiserbare eiendeler og gjeld, balanseføres som goodwill/badwill. Goodwill/badwill behandles som en residual og balanseføres med den andelen som er observert i oppkjøpstransaksjonen. Merverdier/mindreverdier i konsernregnskapet avskrives over de oppkjøpte eiendelenes forventede levetid, men ikke mer enn 5 år.

Omregning av utenlandske datterselskaper skjer ved at balansen omregnes til balansedagens kurs, og at resultatregnskapet omregnes til en gjennomsnittskurs. Eventuelle vesentlige transaksjoner omregnes til transaksjonsdagens kurs. Alle omregningsdifferanser føres direkte mot egenkapitalen. Konsernets polske datterselskap er omregnet fra PLN til NOK ved følgende gjennomsnittskurs for resultatet (2020: 2,41 og 2019: 2,29) og følgende balansekurs per 31.12 (2020: 2,30 og 2019: 2,31).

Salgsinntekter



Inntektsføring ved salg av varer skjer på leveringstidspunktet. Tjenester inntektsføres i takt med utførelsen. Andelen av salgsinntekter som knytter seg til fremtidige serviceytelser balanseføres som uopptjent inntekt ved salget, og inntektsføres deretter i takt med levering av ytelsene.

Klassifisering og vurdering av balanseposter

Omløpsmidler og kortsiktig gjeld omfatter poster som forfaller til betaling innen ett år etter anskaffelsestidspunktet, samt poster som knytter seg til varekretsløpet. Øvrige poster er klassifisert som anleggsmiddel/langsiktig gjeld.

Omløpsmidler vurderes til laveste av anskaffelseskost og virkelig verdi. Kortsiktig gjeld balanseføres til nominelt beløp på opptakstidspunktet

Anleggsmidler vurderes til anskaffelseskost, men nedskrives til virkelig verdi ved verdifall som ikke forventes å være forbigående. Langsiktig gjeld balanseføres til nominelt beløp på etableringstidspunktet.

Fordringer

Kundefordringer og andre fordringer er oppført i balansen til pålydende etter fradrag for avsetning til forventet tap. Avsetning til tap gjøres på grunnlag av individuelle vurderinger av de enkelte fordringene. I tillegg gjøres det for øvrige kundefordringer en uspesifisert avsetning for å dekke antatt tap.

Varebeholdninger

Lager av innkjøpte varer er verdsatt til laveste av anskaffelseskost etter FIFO-prinsippet og virkelig verdi. Egentilvirkede ferdigvarer og varer under tilvirkning er vurdert til full tilvirkningskost. Det foretas nedskrivning for påregnelig ukurans.

Valuta

Pengeposter i utenlandsk valuta er vurdert til kursen ved regnskapsårets slutt.

Varige driftsmidler

Varige driftsmidler balanseføres og avskrives over driftsmidlets forventede levetid. Direkte vedlikehold av driftsmidler kostnadsføres løpende under driftskostnader, mens påkostninger eller forbedringer tillegges driftsmidlets kostpris og avskrives i takt med driftsmidlet.

Forskning og utvikling

Utgifter til forskning og utvikling balanseføres i den grad det kan identifiseres en fremtidig økonomisk fordel knyttet til utvikling av en identifiserbar immaterielle eiendeler. I motsatt fall kostnadsføres slike utgifter løpende. Balanseført forskning og utvikling avskrives lineært over 10 år.

Pensjoner

Datterselskap i konsernet med ansatte har en innskuddsbasert pensjonsordning. Det er ingen ansatte i morselskapet.

Ved innskuddsplaner betaler selskapet innskudd til et forsikringsselskap. Selskapet har ingen ytterligere betalingsforpliktelse etter at innskuddene er betalt. Innskuddene regnskapsføres som lønnskostnad. Eventuelle forskuddsbetalte innskudd balanseføres som eiendel (pensjonsmidler) i den grad innskuddet kan refunderes eller redusere framtidige innbetalinger.



Skatt

Skattekostnaden i resultatregnskapet omfatter både periodens betalbare skatt og endring i utsatt skatt. Utsatt skatt beregnes på grunnlag av de midlertidige forskjeller som eksisterer mellom regnskapsmessige og skattemessige verdier, samt eventuelt ligningsmessig underskudd til fremføring ved utgangen av regnskapsåret. Skatteøkende og skattereduserende midlertidige forskjeller som reverserer eller kan reversere i samme periode er utlignet. Oppføring av utsatt skattefordel på netto skattereduserende forskjeller som ikke er utlignet og underskudd til fremføring, begrunnes med antatt fremtidig inntjening. Utsatt skatt og skattefordel som kan balanseføres oppføres netto i balansen innenfor samme skatteregime. Selskapskatt i Norge er 22 %, i Sverige 21,4 % og i Polen 19 %. For utsatt skatt i Norge er skattesatsen for 2020 på 22% benyttet.

Skattereduksjon ved avgitt konsernbidrag, og skatt på mottatt konsernbidrag som føres som reduksjon av balanseført beløp på investering i datterselskap, føres direkte mot skatt i balansen (mot betalbar skatt hvis konsernbidraget har virkning på betalbar skatt, og mot utsatt skatt hvis konsernbidraget har virkning på utsatt skatt). Utsatt skatt både i selskapsregnskapet og i konsernregnskapet regnskapsføres til nominelt beløp.

Immaterielle verdier

Goodwill er oppstått gjennom kjøp av virksomhet. Avskrivninger foretas etter forventet økonomisk levetid.

Garantier og reklamasjoner

Avsetningen er ført opp under Annen kortsiktig gjeld og er estimert med utgangspunkt i historiske tall for garantiarbeider. Garantikostnadene/ reklamasjoner ved salg vurderes til antatt kostnad for slikt arbeid.

Note 1 Immaterielle eiendeler

(Beløp i NOK 1000)

Konsernet	Teknologiske rettigheter		
	Goodwill	rettigheter	Sum
Anskaffelseskost pr 01.01.	2 091	9 273	11 364
Tilgang kjøpte immaterielle eiendeler	0	0	0
Avgang solgte immaterielle eiendeler	0	0	0
Omregningsdifferanse	199	-75	124
Anskaffelseskost pr 31.12.	2 290	9 199	11 489
Akkumulerte avskrivninger pr 31.12.	903	8 366	9 290
Balanseført verdi pr 31.12.	1 387	834	2 220
Årets avskrivninger	453	249	702

Det benyttes lineære avskrivninger for alle immaterielle eiendeler. Den økonomiske levetiden for anleggsmidlene er beregnet til 5 år.



Note 2 Varige driftsmidler

(Beløp i NOK 1000)

Konsernet

Driftsmidler	Tomter/bygninger og annen eiendom	Maskiner og inventar	Sum varige Varige driftsmidler
Anskaffelseskost pr 01.01.	82 090	27 776	109 886
Tilgang kjøpte driftsmidler	0	8 604	8 604
Avgang solgte driftsmidler	966	778	1 744
Omregningsdifferanse	-437	-176	-612
Anskaffelseskost pr 31.12.	80 688	35 426	116 114
Akkumulerte avskrivninger pr 31.12.	14 284	16 185	30 469
Balansført verdi pr 31.12.	66 404	19 241	85 645
Årets avskrivninger	1 420	3 335	4 755

Både morselskapet og konsernet benytter lineære avskrivninger for alle varige driftsmidler. Den økonomiske levetiden for driftsmidlene er beregnet til:

- Tomter, bygninger og annen fast eiendom 40 år*
- Maskiner og inventar 3 - 5 år

* Bokført verdi av tomt i selskapsregnskapet til Istrail Sp.zo.o blir avskrevet med 2,5% årlig da tomt etter Polsk rett anses som leiet. Tomt kjøpt fra Loadmax Constructions Sp.zo.o er klassifisert som en finansiell investering og avskrives ikke.

Balansført verdi inkluderer leasede driftsmidler med balansført verdi på Tnok 1.664 pr. 31.12.2020 mot Tnok 2.294 pr. 01.01.2020. Beløpet gjelder hovedsakelig driftsløsøre i form av transportutstyr i Polen (biler, lastebiler).

Årlig leie av ikke balansførte driftsmidler

Driftsmiddel	Leieperiode	Årlig leie
Maskiner, demomateriell	2026	335
Driftsløsøre	2024	49
Varebiler	2019	0
Bygninger/tomt	2024	1 869

Årlig leie varierer fra år til år avhengig av antall leasingobjekt. Leieperiode oppgitt tilsvarer maksimal leasingperiode for leasingobjektene. Utløp på leasingavtalene per objekt varierer fra 2020 til 2026.



Note 3 Datterselskap, tilknyttet selskap m v

(Beløp i NOK 1000)

Morselskapet	Forr.-kontor	Eier/ stemme- andel	Egenkapital siste år (100%)	Resultat siste år (100%)	Balansført verdi
Istrail AS	Sandefjord	100 %	11 100	1 131	11 664
Istrail Sp.z.o.o	Golub-dobrzyn	100 %	50 488	2 051	17 749
<i>Datterselskap av Istrail Sp.z.o.o:</i>					
Istrail B.V. (Holland)	Stellendam	100 %	-628	0	0
Istrail Ukraine	Ukraina	100 %	-78	0	0
Istrail Holding AB	Sunne	100 %	189	-33	51
<i>Datterselskap av Istrail Holding AB:</i>					
Istrail AB	Sunne	100 %	1 511	-559	0

Investeringene i datterselskap vurderes etter kostmetoden. Det var ingen aktivitet i Istrail B.V. eller Istrail Ukraine i 2020, og selskapene er planlagt avviklet.

Note 4 Varer

(Beløp i NOK 1000)

	Istrail Konsern
Lager av råvarer	17 889
Lager av varer under tilvirkning	11 746
Lager egentilvirkede ferdigvarer	33 634
Sum	63 269

Av samlet varelagerverdi for konsernet pr 31.12.2020 er tnok 31.080 vurdert til anskaffelseskost, mens tnok 32.189 er vurdert til virkelig verdi.

Note 5 Fordringer og gjeld

(Alle tall i 1000)

	Morselskapet		Konsernet	
	2020	2019	2020	2019
Fordringer med forfall senere enn ett år				
Andre langsiktige fordringer	5 184	4 209	60	60
Sum	5 184	4 209	60	60
Langsiktig gjeld med forfall senere enn 5 år	2020	2019	2020	2019



Gjeld til kredittinstitusjoner	0	0	9 694	11 446
Sum	0	0	9 694	11 446

	Morselskapet		Konsernet	
	2020	2019	2020	2019
Gjeld sikret ved pant	0	0	71 447	72 510
Ubenyttet kassekreditt	4 900	4 900	21 105	22 113
Pantsatte eiendeler:				
Tomter og bygninger	0	0	66 404	67 879
Maskiner og driftsløsøre	0	0	19 241	14 279
Investering i datterselskap	11 664	11 664	0	0
Varer	0	0	63 269	66 437
Fordringer	0	0	26 941	28 473
Sum	11 664	11 664	175 855	177 067

Tilleggsinformasjon vedrørende sikkerhetsstillelser:

Istrail Gruppen AS:

For morselskapets kassekreditt har Langeland og Jenssen AS, Skipenes Invest AS stilt kausjon pålydende til sammen Mnok 5. Kausjonistene har proratisk ansvar i henhold til eierandel i Istrail Invest AS.

Istrail Sp.zo.o:

For gjeld til kredittinstitusjon er følgende sikkerheter stilt:

Lagerbeholdning i Istrail Sp.zo.o for inntil Mpln 8,0

Maskiner og utstyr i Istrail Sp.zo.o for inntil Mpln 26,8

Tomt og bygning i Istrail Sp.zo.o for inntil Mpln 26,8

Istrail AS:

Det er stilt sikkerhet i varelager for totalt på Mnok 120

Videre er det pant i driftstilbehør på Mnok 5, og pant i fordringer på totalt Mnok 120.

Det er videre pant i de operasjonelle leasingavtaler som er inngått og salgspant i fem kjøretøy



Note 6 Mellomværende med selskap i samme konsern og tilknyttede selskap

(Alle tall i 1000)

Morselskapet

	Istrail AB	Istrail AS
Fordringer		
Kundefordringer	235	
Lån til foretak i samme konsern	5 184	
Fordring konsernbidrag		378
Sum	5 419	378

Istrail AS

Gjeld

Annen kortsiktig gjeld	10 063
Sum	10 063

Gjeld vedrører flytende kreditt fra Istrail AS som blir renteberegnet etter avtale med motpart.

Note 7 Bankinnskudd

	Morselskapet	Konsernet
Bundne skattetrekkmidler utgjør:	0	1 393

Morselskapet har ingen ansatte og derav ingen bundne bankinnskudd knyttet til skattetrekkmidler.

Note 8 Egenkapital

(Alle tall i 1000)

Morselskapet

	Aksje-kapital	Overkurs-fond	Annen EK	Sum
Egenkapital pr 01.01.2020	60	14 470	4 457	18 987
Årets resultat			1 082	1 082
Avsattutbytte			-2 000	-2 000
Egenkapital pr 31.12.2020	60	14 470	3 539	18 069

Konsernet



				Sum EK
Egenkapital pr 01.01.2020	60	14 470	54 389	68 919
Årets resultat			-947	-947
Avsattutbytte			-2 000	-2 000
Omregningsdiff./andre justeringer			1 948	1 948
Egenkapital pr 31.12.2020	60	14 470	53 390	67 920

Note 9 Aksjekapital og aksjonærinformasjon

Morselskapets aksjekapital på kr 60.000 består av 300 aksjer á kr 200

OVERSIKT OVER AKSJONÆRENE PR 31.12.2020:

	Antall aksjer	Sum	Eierandel	Stemmeandel
Eikhill AS	150	150	50%	50%
Skipenes Invest AS	50	50	16,67%	16,67%
Langeland og Jensen AS	50	50	16,67%	16,67%
Fabrikkgata 4 AS	50	50	16,67%	16,67%
Totalt antall aksjer	300	300	100	100

Note 10 Skatt

(Alle tall i 1000)

	Morselskapet	Konsernet
Årets skattekostnad fordeler seg på:		
Betalbar skatt	0	1 367
Endring i utsatt skatt	-545	-1 003
Sum skattekostnad	-545	471

Oversikt over midlertidige forskjeller norske selskaper:

Omløpsmidler	0	-430
Anleggsmidler	0	-159
Avsetning etter god regnskapsskikk	0	-2 285
Skattemessig underskudd	-2 476	-2 476
Sum	-2 476	-5 349
22 % utsatt skattefordel	594	1 177
Utsatt skattefordel datterselskaper utlandet		1 921
Sum utsatt skattefordel konsern		3 109



Utsatt skatt datterselskaper utlandet	4 869
Sum utsatt skatt konsern	4 713

Avstemming årets skattekostnad:

	Morselskapet	Konsernet
Beregnet skatt av resultat før skatt	118	780
Permanente forskjeller *)	-663	-416
Beregnet skattekostnad	-545	471
Nominell skattesats **)	20 %	14 %

*) Inkluderer ikke fradragberettigede kostnader, som feks representasjon, samt fradrag for resultatandel knyttet til tilknyttet selskap (resultatandelen trekkes ut ettersom den allerede er skattelagt hos de enkelte selskapene)

***) Skattekostnad i forhold til resultat før skatt

Note 11 Salgsinntekter

(Alle tall i 1000)

	Morselskapet	Konsernet
Geografisk fordeling		
Norge	0	171 024
Sverige	0	27 739
Russland	0	25 580
Polen	0	1 642
Andre land	0	1 217
Sum	0	227 202

Note 12 Lønnskostnader, antall ansatte, godtgjørelser, lån til ansatte m.m.

(Alle tall i 1000)

	Morselskapet	Konsernet
Lønnskostnader		
Lønninger	0	46 678
Arbeidsgiveravgift	0	8 357
Pensjonskostnader	0	451
Andre ytelser	0	409



Sum 0 55 895

Sysselsatte årsverk i regnskapsåret har vært 229 mot 243 i 2019.

Det er ingen ansatte i morselskapet. Morselskapet er ikke pliktig til å ha tjenestepensjonsordning etter lov om obligatorisk tjenestepensjon.

Datterselskap i konsernet med ansatte har innskuddsbaserte pensjonsordninger. Norske datterselskap med ansatte har pensjonsordninger som tilfredsstillende kravene i lov om obligatorisk tjenestepensjon.

Ytelser til ledende personer	Daglig leder	Styret
Lønn	0	0
Pensjonsutgifter	0	0
Annen godtgjørelse	0	100

Det er ikke gitt lån/sikkerhetsstillelse til daglig leder, styrets medlemmer eller andre nærstående per 31.12.2020.

Transaksjoner med nærstående parter

Fabrikkgata 4 AS, eid av daglig leder har fakturert Istrail Gruppen AS Tnok 900 i 2020.

Revisor

Revisjonshonoraret for morselskapet for 2020 var Tnok 84, mens rådgivning fra revisor er kostnadsført med Tnok 0.

For datterselskaper er tilsvarende tall Tnok 329 for revisjon og Tnok 162 for rådgivning.

Note 13 Garantiansvar

Det følger et ordinært garantiansvar ved salg av konsernets produkter. Beregning av avsetning er basert på historisk kunnskap rundt faktiske garantikostnader og er estimert ut i fra faktisk omsetningsnivå. I 2020 ligger det en garantiavsetning under annen kortsiktig gjeld på Tnok 2.606 (Tnok 3.495 i 2019) for konsernet totalt.

