



## ÅRSREGNSKAPET FOR REGNSKAPSÅRET 2021 - GENERELL INFORMASJON

### Enheten

Organisasjonsnummer: 924 811 854  
Organisasjonsform: Aksjeselskap  
Foretaksnavn: GST GRUPPEN AS  
Forretningsadresse: Heklebergveien 2  
3430 SPIKKESTAD

### Regnskapsår

Årsregnskapets periode: 01.01.2021 - 31.12.2021

### Konsern

Mørselskap i konsern: Ja  
Konsernregnskap lagt ved: Ja

### Regnskapsregler

Regler for små foretak benyttet: Nei  
Benyttet ved utarbeidelsen av årsregnskapet til selskapet: Regnskapslovens alminnelige regler  
Benyttet ved utarbeidelsen av årsregnskapet til konsernet: Regnskapslovens alminnelige regler

### Årsregnskapet fastsatt av kompetent organ

Bekreftet av representant for selskapet: Thor Sandvold  
Dato for fastsettelse av årsregnskapet: 12.06.2022

### Grunnlag for avgivelse

År 2021: Årsregnskapet er elektronisk innlevert  
År 2020: Tall er hentet fra elektronisk innlevert årsregnskap fra 2021

*Det er ikke krav til at årsregnskapet m.v. som sendes til Regnskapsregisteret er undertegnet. Kontrollen på at dette er utført ligger hos revisor/enhetens øverste organ. Sikkerheten ivaretas ved at innsender har rolle/rettighet for innsending av årsregnskapet via Altinn, og ved at det bekreftes at årsregnskapet er fastsatt av kompetent organ.*

Brønnøysundregistrene, 22.06.2023



## Resultatregnskap

Beløp i: NOK	Note	2021	2020
<b>RESULTATREGNSKAP</b>			
<b>Inntekter</b>			
Sum inntekter		0	0
<b>Kostnader</b>			
Annen driftskostnad		41 776	426
Sum kostnader		41 776	426
<b>Driftsresultat</b>		<b>-41 776</b>	<b>-426</b>
<b>Finansinntekter og finanskostnader</b>			
Inntekt på investering i datterselskap		5 021 776	8 720 426
Sum finansinntekter		5 021 776	8 720 426
<b>Netto finans</b>		<b>5 021 776</b>	<b>8 720 426</b>
<b>Ordinært resultat før skattekostnad</b>		<b>4 980 000</b>	<b>8 720 000</b>
<b>Ordinært resultat etter skattekostnad</b>		<b>4 980 000</b>	<b>8 720 000</b>
<b>Årsresultat</b>		<b>4 980 000</b>	<b>8 720 000</b>
<b>Årsresultat etter minoritetsinteresser</b>		<b>4 980 000</b>	<b>8 720 000</b>
<b>Overføringer og disponeringer</b>			
Ordinært utbytte			2 680 000
Overføringer annen egenkapital		4 980 000	6 040 000
Sum overføringer og disponeringer		4 980 000	8 720 000



### Balanse

Beløp i: NOK	Note	2021	2020
<b>BALANSE - EIENDELER</b>			
<b>Anleggsmidler</b>			
<b>Immaterielle eiendeler</b>			
<b>Finansielle anleggsmidler</b>			
Investering i datterselskap		16 500 000	16 500 000
<b>Sum finansielle anleggsmidler</b>		<b>16 500 000</b>	<b>16 500 000</b>
<b>Sum anleggsmidler</b>		<b>16 500 000</b>	<b>16 500 000</b>
<b>Omløpsmidler</b>			
<b>Varer</b>			
<b>Fordringer</b>			
Konsernfordringer		11 041 776	8 720 426
<b>Sum fordringer</b>		<b>11 041 776</b>	<b>8 720 426</b>
<b>Bankinnskudd, kontanter og lignende</b>			
Bankinnskudd, kontanter o.l.		6 100	103 414
<b>Sum bankinnskudd, kontanter og lignende</b>		<b>6 100</b>	<b>103 414</b>
<b>Sum omløpsmidler</b>		<b>11 047 875</b>	<b>8 823 840</b>
<b>SUM EIENDELER</b>		<b>27 547 875</b>	<b>25 323 840</b>
<b>BALANSE - EGENKAPITAL OG GJELD</b>			
<b>Egenkapital</b>			
<b>Innskutt egenkapital</b>			
Selskapskapital		500 000	500 000
Overkurs		15 980 000	15 980 000
<b>Sum innskutt egenkapital</b>		<b>16 480 000</b>	<b>16 480 000</b>
<b>Opptjent egenkapital</b>			
Annen egenkapital		11 020 000	6 040 000



## Balanse

<b>Beløp i: NOK</b>	<b>Note</b>	<b>2021</b>	<b>2020</b>
Sum opptjent egenkapital		11 020 000	6 040 000
Sum egenkapital		27 500 000	22 520 000
Sum langsiktig gjeld		0	0
<b>Kortsiktig gjeld</b>			
Utbytte			2 680 000
Kortsiktig konserngjeld		47 875	8 301
Annen kortsiktig gjeld			115 539
<b>Sum kortsiktig gjeld</b>		<b>47 875</b>	<b>2 803 840</b>
Sum gjeld		47 875	2 803 840
<b>SUM EGENKAPITAL OG GJELD</b>		<b>27 547 875</b>	<b>25 323 840</b>



### Konsernets resultatregnskap

Beløp i: NOK	Note	2021	2020
<b>RESULTATREGNSKAP</b>			
<b>Inntekter</b>			
Salgsinntekt	1	152 066 631	158 605 598
<b>Sum inntekter</b>		<b>152 066 631</b>	<b>158 605 598</b>
<b>Kostnader</b>			
Varekostnad		72 845 620	72 109 803
Lønnskostnad	2,3,4	67 029 698	69 257 668
Avskrivning	5	714 614	597 694
Annen driftskostnad	4	5 486 261	5 101 269
<b>Sum kostnader</b>		<b>146 076 193</b>	<b>147 066 434</b>
<b>Driftsresultat</b>		<b>5 990 438</b>	<b>11 539 164</b>
<b>Finansinntekter og finanskostnader</b>			
Annen renteinntekt			38 062
<b>Sum finansinntekter</b>			<b>38 062</b>
Annen rentekostnad		958	1 620
<b>Sum finanskostnader</b>		<b>958</b>	<b>1 620</b>
<b>Netto finans</b>		<b>-958</b>	<b>36 442</b>
<b>Ordinært resultat før skattekostnad</b>		<b>5 989 480</b>	<b>11 575 606</b>
Skattekostnad	6	1 317 685	2 542 234
<b>Ordinært resultat etter skattekostnad</b>		<b>4 671 795</b>	<b>9 033 372</b>
<b>Årsresultat</b>		<b>4 671 795</b>	<b>9 033 372</b>
<b>Årsresultat etter minoritetsinteresser</b>		<b>4 671 795</b>	<b>9 033 372</b>
<b>Overføringer og disponeringer</b>			
Ordinært utbytte			2 680 000
Overføring til annen egenkapital		4 671 795	6 353 372
<b>Sum overføringer og disponeringer</b>		<b>4 671 795</b>	<b>9 033 372</b>



### Konsernets balanse

Beløp i: NOK	Note	2021	2020
<b>BALANSE - EIENDELER</b>			
<b>Anleggsmidler</b>			
<b>Immaterielle eiendeler</b>			
<b>Varige driftsmidler</b>			
Driftsløsøre, inventar, kontormaskiner	5,7	1 934 116	2 280 541
<b>Sum varige driftsmidler</b>		<b>1 934 116</b>	<b>2 280 541</b>
<b>Sum anleggsmidler</b>		<b>1 934 116</b>	<b>2 280 541</b>
<b>Omløpsmidler</b>			
<b>Varer</b>			
<b>Fordringer</b>			
Kundefordringer	7	32 255 452	30 902 779
Andre fordringer		1 370 859	1 188 520
<b>Sum fordringer</b>		<b>33 626 311</b>	<b>32 091 299</b>
<b>Bankinnskudd, kontanter og lignende</b>			
Bankinnskudd	10	20 313 328	22 657 375
<b>Sum bankinnskudd, kontanter og lignende</b>		<b>20 313 328</b>	<b>22 657 375</b>
<b>Sum omløpsmidler</b>		<b>53 939 639</b>	<b>54 748 674</b>
<b>SUM EIENDELER</b>		<b>55 873 755</b>	<b>57 029 215</b>
<b>BALANSE - EGENKAPITAL OG GJELD</b>			
<b>Egenkapital</b>			
<b>Innskutt egenkapital</b>			
Aksjekapital	11,12	500 000	500 000
Overkurs	12	15 980 000	15 980 000
<b>Sum innskutt egenkapital</b>		<b>16 480 000</b>	<b>16 480 000</b>
<b>Opptjent egenkapital</b>			



## Konsernets balanse

<b>Beløp i: NOK</b>	<b>Note</b>	<b>2021</b>	<b>2020</b>
Annen egenkapital	12	11 312 442	6 640 647
<b>Sum opptjent egenkapital</b>		<b>11 312 442</b>	<b>6 640 647</b>
<b>Sum egenkapital</b>		<b>27 792 442</b>	<b>23 120 647</b>
<b>Gjeld</b>			
<b>Langsiktig gjeld</b>			
Utsatt skatt	6	3 347 165	2 266 875
<b>Sum avsetninger for forpliktelser</b>		<b>3 347 165</b>	<b>2 266 875</b>
<b>Annen langsiktig gjeld</b>			
<b>Sum langsiktig gjeld</b>		<b>3 347 165</b>	<b>2 266 875</b>
<b>Kortsiktig gjeld</b>			
Leverandørgjeld		8 805 361	7 337 796
Betalbar skatt	6	237 395	2 686 322
Skyldig offentlige avgifter		8 117 725	10 693 689
Utbytte			2 680 000
Annen kortsiktig gjeld		7 573 667	8 243 886
<b>Sum kortsiktig gjeld</b>		<b>24 734 148</b>	<b>31 641 693</b>
<b>Sum gjeld</b>		<b>28 081 313</b>	<b>33 908 568</b>
<b>SUM EGENKAPITAL OG GJELD</b>		<b>55 873 755</b>	<b>57 029 215</b>



BankID Signing  
Petter Kopstad  
2022-06-10



KOPSTAD & KURE  
Revisjon og rådgivning

Til generalforsamlingen i  
GST Gruppen AS

## UAVHENGIG REVISORS BERETNING

### *Konklusjon*

Vi har revidert selskapet GST Gruppen AS sitt årsregnskap som består av:

- selskapsregnskapet, som består av balanse per 31. desember 2021, resultatregnskap, og kontantstrømoppstilling, for regnskapsåret avsluttet per denne datoen og noter til årsregnskapet, herunder et sammendrag av viktige regnskapsprinsipper, og
- konsernregnskapet som består av balanse per 31. desember 2021, resultatregnskap, og kontantstrømoppstilling, for regnskapsåret avsluttet per denne datoen og noter til årsregnskapet, herunder et sammendrag av viktige regnskapsprinsipper.

Etter vår mening

- oppfyller årsregnskapet gjeldende lovkrav, og
- gir selskapsregnskapet et rettviseende bilde av selskapets finansielle stilling per 31. desember 2021 og av dets resultater og kontantstrømmer for regnskapsåret som ble avsluttet per denne datoen i samsvar med regnskapslovens regler og god regnskapsskikk i Norge, og
- gir konsernregnskapet et rettviseende bilde av konsernets finansielle stillingen til per 31. desember 2021 og av dets resultater og kontantstrømmer for regnskapsåret avsluttet per denne dato i samsvar med regnskapslovens regler og god regnskapsskikk i Norge.

### *Grunnlag for konklusjonen*

Vi har gjennomført revisjonen i samsvar med de internasjonale revisjonsstandardene International Standards on Auditing (ISA-ene). Våre oppgaver og plikter i henhold til disse standardene er beskrevet nedenfor under Revisors oppgaver og plikter ved revisjonen av årsregnskapet. Vi er uavhengige av selskapet slik det kreves i lov, forskrift og International Code of Ethics for Professional Accountants (inkludert internasjonale uavhengighetsstandarder) utstedt av the International Ethics Standards Board for Accountants (IESBA-reglene), og vi har overholdt våre øvrige etiske forpliktelser i samsvar med disse kravene. Innhentet revisjonsbevis er etter vår vurdering tilstrekkelig og hensiktsmessig som grunnlag for vår konklusjon.

### *Øvrig informasjon*

Styret (ledelsen) er ansvarlige for informasjonen i årsberetningen. Vår konklusjon om årsregnskapet ovenfor dekker ikke informasjonen i årsberetningen. I forbindelse med revisjonen av årsregnskapet er det vår oppgave å lese årsberetningen. Formålet er å vurdere hvorvidt det foreligger vesentlig inkonsistens mellom årsberetningen og årsregnskapet og den kunnskap vi har opparbeidet oss under revisjonen av årsregnskapet, eller hvorvidt informasjon i årsberetningen ellers fremstår som vesentlig feil. Vi har plikt til å rapportere dersom årsberetningen fremstår som vesentlig feil. Vi har ingenting å rapportere i så henseende.

Basert på kunnskapen vi har opparbeidet oss i revisjonen, mener vi at årsberetningen

- er konsistent med årsregnskapet og
- inneholder de opplysninger som skal gis i henhold til gjeldende lovkrav.

### *Ledelsens ansvar for årsregnskapet*

Ledelsen er ansvarlig for å utarbeide årsregnskapet og for at det gir et rettviseende bilde i samsvar med regnskapslovens regler og god regnskapsskikk i Norge. Ledelsen er også ansvarlig for slik intern kontroll som den finner nødvendig for å kunne utarbeide et årsregnskap som ikke inneholder vesentlig feilinformasjon, verken som følge av misligheter eller utilsiktede feil. Ved utarbeidelsen av årsregnskapet må ledelsen ta

#### **Kopstad og Kure Revisjon**

Muusøya 1, 3023 DRAMMEN – [www.kkrevisjon.no](http://www.kkrevisjon.no)  
Foretaksregisteret: 922 176 647 – Medlem av Den Norske Revisorforening



BankID Signing  
Petter Kopstad  
2022-06-10

standpunkt til selskapets evne til fortsatt drift og opplyse om forhold av betydning for fortsatt drift. Forutsetningen om fortsatt drift skal legges til grunn for årsregnskapet så lenge det ikke er sannsynlig at virksomheten vil bli avvirket.



### *Revisors oppgaver og plikter ved revisjonen av årsregnskapet*

Vårt mål er å oppnå betryggende sikkerhet for at årsregnskapet som helhet ikke inneholder vesentlig feilinformasjon, verken som følge av misligheter eller utilsiktede feil, og å avgi en revisjonsberetning som inneholder vår konklusjon. Betryggende sikkerhet er en høy grad av sikkerhet, men ingen garanti for at en revisjon utført i samsvar med ISA-ene, alltid vil avdekke vesentlig feilinformasjon som eksisterer. Feilinformasjon kan oppstå som følge av misligheter eller utilsiktede feil. Feilinformasjon blir vurdert som vesentlig dersom den enkeltvis eller samlet med rimelighet kan forventes å påvirke økonomiske beslutninger som brukerne foretar basert på årsregnskapet.

For videre beskrivelse av revisors oppgaver og plikter vises det til <https://revisorforeningen.no/revisjonsberetninger>.

Drammen, 10. juni 2022  
**Kopstad og Kure Revisjon AS**

Petter Kopstad  
Statsautorisert revisor  
(*elektronisk signert*)



 BankID Signing  
Egil Rune Hekleberg  
2022-06-10

 BankID Signing  
Anna Evensen  
2022-06-10

 BankID Signing  
Thor Sandvold  
2022-06-10

 BankID Signing  
Helge Eddie Øygard  
2022-06-10

# GST Gruppen AS m/datterselskap

## Konsernregnskap 2021



<b>Morselskap</b>		<b>RESULTATREGNSKAP</b>		<b>Note</b>	<b>Konsem</b>	
2021	2020				2021	
		<b>Driftsinntekter</b>				
0	0	Salgsinntekt		1	152 066 631	158 605 598
0	0	<b>Sum driftsinntekter</b>			152 066 631	158 605 598
		<b>Driftskostnader</b>				
0	0	Varekostnad			72 845 620	72 109 803
0	0	Lønnskostnad		2, 3, 4	67 029 698	69 257 668
0	0	Avskrivning		5	714 614	597 694
41 776	426	Annen driftskostnad		4	5 486 262	5 101 269
41 776	426	<b>Sum driftskostnader</b>			146 076 193	147 066 434
<b>-41 776</b>	<b>-426</b>	<b>Driftsresultat</b>			<b>5 990 438</b>	<b>11 539 164</b>
		<b>Finansposter</b>				
5 021 776	8 720 426	Inntekt på investering i datterselskap			0	0
0	0	Annen renteinntekt			0	38 062
5 021 776	8 720 426	<b>Sum finansinntekter</b>			0	38 062
0	0	Annen rentekostnad			- 958	-1 620
0	0	<b>Sum finanskostnader</b>			-958	-1 620
<b>4 980 000</b>	<b>8 720 000</b>	<b>Ordinært resultat før skattekostnad</b>			<b>5 989 480</b>	<b>11 575 606</b>
0	0	Skattekostnad på ordinært resultat		6	1 317 685	2 542 234
<b>4 980 000</b>	<b>8 720 000</b>	<b>ÅRSRESULTAT</b>			<b>4 671 795</b>	<b>9 033 372</b>
		<i>Overføringer:</i>				
0	2 680 000	Avsatt til ordinært utbytte				
4 980 000	6 040 000	Overføring til annen egenkapital				
4 980 000	8 720 000					

BankID Signing  
Egil Rune Hekleberg  
2022-06-10

BankID Signing  
Anna Evensen  
2022-06-10

BankID Signing  
Thor Sandvold  
2022-06-10

BankID Signing  
Helge Eddie Øygard  
2022-06-10



GST Gruppen AS m/datterselskap				
<i>Morselskap</i>		<b>BALANSE PR. 31.12</b>		<i>Konsem</i>
31.12.2021	31.12.2020		Note	31.12.2021 31.
<b>EIENDELER</b>				
<b>Anleggsmidler</b>				
<i>Varige driftsmidler</i>				
0	0			
0	0			
<i>Driftsløsøre, inventar, kontormaskiner o.l.</i>				
		5,7	1 934 116	2 280 541
			1 934 116	2 280 541
<i>Finansielle anleggsmidler</i>				
16 500 000	16 500 000		0	0
16 500 000	16 500 000		0	0
16 500 000	16 500 000			
<b>Sum anleggsmidler</b>				
			1 934 116	2 280 541
<b>Omløpsmidler</b>				
<i>Fordringer</i>				
<i>Kundefordringer</i>				
0	0		7	32 255 451 30 902 778
11 041 776	8 720 426		9	0 0
0	0			1 370 859 1 188 520
11 041 776	8 720 426			33 626 311 32 091 298
<i>Bankinnskudd og kontanter</i>				
6 100	103 414		10	20 313 328 22 657 375
6 100	103 414			20 313 328 22 657 375
11 047 875	8 823 840			53 939 638 54 748 673
<b>Sum omløpsmidler</b>				
27 547 875	25 323 840			55 873 755 57 029 215
<b>SUM EIENDELER</b>				





<b>GST Gruppen AS m/datterselskap</b>				
<b>Morselskap</b>		<b>BALANSE PR. 31.12</b>		<b>Konsem</b>
31.12.2021	31.12.2020		Note	31.12.2021
				31.
<b>EGENKAPITAL OG GJELD</b>				
<b>Egenkapital</b>				
<i>Innskutt egenkapital</i>				
500 000	500 000			
15 980 000	15 980 000		11,12	500 000
16 480 000	16 480 000		12	15 980 000
				16 480 000
<i>Sum innskutt egenkapital</i>				
 <i>Opptjent egenkapital</i>				
11 020 000	6 040 000		12	11 312 442
11 020 000	6 040 000			6 640 647
				11 312 442
				6 640 647
				11 312 442
27 500 000	22 520 000			23 120 647
<b>Sum egenkapital</b>				
 <b>Gjeld</b>				
<i>Avsetning for forpliktelser</i>				
0	0		6	3 347 165
0	0			2 266 875
				3 347 165
<i>Sum avsetning for forpliktelser</i>				
 <i>Kortsiktig gjeld</i>				
0	0			8 805 361
0	0		6	7 337 796
0	0			2 686 322
0	0			8 117 725
0	2 680 000			10 693 689
47 875	8 301		9	2 680 000
0	115 539			0
47 875	2 803 840			7 573 667
				8 243 886
				24 734 148
47 875	2 803 840			31 641 693
				28 081 313
				33 908 568
				28 081 313
				33 908 568
27 547 875	25 323 840			55 873 755
				57 029 215
				55 873 755
				57 029 215
<b>SUM EGENKAPITAL OG GJELD</b>				

 BankID Signing  
Egil Rune Hekleberg  
2022-06-10

 BankID Signing  
Anna Evensen  
2022-06-10

 BankID Signing  
Thor Sandvold  
2022-06-10

 BankID Signing  
Helge Eddie Øygard  
2022-06-10

Spikkestad, 10. juni 2022  
I styret for GST Gruppen AS

\_\_\_\_\_  
Thor Sandvold  
Styrets leder

\_\_\_\_\_  
Egil Hekleberg  
Styremedlem

\_\_\_\_\_  
Helge Eddie Øygard  
Styremedlem

\_\_\_\_\_  
Anna Evensen  
Styremedlem



## GST Gruppen AS m/datterselskap

### REGNSKAPSPRINSIPPER

Årsregnskapet er satt opp i samsvar med regnskapslovens bestemmelser og god regnskapskikk. De benyttede regnskapsprinsipper er i samsvar med tidligere år.

#### Konsolidering

Konsernregnskapet omfatter morselskapet GST Gruppen AS og datterselskapet GST Byggmontering AS.

#### Datterselskaper

Datterselskaper og investering i felleskontrollert virksomheter vurderes etter kostmetoden i selskapsregnskapet. Investeringer er vurdert til anskaffelseskost for aksjene med mindre nedskrivninger har vært nødvendig. Det foretas nedskrivning til virkelig verdi når verdifall skyldes årsaker som ikke antas å være forbigående og det må antas nødvendig etter god regnskapskikk. Nedskrivninger revereres når grunnlag for nedskrivning ikke lenger er til stede. Utbytte og andre utdelinger inntektsføres samme år som de er avsatt i datterselskapet.

#### Inntekter

Inntekt regnskapsføres når den er opptjent, altså når både risiko og kontroll i hovedsak er overført til kunden. Inntektene regnskapsføres med verdien av vederlaget på transaksjonstidspunktet.

#### Klassifisering og vurdering av balanseposter

Omløpsmidler og kortsiktig gjeld omfatter poster som forfaller til betaling innen ett år etter balansedagen, samt poster som knytter seg til varekretslopet. Øvrige poster er klassifisert som anleggsmidler / langsiktig gjeld.

Omløpsmidler vurderes til laveste av anskaffelseskost og virkelig verdi. Kortsiktig gjeld balanseføres til nominelt beløp på oppkjøpstidspunktet.

Anleggsmidler vurderes til anskaffelseskost, men nedskrives til virkelig verdi dersom verdifallet ikke forventes å være forbigående. Langsiktig gjeld balanseføres til nominelt beløp på etableringstidspunktet.

#### Fordringer

Kundefordringer og andre fordringer er oppført i balansen til pålydende etter fradrag for avsetning til forventet tap. Avsetning til tap gjøres på grunnlag av individuelle vurderinger av de enkelte fordringene. I tillegg gjøres det for øvrige kundefordringer en uspesifisert avsetning for å dekke antatt tap.

#### Varige driftsmidler

Varige driftsmidler balanseføres og avskrives over driftsmidlets forventede levetid. Direkte vedlikehold av driftsmidler kostnadsføres løpende under driftskostnader, mens påkostninger eller forbedringer tillegges kostpris og avskrives i takt med driftsmidlet. Dersom gjenvinnbart beløp av driftsmiddelet er lavere enn balanseført verdi, foretas nedskrivning til gjenvinnbart beløp. Gjenvinnbart beløp er det høyeste av netto salgsverdi og verdi i bruk. Verdi i bruk er nåverdien av de fremtidige kontantstrømmene som eiendelen vil generere.

#### Skatt

Skattekostnaden i resultatregnskapet omfatter både periodens betalbare skatt og endring i utsatt skatt. Utsatt skatt er beregnet med 22% på grunnlag av de midlertidige forskjeller som eksisterer mellom regnskapsmessige og skattemessige verdier, samt skattemessig underskudd til fremføring ved utgangen av regnskapsåret. Skatteøkende og skattereduserende midlertidige forskjeller som reverserer eller kan reverseres i samme periode er utlignet. Netto utsatt skatt skattefordel balanseføres i den grad det er sannsynlig at denne kan utnyttes.

#### Garanti

Det avsettes til forventede garantikostnader. Garantikostnader er i balansen oppført under annen kortsiktig gjeld.

#### Leasing

Alle leasingavtaler er behandlet som operasjonell leieavtale og kostnadsført fortløpende da selskapene i konsernet kun har inngått ordinære leiekontrakter og ubetydelige finansielle leasingavtaler.

#### Kontantstrømoppstilling

Kontantstrømoppstilling er utarbeidet etter den indirekte metode. Kontanter og kontantekvivalenter omfatter kontanter, bankinnskudd og andre kortsiktige, likvide plasseringer

#### Pensjoner

Innskuddsplaner periodiseres etter sammenstillingsprinsippet. Årets innskudd til pensjonsordningen kostnadsføres.



## GST Gruppen AS m/datterselskap

### NOTE 1 SALGSINTEKTER

Konsernet	2021	2020
Salg av entreprenørtjenester	152 066 631	158 605 598
Sum	152 066 631	158 605 598

#### Geografisk fordeling

Norge	152 066 631	158 605 598
Sum	152 066 631	158 605 598

### NOTE 2 LØNSKOSTNAD

Lønnskostnad	Morselskapet		Konsernet	
	2021	2020	2021	2020
Lønn	-	-	56 341 636	58 375 931
Arbeidsgiveravgift	-	-	8 470 812	8 298 118
Pensjonskostnad	-	-	2 061 198	2 011 772
Annen personalkostnad	-	-	156 052	571 847
Sum lønnskostnad	-	-	67 029 698	69 257 668
Antall sysselsatte årsverk	-	-	125	125

### NOTE 3 PENSJONER

GST Byggmontering AS er pliktig til å ha tjenstepensjonsordning etter lov om obligatorisk tjenstepensjon. De har etablert pensjonsordning som tilfredstiller kravene i denne lov.

### NOTE 4 YTELSE/GODTGJØRELSE TIL DAGLIG LEDER, STYRET OG REVISOR

Ytelser til ledende personer	Leder	Styre
Lønn, bonus og styrehonorar	915 320	4 029 025
Andre ytelser	124 393	323 491
Sum	1 039 713	4 352 516

#### Revisor


Kostnadsført honorar til selskapets revisor fordeler seg som følger:	Morselskapet	Konsernet
Lovpålagt revisjon	8 000	103 900
Bistand utarbeidelse av ligningspapirer	6 000	12 400
Bistand utarbeidelse av årsregnskap	18 000	27 600
Øvrig bistand	9 000	9 800
Sum	41 000	153 700

Beløpene hos morselskapet er inklusive mva, mens beløpene hos datterselskap er eksklusiv mva.


 BankID Signing  
Egil Rune Hekleberg  
2022-06-10

 BankID Signing  
Anna Evensen  
2022-06-10

 BankID Signing  
Thor Sandvold  
2022-06-10


 BankID Signing  
Helge Eddie Øygard  
2022-06-10



 BankID Signing  
Egil Rune Hekleberg  
2022-06-10

 BankID Signing  
Anna Evensen  
2022-06-10

 BankID Signing  
Thor Sandvold  
2022-06-10

 BankID Signing  
Helge Eddie Øygard  
2022-06-10

## GST Gruppen AS m/datterselskap

### NOTE 5 VARIGE DRIFTSMIDLER

Konsernet	Driftsløsøre, inventar, verktøy og kontormaskiner	Sum
Anskaffelseskost pr 01.01	3 864 262	3 864 262
Tilgang	456 839	456 839
Avgang	-197 000	-197 000
Anskaffelseskost pr 31.12	4 124 101	4 124 101
Akk. avskrivninger pr 31.12	-2 189 985	-2 189 985
Bokført verdi pr 31.12	1 934 116	1 934 116
Årets avskrivninger	714 614	714 614

Selskapet benytter lineære avskrivninger. Den økonomiske levetiden for de forskjellige anleggsmidlene er beregnet til:

\* Driftsløsøre, inventar, verktøy og kontormaskiner 5 år

### NOTE 6 SKATT

Beregning av årets skattegrunnlag	Morselskapet		Konsernet	
	2021	2020	2021	2020
Ordinært resultat før skattekostnad	4 980 000	8 720 000	5 989 481	11 575 606
Endring i midlertidige forskjeller	-	-	-4 910 410	655 396
Permanente forskjeller	-5 021 775	-8 740 426	-	-20 000
Konsemdrag	41 776	20 426	-	-
Underskudd til fremføring	-	-	-	-448
Årets skattegrunnlag	-	-	1 079 069	12 210 553
Betalbar skatt 22%	-	-	237 395	2 686 322

Oversikt over midlertidige forskjeller	Morselskapet		Konsernet	
	2021	2020	2021	2020
Driftsmidler	-	-	7 588	129 782
Tilvirkningskontrakter	-	-	15 061 690	10 067 000
Fordringer / gjeld etter fordringsmodellen	-	-	-	-
Utestående fordringer	-	-	645 109	607 196
Andre avsetninger for forpliktelse	-	-	-500 000	-500 000
Underskudd til fremføring	-	-	-	-
Forskjell som ikke inngår i beregning	-	-	-	-
Netto midlertidige forskjeller	-	-	15 214 387	10 303 978
Utsatt skatt (skattefordel) 22%	-	-	3 347 165	2 266 875


Årets skattekostnad består av	Morselskapet		Konsernet	
	2021	2020	2021	2020
Betalbar skatt	-	-	237 395	2 686 322
Endring utsatt skatt / skattefordel	-	-	1 080 290	-144 088
Skattekostnad	-	-	1 317 685	2 542 234



 BankID Signing  
Egil Rune Hekleberg  
2022-06-10

 BankID Signing  
Anna Evensen  
2022-06-10

 BankID Signing  
Thor Sandvold  
2022-06-10

 BankID Signing  
Helge Eddie Øygard  
2022-06-10

GST Gruppen AS m/datterselskap				
	Morselskapet		Konserne	
	2021	2020	2021	
<b>Avstemming av nominell til faktisk skattesats:</b>				
Årsresultat før skatt	4 980 000	8 720 000	5 989 481	11 575 600
Forventet inntektskatt etter nom. Skattesats (22%)	1 095 600	1 918 400	1 317 685	2 546 633
<i>Skatteeffekten av følgende poster:</i>				
Andre ikke fradragsberettigede kostnader	-	-	-	-
Andre ikke skattepliktige inntekter	-1 095 600	-1 918 400	-	-4 400
Skattekostnad	0	-	1 317 685	2 542 232
Effektiv skattekostnad	0,0 %	0,0 %	22,0 %	22,0 %

## NOTE 7 FORDRINGER OG GJELD

Konsernet har ingen fordringer med forfall senere enn 1 år.  
Konsernet har ikke gjeld med forfall senere enn 5 år.

Gjeld sikret ved pant i GST Byggmontering AS	2021	2020
Pantegjeld	0	0
Sum	0	0
<b>Pantsatte eiendeler :</b>	<b>2021</b>	<b>2020</b>
Motorvogn	1 878 976	2 187 220
Anleggsmaskiner	34 567	64 530
Kundefordringer	32 255 451	30 902 778
Sum	34 168 994	33 154 528

## NOTE 8 DATTERSELSKAP

Morselskap	Forretnings- kontor	Eiemandel og stemmeandel	Bokført verdi	Egenkapital	Resultat
GST Byggmontering AS	Spikkestad	100 %	16 500 000	16 792 442	4 704 380
Bokført verdi pr. 31.12.			16 500 000	16 792 442	4 704 380

## NOTE 9 MELLOMVÆRENDE MED SELSKAP I SAMME KONSERN


Morselskapet	2021	2020
<b>Fordringer</b>		
Fordring GST Byggmontering AS	6 020 000	-
Utbytte fra GST Byggmontering AS	4 980 000	8 700 000
Konsernbidrag fra GST Byggmontering AS	41 776	20 426
Sum	11 041 776	8 720 426
<b>Gjeld</b>	<b>2021</b>	<b>2020</b>
Gjeld til GST Byggmontering AS	46 875	8 301
Sum	46 875	8 301



## GST Gruppen AS m/datterselskap


### NOTE 10 BANKINNSKUDD

Bundne midler	Morselskapet		Konserne	
	2021	2020	2021	
Skattetrekkskonto	-	-	2 750 062	3 331 572

 BankID Signing  
Egil Rune Hekleberg  
2022-06-10

 BankID Signing  
Anna Evensen  
2022-06-10

 BankID Signing  
Thor Sandvold  
2022-06-10

 BankID Signing  
Helge Eddie Øygard  
2022-06-10

### NOTE 11 AKSJEKAPITAL

Aksjekapital	Antall	Pålydende	Balanseført
Ordinære aksjer	1 000	500	500 000

Alle aksjer gir samme rettigheter i selskapet.

Selskapet har følgende aksjoærer pr 31.12.

Aksjonærer	Tillitsverv	Aksjer	Eierandel
DKG Holding AS	Styrets leder	350	35 %
Viraq Invest AS	Daglig leder / styremedlem	350	35 %
EØ Invest AS	Styremedlem	250	25 %
Joint-Venture Holding AS	Styremedlem	50	5 %
Sum		1 000	100 %

### NOTE 12 EGENKAPITAL

Morselskapet	Aksjekapital	Overkurs	Annen egenkapital	Sum
Egenkapital pr 01.01.	500 000	15 980 000	6 040 000	22 520 000
Årets resultat	-	-	4 980 000	4 980 000
Egenkapital 31.12	500 000	15 980 000	11 020 000	27 500 000

Konsernet	Aksjekapital	Overkurs	Annen egenkapital	Sum
Egenkapital pr 01.01.	500 000	15 980 000	6 640 647	23 120 647
Årets resultat	-	-	4 671 795	4 671 795
Egenkapital 31.12	500 000	15 980 000	11 312 442	27 792 442




Morselskapet			KONTANTSTRØMOPPSTILLING			Konsem		
2021	2020				2021			
4 980 000	8 720 000		<i>Likvider tilført / brukt på virksomheten:</i>		5 989 480	11 575 606		
0	0		Resultat før skattekostnad		-2 686 322	0		
0	0		Periodens betalte skatt		714 614	597 694		
0	0		Ordinære avskrivninger		10 090	48 000		
0	0		Tap/gevinst ved salg av driftsmidler					
0	0		Endring varelager					
0	0		Endring kundefordringer		-1 352 673	-7 187 180		
0	0		Endring leverandørgjeld		1 467 565	-5 830 916		
0	-20 000		Endring andre tidsavgrensningsposter		-3 428 522	-7 237 931		
4 980 000	8 700 000		Netto likviditetsendring fra virksomheten		714 231	-8 034 727		
			<i>Kontantstrømmer fra investeringsaktiviteter:</i>					
0	0		Investeringer i varige driftsmidler		-456 839	-1 400 844		
0	0		Salg av varige driftsmidler (salgssum)		78 560	3 000		
0	0		Netto kontantstrømmer fra investeringsaktiviteter		-378 279	-1 397 844		
			<i>Kontantstrømmer fra finansieringsaktiviteter:</i>					
-2 397 315	-8 596 586		Lån til datterselskap		0	0		
-2 680 000	0		Utbetaling av utbytte		-2 680 000	0		
-5 077 315	-8 596 586		Netto kontantstrømmer fra finansieringsaktiviteter		-2 680 000	0		
-97 315	103 414		Netto endring i likvider i året		-2 344 048	-9 432 571		
103 414	0		<b>Netto kontanter og bankinnskudd pr 01.01</b>		<b>22 657 376</b>	<b>32 089 948</b>		
6 100	103 414		<b>Netto kontanter og bankinnskudd pr 31.12</b>		<b>20 313 326</b>	<b>22 657 376</b>		

 BankID Signing  
Egil Rune Hekleberg  
2022-06-10

 BankID Signing  
Anna Evensen  
2022-06-10

 BankID Signing  
Thor Sandvold  
2022-06-10

 BankID Signing  
Helge Eddie Øygard  
2022-06-10



## GST Gruppen AS

### Årsberetning for 2021



#### Virksomhetens art og hvor den drives

GST Gruppen AS sin virksomhet er investering i aksjer og andeler. Selskapet er lokalisert i Asker kommune, på Spikkestad.

#### Konsernet

I tillegg til GST Gruppen AS omfatter konsernet følgende selskaper:

- GST Byggmontering AS eies 100 % av GST Gruppen AS og selskapet driver innen bygg og anleggsbransjen.

Thor Sandvold er daglig leder i datterselskapet i konsernet.

#### Fortsatt drift

Styret bekrefter at forutsetning om fortsatt drift er til stede og lagt til grunn ved utarbeidelse av regnskapet. Etter styrets oppfatning gir årsregnskapet et riktig uttrykk for selskapets utvikling og stilling, samt resultatet av virksomheten for 2021. Det har ikke inntrådt forhold etter regnskapsårets utgang som er av betydning ved bedømmelse av selskapets stilling.

#### Arbeidsmiljø

Etter styrets oppfatning har arbeidsmiljøet i konsernet vært bra, og det er ikke iverksatt spesielle tiltak i 2021. Det var ingen ansatte i GST Gruppen AS i 2021. Konsernet sysselsatte i 2021 totalt 123 årsverk.

Totalt sykefravær i konsernet siste år utgjør 4,16 % av total arbeidstid i året. Svært lite av langtidsfraværet er arbeidsrelatert. Korttidsfraværet har holdt seg på et stabilt og tilfredsstillende nivå de siste årene. Det er ikke blitt rapportert skadetilfeller i konsernet i 2021.

#### Likestilling

Av konsernets ansatte er det i dag 2 kvinner. Konsernledelsen bestod i 2021 av 3 menn og 1 kvinne. Konsernet har som mål å være en arbeidsplass der det råder full likestilling mellom kvinner og menn. Konsernet har innarbeidet policy som tar sikte på at det ikke forekommer forskjellsbehandling grunnet kjønn.

#### Diskriminering

Diskrimineringslovens formål er å fremme likestilling, sikre like muligheter og rettigheter og å hindre diskriminering på grunn av etnisitet, nasjonal opprinnelse, avstamning, hudfarge, språk, religion og livssyn. Selskapet arbeider aktivt, målrettet og planmessig for å fremme lovens formål innenfor vår virksomhet. Aktivitetene omfatter blant annet rekruttering, lønns- og arbeidsvilkår, forfremmelse, utviklingsmuligheter og beskyttelse mot trakassering.

Selskapet har som mål å være en arbeidsplass hvor det ikke forekommer diskriminering på grunn av nedsatt funksjonsevne. Selskapet arbeider aktivt og målrettet for å utforme og tilrettelegge de fysiske forholdene slik at virksomhetens ulike funksjoner kan benyttes av flest mulig. For arbeidstakere eller arbeidssøkere med nedsatt funksjonsevne foretas det individuell tilrettelegging av arbeidsplass og arbeidsoppgaver.



## Ytre miljø

Konsernets virksomhet forurenser ikke det ytre miljø.

## Resultat, investeringer, likviditet og finansiering

Driftsinntektene viser kr. 152 066 631 og konsernets resultat ble kr. 4 671 795 for 2021.

Konsernets totalkapital utgjør kr 55 873 755 og konsernets egenkapital utgjør kr. 27 792 442 pr. 31.12.2021 som utgjør 49,7%. I henhold til styrets vurdering tilfredsstiller konsernets egenkapital aksjelovens krav om forsvarlig egenkapital.

Netto endring i likvider i 2021 er på -2,3 mil. Konsernets likvide situasjon anses som god.

Det har vært lite med investeringsaktiviteter knyttet til driftsmidler o.l. i 2021.

Morselskapets frie egenkapital utgjør pr 31.12.2021 kr 11 mill.

## Markedsrisiko

Konjunktursvingninger i byggebransjen kan defineres som selskapets markedsrisiko. Konsernet anses som god etablert i markedet og har en stabil og god kundemasse.

## Kreditrisiko

Risiko for at kunder og leverandører ikke har økonomisk evne til å oppfylle sine forpliktelser anses som lav, da det erfaringsmessig er svært lite tap på fordringer.

## Likviditetsrisiko

Selskapet arbeider løpende og vurderer behovet for å utvide kreditramme i Sparebank 1 BV. Det er ikke noen planer for å gjennomføre dette.

Selskapet har god likviditet

## Fremtidig utvikling

Styret ser at fremtidig utvikling er positiv. Selskapet har vekst innenfor sine satsningsområder og viser fin stabilitet og er en markant aktør i sin region. Konsernets likviditetsprognoser og budsjetter viser fremdeles en positiv utvikling fremover og konsernet vil etter styrets oppfatning være godt rustet i fremtiden.

Spikkestad, 10.06.2022

\_\_\_\_\_  
Thor Sandvold  
styrets leder

\_\_\_\_\_  
Egil Hekleberg  
styremedlem

\_\_\_\_\_  
Eddie Helge Øygard  
styremedlem

\_\_\_\_\_  
Anna Evensen  
styremedlem

 BankID Signing  
Egil Rune Hekleberg  
2022-06-10

 BankID Signing  
Anna Evensen  
2022-06-10

 BankID Signing  
Thor Sandvold  
2022-06-10

 BankID Signing  
Helge Eddie Øygard  
2022-06-10