



ÅRSREGNSKAPET FOR REGNSKAPSÅRET 2022 - GENERELL INFORMASJON

Enheten

Organisasjonsnummer: 974 376 938
Organisasjonsform: Aksjeselskap
Foretaksnavn: STÅRHEIM BENSINSTASJON AS
Forretningsadresse: Nordfjordvegen 5821
6777 STÅRHEIM

Regnskapsår

Årsregnskapets periode: 01.01.2022 - 31.12.2022

Konsern

Morselskap i konsern: Ja
Konsernregnskap lagt ved: Nei

Regnskapsregler

Regler for små foretak benyttet: Ja
Benyttet ved utarbeidelsen av årsregnskapet til selskapet: Regnskapslovens alminnelige regler

Årsregnskapet fastsatt av kompetent organ

Bekreftet av representant for selskapet: Peter Piel
Dato for fastsettelse av årsregnskapet: 30.06.2023

Grunnlag for avgivelse

År 2022: Årsregnskapet er elektronisk innlevert
År 2021: Tall er hentet fra elektronisk innlevert årsregnskap fra 2022

Det er ikke krav til at årsregnskapet m.v. som sendes til Regnskapsregisteret er undertegnet. Kontrollen på at dette er utført ligger hos revisor/enhetens øverste organ. Sikkerheten ivaretas ved at innsender har rolle/rettighet for innsending av årsregnskapet via Altinn, og ved at det bekreftes at årsregnskapet er fastsatt av kompetent organ.

Brønnøysundregistrene, 07.07.2024



Resultatregnskap

| Beløp i: NOK | Note | 2022 | 2021 |
|---|------|------------------|------------------|
| RESULTATREGNSKAP | | | |
| Inntekter | | | |
| Salgsinntekt | | 7 125 104 | 7 192 407 |
| Annen driftsinntekt | | | 4 340 |
| Sum inntekter | | 7 125 104 | 7 196 747 |
| Kostnader | | | |
| Varekostnad | | 3 518 150 | 3 545 541 |
| Lønnskostnad | 1 | 2 124 041 | 2 286 311 |
| Avskrivning | 2 | 146 400 | 139 875 |
| Nedskrivning av varige driftsmidler og immaterielle eiendeler | 2 | | |
| Annen driftskostnad | 1 | 967 376 | 1 003 256 |
| Sum kostnader | | 6 755 967 | 6 974 983 |
| Driftsresultat | | 369 137 | 221 763 |
| Finansinntekter og finanskostnader | | | |
| Annen renteinntekt | 3 | | |
| Annen finansinntekt | 3 | 8 869 | 3 215 |
| Sum finansinntekter | | 8 869 | 3 215 |
| Annen rentekostnad | 3 | 335 | 169 |
| Annen finanskostnad | 3 | 1 242 | 100 |
| Sum finanskostnader | | 1 577 | 269 |
| Netto finans | | 7 292 | 2 946 |
| Ordinært resultat før skattekostnad | | 376 429 | 224 710 |
| Skattekostnad på resultat | 4 | 82 901 | 49 436 |
| Ordinært resultat etter skattekostnad | | 293 528 | 175 274 |
| Årsresultat | 5 | 293 528 | 175 274 |
| Årsresultat etter minoritetsinteresser | | 293 528 | 175 274 |
| Totalresultat | | 293 528 | 175 274 |



Resultatregnskap

| Beløp i: NOK | Note | 2022 | 2021 |
|--|-------------|----------------|----------------|
| Overføringer og disponeringer | | | |
| Avsatt til annen egenkapital | 5 | 293 528 | 175 274 |
| Sum overføringer og disponeringer | | 293 528 | 175 274 |



Balanse

| Beløp i: NOK | Note | 2022 | 2021 |
|--|------|------------------|------------------|
| BALANSE - EIENDELER | | | |
| Anleggsmidler | | | |
| Immaterielle eiendeler | | | |
| Forskning, utvikling, konsesjoner, goodwill o.l. | 2 | | |
| Utsatt skattefordel | 4 | 80 765 | 86 682 |
| Sum immaterielle eiendeler | | 80 765 | 86 682 |
| Varige driftsmidler | | | |
| Tomter, bygninger og annen fast eiendom | 2 | 430 825 | 496 325 |
| Maskiner og anlegg | 2 | | |
| Skip, rigger, fly o.l. | 2 | | |
| Driftsløsøre, inventar, verktøy, kontormaskiner o.l. | 2 | 340 523 | 275 463 |
| Sum varige driftsmidler | | 771 348 | 771 788 |
| Finansielle anleggsmidler | | | |
| Investering i datterselskap | 6 | 1 198 842 | 1 198 842 |
| Investering i annet foretak i samme konsern | 6 | | |
| Lån til foretak i samme konsern | 7 | | |
| Investeringer i aksjer og andeler | | 1 000 | |
| Obligasjoner og andre fordringer | 7 | 25 000 | 25 000 |
| Sum finansielle anleggsmidler | | 1 224 842 | 1 223 842 |
| Sum anleggsmidler | | 2 076 955 | 2 082 312 |
| Omløpsmidler | | | |
| Varer | | | |
| Sum varer | 8 | 388 959 | 365 585 |
| Fordringer | | | |
| Kundefordringer | 6, 8 | 31 132 | 25 444 |
| Sum fordringer | | 31 132 | 25 444 |
| Investeringer | | | |
| Aksjer og andeler i foretak i samme konsern | 6 | | |
| Bankinnskudd, kontanter og lignende | | | |



Balanse

| Beløp i: NOK | Note | 2022 | 2021 |
|--|------|------------------|------------------|
| Bankinnskudd, kontanter o.l. | 9 | 3 901 414 | 3 435 775 |
| Sum bankinnskudd, kontanter og lignende | | 3 901 414 | 3 435 775 |
| Sum omløpsmidler | | 4 321 506 | 3 826 804 |
| SUM EIENDELER | | 6 398 460 | 5 909 115 |

BALANSE - EGENKAPITAL OG GJELD

Egenkapital

Innskutt egenkapital

| | | | |
|--------------------------------------|-------|----------------|----------------|
| Aksjekapital (100 aksjer á kr 1 000) | 5, 10 | 100 000 | 100 000 |
| Sum innskutt egenkapital | | 100 000 | 100 000 |

Opptjent egenkapital

| | | | |
|---------------------------------|---|------------------|------------------|
| Fond for vurderingsforskjeller | 5 | | |
| Annen egenkapital | 5 | 4 669 294 | 4 375 766 |
| Udekket tap | 5 | | |
| Sum opptjent egenkapital | | 4 669 294 | 4 375 766 |

Sum egenkapital

| | | |
|---|------------------|------------------|
| 5 | 4 769 294 | 4 475 766 |
|---|------------------|------------------|

Gjeld

Langsiktig gjeld

| | | | |
|--------------------------------|---|----------|----------|
| Utsatt skatt | 4 | | |
| Annen langsiktig gjeld | | | |
| Gjeld til kredittinstitusjoner | 7 | | |
| Langsiktig konserngjeld | 6 | | |
| Øvrig langsiktig gjeld | 7 | | |
| Sum langsiktig gjeld | | 0 | 0 |

Kortsiktig gjeld

| | | | |
|------------------------------|---|---------|---------|
| Leverandørgjeld | | 408 588 | 412 828 |
| Betalbar skatt | 4 | 76 984 | 45 374 |
| Skyldige offentlige avgifter | | 179 825 | 190 924 |
| Annen kortsiktig gjeld | 6 | 963 769 | 784 223 |



Balanse

| Beløp i: NOK | Note | 2022 | 2021 |
|---------------------------------|-------------|------------------|------------------|
| Sum kortsiktig gjeld | | 1 629 166 | 1 433 349 |
| | | | |
| Sum gjeld | | 1 629 166 | 1 433 349 |
| | | | |
| SUM EGENKAPITAL OG GJELD | | 6 398 460 | 5 909 115 |



Brønnøysundregistrene

ÅRSREGNSKAP FOR REGNSKAPSÅRET 2022 - GENERELL INFORMASJON

Journalnummer: 2023 614043

Enheten

Organisasjonsnummer: 974 376 938
Organisasjonsform: Aksjeselskap
Foretaksnavn: STÅRHEIM BENSINSTASJON AS
Forretningsadresse: Nordfjordvegen 5821
6777 STÅRHEIM

Regnskapsår

Årsregnskapets periode: 01.01.2022 - 31.12.2022

Konsern

Morselskap i konsern: Ja
Konsernregnskap lagt ved: Nei

Regnskapsregler

Regler for små foretak benyttet: Ja
Benyttet ved utarbeidelsen av
årsregnskapet til selskapet: Regnskapslovens alminnelige regler

Årsregnskapet fastsatt av kompetent organ

Bekreftet av representant for selskapet: Peter Piel
Dato for fastsettelse av årsregnskapet: 30.06.2023

Grunnlag for avgivelse

År 2022: Årsregnskap er elektronisk innlevert.
År 2021: Tall er hentet fra elektronisk innlevert årsregnskap fra 2022.

Det er ikke krav til at årsregnskapet m.v. som sendes til Regnskapsregisteret er undertegnet. Kontrollen på at dette er utført ligger hos revisor/enhetens øverste organ. Sikkerheten ivaretas ved at innsender har rolle/rettighet for innsending av årsregnskapet via Altinn, og ved at det bekreftes at årsregnskapet er fastsatt av kompetent organ.

Brønnøysundregistrene, 26.07.2023



Organisasjonsnr: 974 376 938
STÅRHEIM BENSINSTASJON AS

RESULTATREGNSKAP

| Beløp i: NOK | Note | 2022 | 2021 |
|---|------|------------------|------------------|
| RESULTATREGNSKAP | | | |
| Inntekter | | | |
| Salgsinntekt | | 7 125 104 | 7 192 407 |
| Annen driftsinntekt | | | 4 340 |
| Sum inntekter | | 7 125 104 | 7 196 747 |
| Kostnader | | | |
| Varekostnad | | 3 518 150 | 3 545 541 |
| Lønnskostnad | 1 | 2 124 041 | 2 286 311 |
| Avskrivning | 2 | 146 400 | 139 875 |
| Nedskrivning av varige driftsmidler og immaterielle eiendeler | 2 | | |
| Annen driftskostnad | 1 | 967 376 | 1 003 256 |
| Sum kostnader | | 6 755 967 | 6 974 983 |
| Driftsresultat | | 369 137 | 221 763 |
| Finansinntekter og finanskostnader | | | |
| Annen renteinntekt | 3 | | |
| Annen finansinntekt | 3 | 8 869 | 3 215 |
| Sum finansinntekter | | 8 869 | 3 215 |
| Annen rentekostnad | 3 | 335 | 169 |
| Annen finanskostnad | 3 | 1 242 | 100 |
| Sum finanskostnader | | 1 577 | 269 |
| Netto finans | | 7 292 | 2 946 |
| Ordinært resultat før skattekostnad | | | |
| Skattekostnad på resultat | 4 | 82 901 | 49 436 |
| Ordinært resultat etter skattekostnad | | 293 528 | 175 274 |
| Årsresultat | 5 | 293 528 | 175 274 |
| Årsresultat etter minoritetsinteresser | | 293 528 | 175 274 |
| Totalresultat | | 293 528 | 175 274 |
| Overføringer og disponeringer | | | |
| Avsatt til annen egenkapital | 5 | 293 528 | 175 274 |
| Sum overføringer og disponeringer | | 293 528 | 175 274 |





Organisasjonsnr: 974 376 938
STÅRHEIM BENSINSTASJON AS

BALANSE

| Beløp i: NOK | Note | 2022 | 2021 |
|--|------|------------------|------------------|
| BALANSE - EIENDELER | | | |
| Anleggsmidler | | | |
| Immaterielle eiendeler | | | |
| Forskning, utvikling, konsesjoner, goodwill o.l. | 2 | | |
| Utsatt skattefordel | 4 | 80 765 | 86 682 |
| Sum immaterielle eiendeler | | 80 765 | 86 682 |
| Varige driftsmidler | | | |
| Tomter, bygninger og annen fast eiendom | 2 | 430 825 | 496 325 |
| Maskiner og anlegg | 2 | | |
| Skip, rigger, fly o.l. | 2 | | |
| Driftsløsøre, inventar, verktøy, kontormaskiner o.l. | 2 | 340 523 | 275 463 |
| Sum varige driftsmidler | | 771 348 | 771 788 |
| Finansielle anleggsmidler | | | |
| Investering i datterselskap | 6 | 1 198 842 | 1 198 842 |
| Investering i annet foretak i samme konsern | 6 | | |
| Lån til foretak i samme konsern | 7 | | |
| Investeringer i aksjer og andeler | | 1 000 | |
| Obligasjoner og andre fordringer | 7 | 25 000 | 25 000 |
| Sum finansielle anleggsmidler | | 1 224 842 | 1 223 842 |
| Sum anleggsmidler | | 2 076 955 | 2 082 312 |
| Omløpsmidler | | | |
| Varer | | | |
| Sum varer | 8 | 388 959 | 365 585 |
| Fordringer | | | |
| Kundefordringer | 6, 8 | 31 132 | 25 444 |
| Sum fordringer | | 31 132 | 25 444 |
| Investeringer | | | |
| Aksjer og andeler i foretak i samme konsern | 6 | | |
| Bankinnskudd, kontanter og lignende | | | |
| Bankinnskudd, kontanter o.l. | 9 | 3 901 414 | 3 435 775 |



| | | | |
|--|----------|------------------|------------------|
| Sum bankinnskudd, kontanter og lignende | | 3 901 414 | 3 435 775 |
| Sum omløpsmidler | | 4 321 506 | 3 826 804 |
| SUM EIENDELER | | 6 398 460 | 5 909 115 |
| BALANSE - EGENKAPITAL OG GJELD | | | |
| Egenkapital | | | |
| Innskutt egenkapital | | | |
| Aksjekapital (100 aksjer å kr 1 000) | 5, 10 | 100 000 | 100 000 |
| Sum innskutt egenkapital | | 100 000 | 100 000 |
| Opptjent egenkapital | | | |
| Fond for vurderingsforskjeller | 5 | | |
| Annen egenkapital | 5 | 4 669 294 | 4 375 766 |
| Udekket tap | 5 | | |
| Sum opptjent egenkapital | | 4 669 294 | 4 375 766 |
| Sum egenkapital | 5 | 4 769 294 | 4 475 766 |
| Gjeld | | | |
| Langsiktig gjeld | | | |
| Utsatt skatt | 4 | | |
| Annen langsiktig gjeld | | | |
| Gjeld til kredittinstitusjoner | 7 | | |
| Langsiktig konserngjeld | 6 | | |
| Øvrig langsiktig gjeld | 7 | | |
| Sum langsiktig gjeld | | 0 | 0 |
| Kortsiktig gjeld | | | |
| Leverandørgjeld | | 408 588 | 412 828 |
| Betalbar skatt | 4 | 76 984 | 45 374 |
| Skyldige offentlige avgifter | | 179 825 | 190 924 |
| Annen kortsiktig gjeld | 6 | 963 769 | 784 223 |
| Sum kortsiktig gjeld | | 1 629 166 | 1 433 349 |
| Sum gjeld | | 1 629 166 | 1 433 349 |
| SUM EGENKAPITAL OG GJELD | | 6 398 460 | 5 909 115 |



Organisasjonsnr: 974 376 938
STÅRHEIM BENSINSTASJON AS

NOTEOPPLYSNINGER - SELSKAP - alle poster oppgitt i hele tall

Note

Antall årsverk i regnskapsåret
5.00

Sum Beløp

Balanseført verdi 31.12. Varige driftsmidler Immaterielle eiend.

Konsernregnskap

Morselskapet sitt navn

Forretningskontor for morselskapet

Begrunnelse for at datterselskap er utelatt fra konsolideringen

Samlet beløp - tilknyttet selskap Årets Fjorårets

Samlet beløp - foretak i samme konsern Årets Fjorårets

Samlet beløp - foretak i samme konsern Årets Fjorårets

Samlet beløp - felles kontrollert virksomhet Årets Fjorårets

Pantstillelse Beløp

Beholdning av egne aksjer Antall Pålydende Andel av aksjek.



Årsregnskap 2022

**Stårheim
Bensinstasjon AS**

Org.nr.:974 376 938



Stårheim Bensinstasjon AS
RESULTATREGNSKAP 01.01. - 31.12.

| | Note | 2022 | 2021 |
|--|------|------------------|------------------|
| Salgsinntekt | | 7 125 104 | 7 192 407 |
| Annen driftsinntekt | | 0 | 4 340 |
| Sum driftsinntekt | | 7 125 104 | 7 196 747 |
| Varekostnad | | 3 518 150 | 3 545 541 |
| Lønnskostnad | 1 | 2 124 041 | 2 286 311 |
| Avskrivning | 2 | 146 400 | 139 875 |
| Annen driftskostnad | 1 | 967 376 | 1 003 256 |
| Sum driftskostnad | | 6 755 967 | 6 974 983 |
| Driftsresultat | | 369 137 | 221 763 |
| Annen finansinntekt | 3 | 8 869 | 3 215 |
| Annen rentekostnad | 3 | -335 | -169 |
| Annen finanskostnad | 3 | -1 242 | -100 |
| Ordinært resultat før skattekostnad | | 376 429 | 224 710 |
| Skattekostnad på resultat | 4 | 82 901 | 49 436 |
| Årsresultat | 5 | 293 528 | 175 274 |
| Disponering (dekning) av årsresultatet | | | |
| Avsatt til annen egenkapital | 5 | 293 528 | 175 274 |
| Sum disponert (dekket) | | 293 528 | 175 274 |



Stårheim Bensinstasjon AS

BALANSE PR. 31.12.

| | Note | 2022 | 2021 |
|--|------|------------------|------------------|
| EIENDELER | | | |
| Anleggsmidler | | | |
| Immaterielle eiendeler | | | |
| Utsatt skattefordel | 4 | 80 765 | 86 682 |
| Sum immaterielle eiendeler | | 80 765 | 86 682 |
| Varige driftsmidler | | | |
| Tomter, bygninger og annen fast eiendom | 2 | 430 825 | 496 325 |
| Driftsløsøre, inventar, verktøy, kontormaskiner o.l. | 2 | 340 523 | 275 463 |
| Sum varige driftsmidler | | 771 348 | 771 788 |
| Finansielle anleggsmidler | | | |
| Investeringer i datterselskap | 6 | 1 198 842 | 1 198 842 |
| Investeringer i aksjer og andeler | | 1 000 | 0 |
| Obligasjoner og andre fordringer | 7 | 25 000 | 25 000 |
| Sum finansielle anleggsmidler | | 1 224 842 | 1 223 842 |
| Sum anleggsmidler | | 2 076 955 | 2 082 312 |
| Omløpsmidler | | | |
| Varer | | | |
| | 8 | 388 959 | 365 585 |
| Fordringer | | | |
| Kundefordringer | 6, 8 | 31 132 | 25 444 |
| Sum fordringer | | 31 132 | 25 444 |
| Bankinnskudd, kontanter o.l. | 9 | 3 901 414 | 3 435 775 |
| Sum omløpsmidler | | 4 321 506 | 3 826 804 |
| SUM EIENDELER | | 6 398 460 | 5 909 115 |




Stårheim Bensinstasjon AS


BALANSE PR. 31.12.

| | Note | 2022 | 2021 |
|--------------------------------------|-------|------------------|------------------|
| EGENKAPITAL OG GJELD | | | |
| EGENKAPITAL | | | |
| Innskutt egenkapital | | | |
| Aksjekapital (100 aksjer á kr 1 000) | 5, 10 | 100 000 | 100 000 |
| Sum innskutt egenkapital | | 100 000 | 100 000 |
| Opptjent egenkapital | | | |
| Annen egenkapital | 5 | 4 669 294 | 4 375 766 |
| Sum opptjent egenkapital | | 4 669 294 | 4 375 766 |
| Sum egenkapital | 5 | 4 769 294 | 4 475 766 |
| GJELD | | | |
| Annen langsiktig gjeld | | | |
| Kortsiktig gjeld | | | |
| Leverandørgjeld | | 408 588 | 412 828 |
| Betalbar skatt | 4 | 76 984 | 45 374 |
| Skyldige offentlige avgifter | | 179 825 | 190 924 |
| Annen kortsiktig gjeld | 6 | 963 769 | 784 223 |
| Sum kortsiktig gjeld | | 1 629 166 | 1 433 349 |
| Sum gjeld | | 1 629 166 | 1 433 349 |
| SUM EGENKAPITAL OG GJELD | | 6 398 460 | 5 909 115 |


Stårheim, 30.06.2023
Styret i Stårheim Bensinstasjon AS


Georg Piel
Styremedlem


Anne Piel Løvlid
Styremedlem


Bernhard Piel
Styrets leder


Peter Piel
Styremedlem/ Daglig leder


Arnliot Haavik
Styremedlem



Regnskapsprinsipper

Årsregnskapet er satt opp i samsvar med regnskapsloven og NRS 8 - God regnskapsskikk for små foretak.

Driftsinntekter

Inntektsføring ved salg av varer skjer på leveringstidspunktet. Tjenester inntektsføres etter hvert som de leveres.

Skatt

Skattekostnaden i resultatregnskapet omfatter både periodens betalbare skatt og endring i utsatt skatt. Utsatt skatt er beregnet med 22% på grunnlag av de midlertidige forskjeller som eksisterer mellom regnskapsmessige og skattemessige verdier, samt ligningsmessig underskudd til fremføring ved utgangen av regnskapsåret. Skatteøkende og skattereduserende midlertidige forskjeller som reverserer eller kan reverseres i samme periode er utlignet og nettoført.

Klassifisering og vurdering av balanseposter

Eiendeler bestemt til varig eie eller bruk er klassifisert som anleggsmidler. Eiendeler som er knyttet til varekretsløpet er klassifisert som omløpsmidler. Fordringer klassifiseres som omløpsmidler hvis de skal tilbakebetales i løpet av ett år. For gjeld er analoge kriterier lagt til grunn. Første års avdrag på langsiktige fordringer og langsiktig gjeld klassifiseres likevel ikke som omløpsmiddel og kortsiktig gjeld.

Immaterielle eiendeler

Utgifter til egen utvikling av immaterielle eiendeler kostnadsføres løpende.

Varige driftsmidler

Tomter avskrives ikke. Varige driftsmidler balanseføres og avskrives lineært over driftsmidlenes forventede levetid dersom de har antatt levetid over 3 år og har en kostpris som overstiger kr 15 000. Vedlikehold av driftsmidler kostnadsføres løpende. Påkostninger eller forbedringer tillegges driftsmidlets kostpris og avskrives i takt med driftsmidlet. Skillet mellom vedlikehold og påkostning/forbedring regnes i forhold til driftsmidlets stand ved kjøp av driftsmidlet. Utgifter til leie av driftsmidler kostnadsføres. Forskuddsbetalinger balanseføres som forskuddsbetalt kostnad, og fordeles over leieperioden.

Aksjer i datterselskap

Investeringer i datterselskap er vurdert etter kostmetoden ettersom konsernet samlet ikke overstiger grensen for små foretak.

Varer

Varer er vurdert til det laveste av anskaffelseskost og netto salgsverdi.

Fordringer

Kundefordringer og andre fordringer oppføres til pålydende etter fradrag for avsetning til forventet tap. Avsetning til tap gjøres på grunnlag av en individuell vurdering av de enkelte fordringene.



Note 1 Lønnskostnader, antall ansatte, godtgjørelser, lån til ansatte mm.

| Lønnskostnader | 2022 | 2021 |
|---------------------|------------------|------------------|
| Lønninger | 1 882 782 | 2 048 325 |
| Arbeidsgiveravgift | 205 625 | 199 386 |
| Pensjonskostnader | 34 683 | 30 721 |
| Andre ytelser | 950 | 7 879 |
| Sum | 2 124 041 | 2 286 311 |
| Sysselsatte årsverk | 4,3 | 5,0 |

Selskapets pensjonsordninger tilfredsstiller kravene i lov om obligatorisk tjenestepensjon.

Det er ikke gitt lån/sikkerhetsstillelse til daglig leder, styrets leder eller andre nærstående parter.

Note 2 Varige driftsmidler og immaterielle eiendeler

| | Bygninger og tomter | Driftsløsøre | Totalt |
|---------------------------------|---------------------|----------------|----------------|
| Anskaffelseskost 01.01.2022 | 1 320 837 | 735 641 | 2 056 478 |
| Tilganger | | 145 960 | 145 960 |
| Avganger | 0 | 0 | 0 |
| Anskaffelseskost 31.12.2022 | 1 320 837 | 881 601 | 2 202 438 |
| Akkumulerte avskrivninger | 890 012 | 541 079 | 1 431 090 |
| Bokført verdi 31.12.2022 | 430 825 | 340 523 | 771 348 |
| Årets avskrivninger | 65 500 | 80 900 | 146 400 |
| Forventet økonomisk levetid | 0-10 år | 3-10 år | |
| Avskrivningsplan | Lineær | Lineær | |

Note 3 Finansinntekter og finanskostnader

| Finansinntekter | 2022 | 2021 |
|----------------------------|--------------|--------------|
| Annen finansinntekt | 8 869 | 3 215 |
| Sum finansinntekter | 8 869 | 3 215 |
| Finanskostnader | 2022 | 2021 |
| Annen rentekostnad | 335 | 169 |
| Annen finanskostnad | 1 242 | 100 |
| Sum finanskostnader | 1 577 | 269 |



Note 4 Skatt

Skatteeffekten av midlertidige forskjeller og underskudd til fremføring som har gitt opphav til utsatt skatt og utsatte skattefordeler, spesifisert på typer av midlertidige forskjeller:

| | 2022 | 2021 | Endring |
|---|-----------------|-----------------|----------------|
| Varige driftsmidler | -364 699 | -390 454 | -25 755 |
| Varebeholdning | -2 417 | -3 555 | -1 138 |
| Sum | -367 115 | -394 008 | -26 893 |
| Grunnlag for beregning av utsatt skatt | -367 115 | -394 008 | -26 893 |
| Utsatt skattefordel (22 %) | -80 765 | -86 682 | -5 916 |
| Skattepliktig inntekt: | | | |
| Ordinært resultat før skatt | | 376 429 | 224 710 |
| Permanente forskjeller | | 390 | 0 |
| Endring i midlertidige forskjeller | | -26 893 | -18 465 |
| Skattepliktig inntekt | | 349 926 | 206 245 |
| Årets skattekostnad | | 2022 | 2021 |
| Resultatført skatt på ordinært resultat: | | | |
| Betalbar skatt | | 76 984 | 45 374 |
| Endring i utsatt skattefordel | | 5 917 | 4 062 |
| Skattekostnad ordinært resultat | | 82 901 | 49 436 |
| Beregning av effektiv skattesats | | | |
| Resultat før skatt | | 376 429 | 224 710 |
| Beregnet skatt av resultat før skatt | | 82 814 | 49 436 |
| Skatteeffekt av permanente forskjeller | | 86 | 0 |
| Sum | | 82 900 | 49 436 |
| Betalbar skatt i balansen: | | | |
| Betalbar skatt på årets resultat | | 76 984 | 45 374 |
| Sum betalbar skatt i balansen | | 76 984 | 45 374 |

Note 5 Egenkapital

| | Aksjekapital | Annen egenkapital | Sum egenkapital |
|-------------------------------|----------------|-------------------|------------------|
| Egenkapital 01.01.2022 | 100 000 | 4 375 766 | 4 475 766 |
| Årets resultat | 0 | 293 528 | 293 528 |
| Egenkapital 31.12.2022 | 100 000 | 4 669 294 | 4 769 294 |



Note 6 Langsiktige investeringer i andre selskaper

| | Forretnings- kontor | Eierandel/ stemmeandel | Egenkapital siste år (100%) | Resultat siste år (100%) |
|------------------------------|------------------------|---------------------------|--------------------------------|-----------------------------|
| Datterselskap | | | | |
| Fagre Stryn Bensinstasjon AS | Stryn, Norge | 100% | 2 137 184 | 869 |

Mellomværende med selskap i samme konsern m.v.:

| | Kundefordringer | | Andre fordringer | |
|-------------------------|-----------------|--------------|------------------|----------|
| | 2022 | 2021 | 2022 | 2021 |
| Foretak i samme konsern | 3 286 | 3 137 | 0 | 0 |
| Sum | 3 286 | 3 137 | 0 | 0 |

| | Leverandørgjeld | | Øvrig gjeld | |
|-------------------------|-----------------|----------------|----------------|----------------|
| | 2022 | 2021 | 2022 | 2021 |
| Foretak i samme konsern | 101 501 | 100 000 | 650 000 | 550 000 |
| Sum | 101 501 | 100 000 | 650 000 | 550 000 |

Note 7 Fordringer og gjeld

| | 2022 | 2021 |
|--|--------|--------|
| Fordringer med forfall senere enn ett år | 25 000 | 25 000 |

Note 8 Pantstillelser og garantier m.v.

| Balanseført verdi av eiendeler pantsatt for egen gjeld | 2022 | 2021 |
|--|----------------|----------------|
| Kundefordringer | 31 132 | 25 444 |
| Varer | 388 959 | 365 585 |
| Sum | 420 092 | 391 029 |

Selskapet har også stilt pant i eiendeler ovenfor følgende selskaper i samme konsern:

Stårheim Eigedom AS
Stårheim Bilverksted AS

Note 9 Bundne midler

| | 2022 | 2021 |
|---------------------------|---------|---------|
| Herav bundne bankinnskudd | 112 351 | 192 266 |



Note 10 Aksjekapital og aksjonærinformasjon

Aksjekapitalen på kr. 100 000 består av 100 aksjer à kr. 1 000.

Stårheim Eigedom AS eier samtlige aksjer.



Til generalforsamlingen i Stårheim Bensinstasjon AS

Uavhengig revisors beretning

Konklusjon

Vi har revidert årsregnskapet for Stårheim Bensinstasjon AS som består av balanse per 31. desember 2022, resultatregnskap for regnskapsåret avsluttet per denne datoen og noter til årsregnskapet, herunder et sammendrag av viktige regnskapsprinsipper.

Etter vår mening

- oppfyller årsregnskapet gjeldende lovkrav, og
- gir årsregnskapet et rettviseende bilde av selskapets finansielle stilling per 31. desember 2022, og av dets resultater for regnskapsåret avsluttet per denne datoen i samsvar med regnskapslovens regler og god regnskapsskikk i Norge.

Grunnlag for konklusjonen

Vi har gjennomført revisjonen i samsvar med International Standards on Auditing (ISA-ene). Våre oppgaver og plikter i henhold til disse standardene er beskrevet nedenfor under *Revisors oppgaver og plikter ved revisjonen av årsregnskapet*. Vi er uavhengige av selskapet i samsvar med kravene i relevante lover og forskrifter i Norge og International Code of Ethics for Professional Accountants (inkludert internasjonale uavhengighetsstandarder) utstedt av International Ethics Standards Board for Accountants (IESBA-reglene), og vi har overholdt våre øvrige etiske forpliktelser i samsvar med disse kravene. Innhentet revisjonsbevis er etter vår vurdering tilstrekkelig og hensiktsmessig som grunnlag for vår konklusjon.

Styrets og daglig leders ansvar for årsregnskapet

Styret og daglig leder (ledelsen) er ansvarlige for å utarbeide årsregnskapet og for at det gir et rettviseende bilde i samsvar med regnskapslovens regler og god regnskapsskikk i Norge. Ledelsen er også ansvarlig for slik internkontroll som den finner nødvendig for å kunne utarbeide et årsregnskap som ikke inneholder vesentlig feilinformasjon, verken som følge av misligheter eller utilsiktede feil.

Ved utarbeidelsen av årsregnskapet må ledelsen ta standpunkt til selskapets evne til fortsatt drift og opplyse om forhold av betydning for fortsatt drift. Forutsetningen om fortsatt drift skal legges til grunn for årsregnskapet så lenge det ikke er sannsynlig at virksomheten vil bli avvirket.

Revisors oppgaver og plikter ved revisjonen av årsregnskapet

Vårt mål er å oppnå betryggende sikkerhet for at årsregnskapet som helhet ikke inneholder vesentlig feilinformasjon, verken som følge av misligheter eller utilsiktede feil, og å avgi en revisjonsberetning som inneholder vår konklusjon. Betryggende sikkerhet er en høy grad av sikkerhet, men ingen garanti for at en revisjon utført i samsvar med ISA-ene, alltid vil avdekke vesentlig feilinformasjon. Feilinformasjon kan oppstå som følge av misligheter eller utilsiktede feil. Feilinformasjon er å anse som vesentlig dersom den enkeltvis eller samlet med rimelighet kan forventes å påvirke de økonomiske beslutningene som brukerne foretar på grunnlag av årsregnskapet.

PricewaterhouseCoopers AS, Tonningsgata 14, 6783 Stryn

T: 02316, org. no.: 987 009 713 MVA, www.pwc.no

Statsautoriserte revisorer, medlemmer av Den norske Revisorforening og autorisert regnskapsførerselskap



For videre beskrivelse av revisors oppgaver og plikter vises det til:
<https://revisorforeningen.no/revisjonsberetninger>

Stryn, 11. juli 2023
PricewaterhouseCoopers AS

Jan Ove Helle
Statsautorisert revisor
(elektronisk signert)



 Securely signed with Brevio

Revisjonsberetning St. rheim bensinstasjon

Signers:

| Name | Method | Date |
|----------------|---------------|------------------|
| Helle, Jan Ove | BANKID | 2023-07-11 09:56 |

This document package contains:

- Closing page (this page)
- The original document(s)
- The electronic signatures. These are not visible in the document, but are electronically integrated.



This file is sealed with a digital signature.
The seal is a guarantee for the authenticity
of the document.