



## ÅRSREGNSKAPET FOR REGNSKAPSÅRET 2024 - GENERELL INFORMASJON

### Enheten

Organisasjonsnummer: 987 634 812  
Organisasjonsform: Aksjeselskap  
Foretaksnavn: FH - INVEST AS  
Forretningsadresse: c/o F O Hestness  
Stasjonsveien 20E  
4018 STAVANGER

### Regnskapsår

Årsregnskapets periode: 01.01.2024 - 31.12.2024

### Konsern

Morselskap i konsern: Nei

### Regnskapsregler

Regler for små foretak benyttet: Ja  
Benyttet ved utarbeidelsen av årsregnskapet til selskapet: Regnskapslovens alminnelige regler

### Årsregnskapet fastsatt av kompetent organ

Bekreftet av representant for selskapet: FORMUE ACCOUNTING AS

Dato for fastsettelse av årsregnskapet: 24.06.2025

### Grunnlag for avgivelse

År 2024: Årsregnskapet er elektronisk innlevert  
År 2023: Tall er hentet fra elektronisk innlevert årsregnskap fra 2024

*Det er ikke krav til at årsregnskapet m.v. som sendes til Regnskapsregisteret er undertegnet. Kontrollen på at dette er utført ligger hos revisor/enhetens øverste organ. Sikkerheten ivaretas ved at innsender har rolle/rettighet for innsending av årsregnskapet via Altinn, og ved at det bekreftes at årsregnskapet er fastsatt av kompetent organ.*

Brønnøysundregistrene, 29.06.2025



Brønnøysundregistrene

# Brønnøysundregistrene Årsregnskap regnskapsåret 2024 for 987634812

---

Postadresse: 8910 Brønnøysund

Telefoner: Opplysningstelefonen 75 00 75 00 Telefaks 75 00 75 05

E-post: [firmapost@brreg.no](mailto:firmapost@brreg.no) Internett: [www.brreg.no](http://www.brreg.no)

Organisasjonsnummer: 974 760 673



## Resultatregnskap

Beløp i: NOK	Note	2024	2023
<b>RESULTATREGNSKAP</b>			
<b>Inntekter</b>			
Avkastning på finansinvesteringer	1	9 527 003	9 668 907
<b>Sum inntekter</b>		<b>9 527 003</b>	<b>9 668 907</b>
<b>Kostnader</b>			
Varekostnad	1		
Annen driftskostnad	2	2 202 223	2 078 497
<b>Sum kostnader</b>		<b>2 202 223</b>	<b>2 078 497</b>
<b>Driftsresultat</b>		<b>7 324 780</b>	<b>7 590 410</b>
<b>Finansinntekter og finanskostnader</b>			
Annen renteinntekt		45 563	62 415
<b>Sum finansinntekter</b>		<b>45 563</b>	<b>62 415</b>
Annen rentekostnad			4 381
<b>Sum finanskostnader</b>			<b>4 381</b>
<b>Netto finans</b>		<b>45 563</b>	<b>58 034</b>
<b>Resultat før skattekostnad</b>		<b>7 370 343</b>	<b>7 648 445</b>
Skattekostnad på resultat	3		
<b>Årsresultat</b>		<b>7 370 343</b>	<b>7 648 445</b>
<b>Årsresultat etter minoritetsinteresser</b>		<b>7 370 343</b>	<b>7 648 445</b>
<b>Totalresultat</b>		<b>7 370 343</b>	<b>7 648 445</b>
<b>Overføringer og disponeringer</b>			
Ordinært utbytte		3 500 000	
Avsatt til annen egenkapital		7 370 343	7 648 445
Overført fra overkursfond		-3 500 000	
<b>Sum overføringer og disponeringer</b>	4	<b>7 370 343</b>	<b>7 648 445</b>



## Balanse

Beløp i: NOK	Note	2024	2023
<b>BALANSE - EIENDELER</b>			
<b>Anleggsmidler</b>			
<b>Immaterielle eiendeler</b>			
Sum anleggsmidler		0	0
<b>Omløpsmidler</b>			
<b>Varer</b>			
Andre kortsiktige fordringer			
<b>Investeringer</b>			
Omløpsaksjer og -aksjefond	5	123 602 520	124 138 815
Andeler i deltakerligende selskaper	5	754 100	788 925
Obligasjoner og pengemarkedsfond	5	86 717 766	82 566 891
Andre finansielle instrumenter	5		
Sum investeringer		211 074 385	207 494 631
<b>Bankinnskudd, kontanter og lignende</b>			
Bankinnskudd, kontanter o.l.		4 492 302	525 001
Sum bankinnskudd, kontanter og lignende		4 492 302	525 001
Sum omløpsmidler		215 566 687	208 019 632
<b>SUM EIENDELER</b>		<b>215 566 687</b>	<b>208 019 632</b>
<b>BALANSE - EGENKAPITAL OG GJELD</b>			
<b>Egenkapital</b>			
<b>Innskutt egenkapital</b>			
Aksjekapital	4	4 920 346	4 920 346
Overkurs	4	71 976 475	75 476 475
Annen innskutt egenkapital	4	-23 191	-23 191
Sum innskutt egenkapital		76 873 630	80 373 630
<b>Opptjent egenkapital</b>			



## Balanse

<b>Beløp i: NOK</b>	<b>Note</b>	<b>2024</b>	<b>2023</b>
Annen egenkapital	4	134 533 482	127 163 139
<b>Sum opptjent egenkapital</b>		<b>134 533 482</b>	<b>127 163 139</b>
<b>Sum egenkapital</b>		<b>211 407 112</b>	<b>207 536 769</b>
<b>Sum langsiktig gjeld</b>		<b>0</b>	<b>0</b>
<b>Kortsiktig gjeld</b>			
Leverandørgjeld		4 025	
Betalbar skatt	3		
Annen kortsiktig gjeld		4 155 550	482 863
<b>Sum kortsiktig gjeld</b>		<b>4 159 575</b>	<b>482 863</b>
<b>Sum gjeld</b>		<b>4 159 575</b>	<b>482 863</b>
<b>SUM EGENKAPITAL OG GJELD</b>		<b>215 566 687</b>	<b>208 019 632</b>



## Brønnøysundregistrene

### ÅRSREGNSKAP FOR REGNSKAPSÅRET 2024 - GENERELL INFORMASJON

Journalnummer: 2025 584046

#### Enheten

Organisasjonsnummer: 987 634 812  
Organisasjonsform: Aksjeselskap  
Foretaksnavn: FH - INVEST AS  
Forretningsadresse: c/o F O Hestness  
Stasjonsveien 20E  
4018 STAVANGER

#### Regnskapsår

Årsregnskapets periode: 01.01.2024 - 31.12.2024

#### Konsern

Morselskap i konsern: Nei

#### Regnskapsregler

Regler for små foretak benyttet: Ja  
Benyttet ved utarbeidelsen av  
årsregnskapet til selskapet: Regnskapslovens alminnelige regler

#### Årsregnskapet fastsatt av kompetent organ

Bekreftet av representant for selskapet: FORMUE ACCOUNTING AS  
Dato for fastsettelse av årsregnskapet: 24.06.2025

#### Revisjon

Årsregnskapet er utarbeidet av ekstern  
autorisert regnskapsfører: Ja  
Ekstern autorisert regnskapsfører har i  
løpet av regnskapsåret bistått ved den  
løpende regnskapsføringen eller utført  
andre tjenester for selskapet enn å  
utarbeide årsregnskapet: Ja

#### Grunnlag for avgivelse

År 2024: Årsregnskap er elektronisk innlevert.  
År 2023: Tall er hentet fra elektronisk innlevert årsregnskap fra 2024.

*Det er ikke krav til at årsregnskapet m.v. som sendes til Regnskapsregisteret er undertegnet. Kontrollen på at dette er utført ligger hos revisor/enhetens øverste organ. Sikkerheten ivaretas ved at innsender har rolle/rettighet for innsending av årsregnskapet via Altinn, og ved at det bekreftes at årsregnskapet er fastsatt av kompetent organ.*

Brønnøysundregistrene, 28.06.2025

---

Brønnøysundregistrene  
Postadresse: Postboks 900, 8910 Brønnøysund  
Telefon: 75 00 75 00  
E-post: firmapost@brreg.no Internett: www.brreg.no  
Organisasjonsnummer: 974 760 673



Organisasjonsnr: 987 634 812  
FH - INVEST AS

## RESULTATREGNSKAP

Beløp i: NOK	Note	2024	2023
<b>RESULTATREGNSKAP</b>			
<b>Inntekter</b>			
Avkastning på finansinvesteringer	1	9 527 003	9 668 907
<b>Sum inntekter</b>		<b>9 527 003</b>	<b>9 668 907</b>
<b>Kostnader</b>			
Varekostnad	1		
Annen driftskostnad	2	2 202 223	2 078 497
<b>Sum kostnader</b>		<b>2 202 223</b>	<b>2 078 497</b>
<b>Driftsresultat</b>		<b>7 324 780</b>	<b>7 590 410</b>
<b>Finansinntekter og finanskostnader</b>			
Annen renteinntekt		45 563	62 415
<b>Sum finansinntekter</b>		<b>45 563</b>	<b>62 415</b>
Annen rentekostnad			4 381
<b>Sum finanskostnader</b>			<b>4 381</b>
<b>Netto finans</b>		<b>45 563</b>	<b>58 034</b>
<b>Resultat før skattekostnad</b>		<b>7 370 343</b>	<b>7 648 445</b>
Skattekostnad på resultat	3		
<b>Årsresultat</b>		<b>7 370 343</b>	<b>7 648 445</b>
<b>Årsresultat etter minoritetsinteresser</b>		<b>7 370 343</b>	<b>7 648 445</b>
<b>Totalresultat</b>		<b>7 370 343</b>	<b>7 648 445</b>
<b>Overføringer og disponeringer</b>			
Ordinært utbytte		3 500 000	
Avsatt til annen egenkapital		7 370 343	7 648 445
Overført fra overkursfond		-3 500 000	
<b>Sum overføringer og disponeringer</b>	4	<b>7 370 343</b>	<b>7 648 445</b>



Organisasjonsnr: 987 634 812  
FH - INVEST AS

## BALANSE

Beløp i: NOK	Note	2024	2023
<b>BALANSE - EIENDELER</b>			
<b>Anleggsmidler</b>			
<b>Immaterielle eiendeler</b>			
Sum anleggsmidler		0	0
<b>Omløpsmidler</b>			
<b>Varer</b>			
Andre kortsiktige fordringer			
<b>Investeringer</b>			
Omløpsaksjer og -aksjefond	5	123 602 520	124 138 815
Andeler i deltakerligende selskaper	5	754 100	788 925
Obligasjoner og pengemarkedsfond	5	86 717 766	82 566 891
Andre finansielle instrumenter	5		
Sum investeringer		211 074 385	207 494 631
<b>Bankinnskudd, kontanter og lignende</b>			
Bankinnskudd, kontanter o. l.		4 492 302	525 001
Sum bankinnskudd, kontanter og lignende		4 492 302	525 001
Sum omløpsmidler		215 566 687	208 019 632
<b>SUM EIENDELER</b>		<b>215 566 687</b>	<b>208 019 632</b>
<b>BALANSE - EGENKAPITAL OG GJELD</b>			
<b>Egenkapital</b>			
<b>Innskutt egenkapital</b>			
Aksjekapital	4	4 920 346	4 920 346
Overkurs	4	71 976 475	75 476 475
Annen innskutt egenkapital	4	-23 191	-23 191
Sum innskutt egenkapital		76 873 630	80 373 630
<b>Opptjent egenkapital</b>			
Annen egenkapital	4	134 533 482	127 163 139
Sum opptjent egenkapital		134 533 482	127 163 139
Sum egenkapital		211 407 112	207 536 769



<b>Sum langsiktig gjeld</b>		<b>0</b>	<b>0</b>
<b>Kortsiktig gjeld</b>			
Leverandørgjeld		4 025	
Betalbar skatt	3		
Annen kortsiktig gjeld		4 155 550	482 863
<b>Sum kortsiktig gjeld</b>		<b>4 159 575</b>	<b>482 863</b>
<b>Sum gjeld</b>		<b>4 159 575</b>	<b>482 863</b>
<b>SUM EGENKAPITAL OG GJELD</b>		<b>215 566 687</b>	<b>208 019 632</b>



Organisasjonsnr: 987 634 812  
FH - INVEST AS

NOTEOPPLYSNINGER - SELSKAP - alle poster oppgitt i hele tall

Note  
2

Antall årsverk i regnskapsåret  
0.00

Sum Beløp

Balanseført verdi 31.12. Varige driftsmidler Immaterielle eiend.

**Konsernregnskap**

Morselskapet sitt navn

Forretningskontor for morselskapet

Begrunnelse for at datterselskap er utelatt fra konsolideringen

Samlet beløp - tilknyttet selskap Årets Fjorårets

Samlet beløp - foretak i samme konsern Årets Fjorårets

Samlet beløp - foretak i samme konsern Årets Fjorårets

Samlet beløp - felles kontrollert virksomhet Årets Fjorårets

Pantstillelse Beløp

Beholdning av egne aksjer Antall Pålydende Andel av aksjek.




# Årsregnskap 2024

---

## FH - Invest AS

org. nr. 987 634 812



Utarbeidet av Formue Accounting AS



## FH - Invest AS

### RESULTATREGNSKAP 01.01. - 31.12.

	Note	2024	2023
<b>DRIFTSINNEKTER</b>			
Avkastning på finansinvesteringer	1	9 527 003	9 668 907
<b>SUM DRIFTSINNEKT</b>		<b>9 527 003</b>	<b>9 668 907</b>
<b>DRIFTSKOSTNADER</b>			
Annen driftskostnad	2	(2 202 223)	(2 078 497)
<b>SUM DRIFTSKOSTNAD</b>		<b>(2 202 223)</b>	<b>(2 078 497)</b>
<b>DRIFTSRESULTAT</b>		<b>7 324 780</b>	<b>7 590 410</b>
<b>FINANSPOSTER</b>			
Annen renteinntekt		45 563	62 415
Annen rentekostnad		0	(4 381)
<b>SUM FINANSPOSTER</b>		<b>45 563</b>	<b>58 034</b>
<b>ORDINÆRT RESULTAT FØR SKATTEKOSTNAD</b>		<b>7 370 343</b>	<b>7 648 445</b>
Skattekostnad på resultat	3	0	0
<b>ÅRSRESULTAT</b>		<b>7 370 343</b>	<b>7 648 445</b>
<b>DISPONERING (DEKNING) AV ÅRSRESULTATET</b>			
Tilleggsutbytte		3 500 000	0
Avsatt til annen egenkapital		7 370 343	7 648 445
Overført fra overkursfond		(3 500 000)	0
<b>SUM DISPONERT (DEKKET)</b>	4	<b>7 370 343</b>	<b>7 648 445</b>



## FH - Invest AS

BALANSE PR. 31.12.

	Note	2024	2023
<b>EIENDELER</b>			
<b>OMLØPSMIDLER</b>			
<b>Finansielle omløpsmidler</b>			
Omløpsaksjer og -aksjefond	5	123 602 520	124 138 815
Andeler i deltakerligende selskaper	5	754 100	788 925
Obligasjoner og pengemarkedsfond	5	86 717 766	82 566 891
<b>Sum finansielle omløpsmidler</b>		<b><u>211 074 385</u></b>	<b><u>207 494 631</u></b>
Bankinnskudd, kontanter o.l.		4 492 302	525 001
<b>SUM OMLØPSMIDLER</b>		<b><u>215 566 687</u></b>	<b><u>208 019 632</u></b>
<b>SUM EIENDELER</b>		<b><u>215 566 687</u></b>	<b><u>208 019 632</u></b>



## FH - Invest AS

BALANSE PR. 31.12.

	Note	2024	2023
<b>EGENKAPITAL OG GJELD</b>			
<b>EGENKAPITAL</b>			
<b>Innskutt egenkapital</b>			
Aksjekapital	4	4 920 346	4 920 346
Overkurs	4	71 976 475	75 476 475
Annen innskutt egenkapital	4	-23 191	-23 191
<b>Sum innskutt egenkapital</b>		<b><u>76 873 630</u></b>	<b><u>80 373 630</u></b>
<b>Opptjent egenkapital</b>			
Annen egenkapital	4	134 533 482	127 163 139
<b>Sum opptjent egenkapital</b>		<b><u>134 533 482</u></b>	<b><u>127 163 139</u></b>
<b>SUM EGENKAPITAL</b>		<b><u>211 407 112</u></b>	<b><u>207 536 769</u></b>
<b>GJELD</b>			
<b>Kortsiktig gjeld</b>			
Leverandørgjeld		4 025	0
Annen kortsiktig gjeld		4 155 550	482 863
<b>Sum kortsiktig gjeld</b>		<b><u>4 159 575</u></b>	<b><u>482 863</u></b>
<b>SUM GJELD</b>		<b><u>4 159 575</u></b>	<b><u>482 863</u></b>
<b>SUM EGENKAPITAL OG GJELD</b>		<b><u>215 566 687</u></b>	<b><u>208 019 632</u></b>

Oslo , 24.06.2025

---

Frank Olav Hestness  
Styrets leder



## FH - Invest AS

### NOTER TIL ÅRSREGNSKAPET 2024

---

#### **REGNSKAPSPRINSIPPER**

Årsregnskapet er satt opp i samsvar med regnskapsloven og god regnskapsskikk for små foretak.

Eiendeler bestemt til varig eie eller bruk er klassifisert som anleggsmidler. Andre eiendeler er klassifisert som omløpsmidler. Fordringer som skal tilbakebetales innen ett år, er uansett klassifisert som omløpsmidler. Ved klassifisering av kortsiktig og langsiktig gjeld er tilsvarende kriterier lagt til grunn.

#### **Omløpsmidler**

Omløpsmidler vurderes til laveste av anskaffelseskost og virkelig verdi. Kortsiktig gjeld balanseføres til nominelt mottatt beløp på etableringstidspunktet.

#### **Investeringer i aksjer, andeler og andre finansielle instrumenter**

Kortsiktige plasseringer (aksjer, andeler mv. vurdert som omløpsmidler) vurderes til laveste av anskaffelseskost og virkelig verdi på balansedagen. For verdipapirer som er en del av en veldiversifisert portefølje med innslag av ulike aktivaklasser der porteføljen forvaltes samlet med hensyn på risiko og avkastning, benyttes laveste verdis prinsipp samlet for porteføljen.

#### **Inntektsføring av avkastning på investeringer**

Avkastning på investering i aksjer, andeler og andre finansielle instrumenter, samt mottatt utbytte og andre utdelinger, inngår i avkastning på finansinvesteringer under driftsinntekter. Avkastning inkluderer både realiserte og urealiserte resultatførte beløp, renter på obligasjoner og pengemarkedsfond og valutaendringer knyttet til investeringer. Negativ avkastning (resultatførte tap og nedskrivning) kommer til fradrag. Netto negativ avkastning inngår i negativ avkastning på finansinvesteringer under driftskostnader.

#### **Skatt**

Skattekostnaden i resultatregnskapet omfatter både periodens betalbare skatt og endring i utsatt skatt. Utsatt skatt/skattefordel er beregnet med 22% på grunnlag av de midlertidige forskjeller som eksisterer mellom regnskapsmessige og skattemessige verdier. Skatteøkende og skattereduserende midlertidige forskjeller som reverserer eller kan reversere i samme periode er utlignet. Utsatt skattefordel er i samsvar med god regnskapsskikk for små foretak unnlatt balanseført.



## FH - Invest AS

### NOTER TIL ÅRSREGNSKAPET 2024

---

#### NOTE 1 SAMMENSLÅTTE POSTER

<b>Positiv / Negativ avkastning finansinvesteringer</b>	<b>2024</b>	<b>2023</b>
Mottatt utbytte / renter obligasjoner og pengemarkedsfond	1 861 186	1 783 169
Realisert gevinst / tap finansinvesteringer	7 665 817	7 885 738
<b>Sum</b>	<b>9 527 003</b>	<b>9 668 907</b>

#### NOTE 2 LØNNSKOSTNADER, GODTGJØRELSER MM

Selskapet har i 2024 sysselsatt 0 årsverk.



## FH - Invest AS

### NOTER TIL ÅRSREGNSKAPET 2024

#### NOTE 3 SKATT

<b>Årets skattekostnad</b>	<b>2024</b>	<b>2023</b>
Resultatført skatt på ordinært resultat:		
Betalbar skatt	0	0
Endring i utsatt skattefordel	0	0
<b>Skattekostnad ordinært resultat</b>	<b>0</b>	<b>0</b>
Skattepliktig inntekt:		
Resultat før skatt	7 370 343	7 648 445
Permanente forskjeller	-8 955 366	-7 970 840
<b>Skattepliktig inntekt</b>	<b>-1 585 023</b>	<b>-322 395</b>
Betalbar skatt i balansen:		
Betalbar skatt på årets resultat	0	0
<b>Sum betalbar skatt i balansen</b>	<b>0</b>	<b>0</b>

Skatteeffekten av midlertidige forskjeller og underskudd til fremføring som har gitt opphav til utsatt skatt og utsatte skattefordeler, spesifisert på typer av midlertidige forskjeller

	<b>2024</b>	<b>2023</b>	<b>Endring</b>
Aksjer og andre verdipapirer	0	0	1
Andeler	-6 550 839	-8 249 901	-1 699 062
Akkumulert fremførbart underskudd	-1 907 419	-322 395	1 585 023
Inngår ikke i beregningen av utsatt skatt	8 458 258	8 572 296	114 038
<b>Utsatt skattefordel (22 %)</b>	<b>0</b>	<b>0</b>	<b>0</b>

I henhold til God regnskapsskikk for små foretak balanseføres ikke utsatt skattefordel.



## FH - Invest AS

### NOTER TIL ÅRSREGNSKAPET 2024

#### NOTE 4 EGENKAPITAL

Egenkapital	Aksjekapital	Overkurs	Annen egenkapital	Annen innskutt EK	Sum egenkapital
01.01.2024	4 920 346	75 476 475	127 163 139	-23 191	207 536 769
Årets resultat	0	0	7 370 343	0	7 370 343
Tilleggsutbytte	0	-3 500 000	0	0	-3 500 000
<b>31.12.2024</b>	<b>4 920 346</b>	<b>71 976 475</b>	<b>134 533 482</b>	<b>-23 191</b>	<b>211 407 112</b>

#### NOTE 5 INVESTERINGER I AKSJER, ANDELER OG ANDRE FINANSIELLE INSTRUMENTER

Investeringer	Anskaffelses kost	Balanseført verdi 31.12.2024	Virkelig verdi 31.12.2024	Uinnkalt ansvar*)
Omløpsaksjer og -aksjefond	123 602 520	123 602 520	220 561 010	10 495 812
Andeler i deltakerlignede selskaper	754 100	754 100	2 521 224	4 067 241
Obligasjoner og pengemarkedsfond	86 717 766	86 717 766	98 263 923	0
Andre finansielle instrumenter	0	0	0	0
<b>Sum</b>	<b>211 074 385</b>	<b>211 074 385</b>	<b>321 346 157</b>	<b>14 563 053</b>

\*) Uinnkalt ansvar er på tidspunktet for avleggelse av regnskapet.



**KPMG AS**  
Kanalveien 11  
P.O. Box 4 Kristianborg  
N-5822 Bergen

Telephone +47 45 40 40 63  
Internet [www.kpmg.no](http://www.kpmg.no)  
Enterprise 935 174 627 MVA

Til generalforsamlingen i FH - Invest AS

## Uavhengig revisors beretning

### Konklusjon

Vi har revidert årsregnskapet for FH - Invest AS som består av balanse per 31. desember 2024, resultatregnskap for regnskapsåret avsluttet per denne datoen og noter til årsregnskapet, herunder et sammendrag av viktige regnskapsprinsipper.

### Etter vår mening

- oppfyller årsregnskapet gjeldende lovkrav, og
- gir årsregnskapet et rettviseende bilde av selskapets finansielle stilling per 31. desember 2024, og av dets resultater for regnskapsåret avsluttet per denne datoen i samsvar med regnskapslovens regler og god regnskapsskikk i Norge.

### Grunnlag for konklusjonen

Vi har gjennomført revisjonen i samsvar med International Standards on Auditing (ISA-ene). Våre oppgaver og plikter i henhold til disse standardene er beskrevet nedenfor under *Revisors oppgaver og plikter ved revisjonen av årsregnskapet*. Vi er uavhengige av selskapet i samsvar med kravene i relevante lover og forskrifter i Norge og International Code of Ethics for Professional Accountants (inkludert internasjonale uavhengighetsstandarder) utstedt av International Ethics Standards Board for Accountants (IESBA-reglene), og vi har overholdt våre øvrige etiske forpliktelser i samsvar med disse kravene. Innhentet revisjonsbevis er etter vår vurdering tilstrekkelig og hensiktsmessig som grunnlag for vår konklusjon.

### Styrets ansvar for årsregnskapet

Styret (ledelsen) er ansvarlig for å utarbeide årsregnskapet og for at det gir et rettviseende bilde i samsvar med regnskapslovens regler og god regnskapsskikk i Norge. Ledelsen er også ansvarlig for slik internkontroll som den finner nødvendig for å kunne utarbeide et årsregnskap som ikke inneholder vesentlig feilinformasjon, verken som følge av misligheter eller utilsiktede feil.

Ved utarbeidelsen av årsregnskapet må ledelsen ta standpunkt til selskapets evne til fortsatt drift og opplyse om forhold av betydning for fortsatt drift. Forutsetningen om fortsatt drift skal legges til grunn for årsregnskapet så lenge det ikke er sannsynlig at virksomheten vil bli avvirket.

### Revisors oppgaver og plikter ved revisjonen av årsregnskapet

Vårt mål er å oppnå betryggende sikkerhet for at årsregnskapet som helhet ikke inneholder vesentlig feilinformasjon, verken som følge av misligheter eller utilsiktede feil, og å avgi en revisjonsberetning som inneholder vår konklusjon. Betryggende sikkerhet er en høy grad av sikkerhet, men ingen garanti for at en revisjon utført i samsvar med ISA-ene, alltid vil avdekke vesentlig feilinformasjon. Feilinformasjon kan oppstå som følge av misligheter eller utilsiktede feil. Feilinformasjon er å anse som vesentlig dersom den enkeltvis eller samlet med rimelighet kan forventes å påvirke de økonomiske beslutningene som brukerne foretar på grunnlag av årsregnskapet.

#### Offices in:

© KPMG AS, a Norwegian limited liability company and a member firm of the KPMG global organization of independent member firms affiliated with KPMG International Limited, a private English company limited by guarantee. All rights reserved.

Statsautoriserte revisorer - medlemmer av Den norske Revisorforening

Oslo	Elverum	Mo i Rana	Tromsø
Alta	Finnsnes	Molde	Trondheim
Arendal	Hamar	Sandefjord	Tynset
Bergen	Haugesund	Stavanger	Ulsteinvik
Bode	Knarvik	Stord	Alesund
Drammen	Kristiansand	Straume	

Penneo Dokumentnrøkket: 2TKCE-KD5ZO-UGFOO-E47Z7-G0DS1-921BJ



Som del av en revisjon i samsvar med ISA-ene, utøver vi profesjonelt skjønn og utviser profesjonell skepsis gjennom hele revisjonen. I tillegg:

- identifiserer og vurderer vi risikoen for vesentlig feilinformasjon i regnskapet, enten det skyldes misligheter eller utilsiktede feil. Vi utformer og gjennomfører revisjonshandlinger for å håndtere slike risikoer, og innhenter revisjonsbevis som er tilstrekkelig og hensiktsmessig som grunnlag for vår konklusjon. Risikoen for at vesentlig feilinformasjon som følge av misligheter ikke blir avdekket, er høyere enn for feilinformasjon som skyldes utilsiktede feil, siden misligheter kan innebære samarbeid, forfalskning, bevisste utelatelser, uriktige fremstillinger eller overstyring av internkontroll.
- opparbeider vi oss en forståelse av intern kontroll som er relevant for revisjonen, for å utforme revisjonshandlinger som er hensiktsmessige etter omstendighetene, men ikke for å gi uttrykk for en mening om effektiviteten av selskapets interne kontroll.
- evaluerer vi om de anvendte regnskapsprinsippene er hensiktsmessige og om regnskapsestimatene og tilhørende noteopplysninger utarbeidet av ledelsen er rimelige.
- konkluderer vi på om ledelsens bruk av fortsatt drift-forutsetningen er hensiktsmessig, og, basert på innhentede revisjonsbevis, hvorvidt det foreligger vesentlig usikkerhet knyttet til hendelser eller forhold som kan skape tvil av betydning om selskapets evne til fortsatt drift. Dersom vi konkluderer med at det eksisterer vesentlig usikkerhet, kreves det at vi i revisjonsberetningen henleder oppmerksomheten på tilleggsopplysningene i årsregnskapet, eller, dersom slike tilleggsopplysninger ikke er tilstrekkelige, at vi modifiserer vår konklusjon. Våre konklusjoner er basert på revisjonsbevis innhentet frem til datoen for revisjonsberetningen. Etterfølgende hendelser eller forhold kan imidlertid medføre at selskapet ikke kan fortsette driften.
- evaluerer vi den samlede presentasjonen, strukturen og innholdet i årsregnskapet, inkludert tilleggsopplysningene, og hvorvidt årsregnskapet gir uttrykk for de underliggende transaksjonene og hendelsene på en måte som gir et rettviseende bilde.

Vi kommuniserer med styret blant annet om det planlagte innholdet i og tidspunkt for revisjonsarbeidet og eventuelle vesentlige funn i revisjonen, herunder vesentlige svakheter i intern kontroll som vi avdekker gjennom revisjonen.

Bergen

KPMG AS

Stein Are Slettemark  
Statsautorisert revisor  
(elektronisk signert)



# PENNEO

Signaturene i dette dokumentet er juridisk bindende. Dokument signert med "Penneo™ - sikker digital signatur". De signerende parter sin identitet er registrert, og er listet nedenfor.

"Med min signatur bekrefter jeg alle datoer og innholdet i dette dokument."

## Slettemark, Stein Are

Statsautorisert revisor

På vegne av: KPMG AS

Serienummer: no\_bankid:9578-5999-4-1237850

IP: 80.232.xxx.xxx

2025-06-25 07:25:14 UTC



Penneo Dokumentnøkkel: 2TKCE-KD5ZO-UGFOO-E47Z7-G0DS1-921BJ


Dette dokumentet er signert digitalt via [Penneo.com](https://penneo.com). De signerte dataene er validert ved hjelp av den matematiske hashverdien av det originale dokumentet. All kryptografisk bevisføring er innebygd i denne PDF-en for fremtidig validering.

Dette dokumentet er forseglest med et kvalifisert elektronisk segl. For mer informasjon om Penneos kvalifiserte tillitstjenester, se <https://eud.penneo.com>.

### Slik kan du bekrefte at dokumentet er originalt

Når du åpner dokumentet i Adobe Reader, kan du se at det er sertifisert av **Penneo A/S**. Dette beviser at innholdet i dokumentet ikke har blitt endret siden tidspunktet for signeringen. Bevis for de individuelle signatørens digitale signaturer er vedlagt dokumentet.

Du kan bekrefte de kryptografiske bevisene ved hjelp av Penneos validator, <https://penneo.com/validator>, eller andre valideringsverktøy for digitale signaturer.




# Årsregnskap 2024

---

## FH - Invest AS

org. nr. 987 634 812



Utarbeidet av Formue Accounting AS



## FH - Invest AS

### RESULTATREGNSKAP 01.01. - 31.12.

	Note	2024	2023
<b>DRIFTSINNEKTER</b>			
Avkastning på finansinvesteringer	1	9 527 003	9 668 907
<b>SUM DRIFTSINNEKT</b>		<b>9 527 003</b>	<b>9 668 907</b>
<b>DRIFTSKOSTNADER</b>			
Annen driftskostnad	2	(2 202 223)	(2 078 497)
<b>SUM DRIFTSKOSTNAD</b>		<b>(2 202 223)</b>	<b>(2 078 497)</b>
<b>DRIFTSRESULTAT</b>		<b>7 324 780</b>	<b>7 590 410</b>
<b>FINANSPOSTER</b>			
Annen renteinntekt		45 563	62 415
Annen rentekostnad		0	(4 381)
<b>SUM FINANSPOSTER</b>		<b>45 563</b>	<b>58 034</b>
<b>ORDINÆRT RESULTAT FØR SKATTEKOSTNAD</b>		<b>7 370 343</b>	<b>7 648 445</b>
Skattekostnad på resultat	3	0	0
<b>ÅRSRESULTAT</b>		<b>7 370 343</b>	<b>7 648 445</b>
<b>DISPONERING (DEKNING) AV ÅRSRESULTATET</b>			
Tilleggsutbytte		3 500 000	0
Avsatt til annen egenkapital		7 370 343	7 648 445
Overført fra overkursfond		(3 500 000)	0
<b>SUM DISPONERT (DEKKET)</b>	4	<b>7 370 343</b>	<b>7 648 445</b>



## FH - Invest AS

BALANSE PR. 31.12.

---

	Note	2024	2023
<b>EIENDELER</b>			
<b>OMLØPSMIDLER</b>			
<b>Finansielle omløpsmidler</b>			
Omløpsaksjer og -aksjefond	5	123 602 520	124 138 815
Andeler i deltakerligende selskaper	5	754 100	788 925
Obligasjoner og pengemarkedsfond	5	86 717 766	82 566 891
<b>Sum finansielle omløpsmidler</b>		<b><u>211 074 385</u></b>	<b><u>207 494 631</u></b>
Bankinnskudd, kontanter o.l.		4 492 302	525 001
<b>SUM OMLØPSMIDLER</b>		<b><u>215 566 687</u></b>	<b><u>208 019 632</u></b>
<b>SUM EIENDELER</b>		<b><u>215 566 687</u></b>	<b><u>208 019 632</u></b>



## FH - Invest AS

BALANSE PR. 31.12.

	Note	2024	2023
<b>EGENKAPITAL OG GJELD</b>			
<b>EGENKAPITAL</b>			
<b>Innskutt egenkapital</b>			
Aksjekapital	4	4 920 346	4 920 346
Overkurs	4	71 976 475	75 476 475
Annen innskutt egenkapital	4	-23 191	-23 191
<b>Sum innskutt egenkapital</b>		<b><u>76 873 630</u></b>	<b><u>80 373 630</u></b>
<b>Opptjent egenkapital</b>			
Annen egenkapital	4	134 533 482	127 163 139
<b>Sum opptjent egenkapital</b>		<b><u>134 533 482</u></b>	<b><u>127 163 139</u></b>
<b>SUM EGENKAPITAL</b>		<b><u>211 407 112</u></b>	<b><u>207 536 769</u></b>
<b>GJELD</b>			
<b>Kortsiktig gjeld</b>			
Leverandørgjeld		4 025	0
Annen kortsiktig gjeld		4 155 550	482 863
<b>Sum kortsiktig gjeld</b>		<b><u>4 159 575</u></b>	<b><u>482 863</u></b>
<b>SUM GJELD</b>		<b><u>4 159 575</u></b>	<b><u>482 863</u></b>
<b>SUM EGENKAPITAL OG GJELD</b>		<b><u>215 566 687</u></b>	<b><u>208 019 632</u></b>

Oslo , 24.06.2025

---

Frank Olav Hestness  
Styrets leder



## FH - Invest AS

### NOTER TIL ÅRSREGNSKAPET 2024

---

#### **REGNSKAPSPRINSIPPER**

Årsregnskapet er satt opp i samsvar med regnskapsloven og god regnskapsskikk for små foretak.

Eiendeler bestemt til varig eie eller bruk er klassifisert som anleggsmidler. Andre eiendeler er klassifisert som omløpsmidler. Fordringer som skal tilbakebetales innen ett år, er uansett klassifisert som omløpsmidler. Ved klassifisering av kortsiktig og langsiktig gjeld er tilsvarende kriterier lagt til grunn.

#### **Omløpsmidler**

Omløpsmidler vurderes til laveste av anskaffelseskost og virkelig verdi. Kortsiktig gjeld balanseføres til nominelt mottatt beløp på etableringstidspunktet.

#### **Investeringer i aksjer, andeler og andre finansielle instrumenter**

Kortsiktige plasseringer (aksjer, andeler mv. vurdert som omløpsmidler) vurderes til laveste av anskaffelseskost og virkelig verdi på balansedagen. For verdipapirer som er en del av en veldiversifisert portefølje med innslag av ulike aktivaklasser der porteføljen forvaltes samlet med hensyn på risiko og avkastning, benyttes laveste verdis prinsipp samlet for porteføljen.

#### **Inntektsføring av avkastning på investeringer**

Avkastning på investering i aksjer, andeler og andre finansielle instrumenter, samt mottatt utbytte og andre utdelinger, inngår i avkastning på finansinvesteringer under driftsinntekter. Avkastning inkluderer både realiserte og urealiserte resultatførte beløp, renter på obligasjoner og pengemarkedsfond og valutaendringer knyttet til investeringer. Negativ avkastning (resultatførte tap og nedskrivning) kommer til fradrag. Netto negativ avkastning inngår i negativ avkastning på finansinvesteringer under driftskostnader.

#### **Skatt**

Skattekostnaden i resultatregnskapet omfatter både periodens betalbare skatt og endring i utsatt skatt. Utsatt skatt/skattefordel er beregnet med 22% på grunnlag av de midlertidige forskjeller som eksisterer mellom regnskapsmessige og skattemessige verdier. Skatteøkende og skattereduserende midlertidige forskjeller som reverserer eller kan reversere i samme periode er utlignet. Utsatt skattefordel er i samsvar med god regnskapsskikk for små foretak unnlatt balanseført.



## FH - Invest AS

### NOTER TIL ÅRSREGNSKAPET 2024

---

#### NOTE 1 SAMMENSLÅTTE POSTER

<b>Positiv / Negativ avkastning finansinvesteringer</b>	<b>2024</b>	<b>2023</b>
Mottatt utbytte / renter obligasjoner og pengemarkedsfond	1 861 186	1 783 169
Realisert gevinst / tap finansinvesteringer	7 665 817	7 885 738
<b>Sum</b>	<b>9 527 003</b>	<b>9 668 907</b>

#### NOTE 2 LØNNSKOSTNADER, GODTGJØRELSER MM

Selskapet har i 2024 sysselsatt 0 årsverk.



## FH - Invest AS

### NOTER TIL ÅRSREGNSKAPET 2024

#### NOTE 3 SKATT

<b>Årets skattekostnad</b>	<b>2024</b>	<b>2023</b>
Resultatført skatt på ordinært resultat:		
Betalbar skatt	0	0
Endring i utsatt skattefordel	0	0
<b>Skattekostnad ordinært resultat</b>	<b>0</b>	<b>0</b>
Skattepliktig inntekt:		
Resultat før skatt	7 370 343	7 648 445
Permanente forskjeller	-8 955 366	-7 970 840
<b>Skattepliktig inntekt</b>	<b>-1 585 023</b>	<b>-322 395</b>
Betalbar skatt i balansen:		
Betalbar skatt på årets resultat	0	0
<b>Sum betalbar skatt i balansen</b>	<b>0</b>	<b>0</b>

Skatteeffekten av midlertidige forskjeller og underskudd til fremføring som har gitt opphav til utsatt skatt og utsatte skattefordeler, spesifisert på typer av midlertidige forskjeller

	<b>2024</b>	<b>2023</b>	<b>Endring</b>
Aksjer og andre verdipapirer	0	0	1
Andeler	-6 550 839	-8 249 901	-1 699 062
Akkumulert fremførbart underskudd	-1 907 419	-322 395	1 585 023
Inngår ikke i beregningen av utsatt skatt	8 458 258	8 572 296	114 038
<b>Utsatt skattefordel (22 %)</b>	<b>0</b>	<b>0</b>	<b>0</b>

I henhold til God regnskapsskikk for små foretak balanseføres ikke utsatt skattefordel.



## FH - Invest AS

### NOTER TIL ÅRSREGNSKAPET 2024

#### NOTE 4 EGENKAPITAL

Egenkapital	Aksjekapital	Overkurs	Annen egenkapital	Annen innskutt EK	Sum egenkapital
01.01.2024	4 920 346	75 476 475	127 163 139	-23 191	207 536 769
Årets resultat	0	0	7 370 343	0	7 370 343
Tilleggsutbytte	0	-3 500 000	0	0	-3 500 000
<b>31.12.2024</b>	<b>4 920 346</b>	<b>71 976 475</b>	<b>134 533 482</b>	<b>-23 191</b>	<b>211 407 112</b>

#### NOTE 5 INVESTERINGER I AKSJER, ANDELER OG ANDRE FINANSIELLE INSTRUMENTER

Investeringer	Anskaffelses kost	Balanseført verdi 31.12.2024	Virkelig verdi 31.12.2024	Uinnkalt ansvar*)
Omløpsaksjer og -aksjefond	123 602 520	123 602 520	220 561 010	10 495 812
Andeler i deltakerlignede selskaper	754 100	754 100	2 521 224	4 067 241
Obligasjoner og pengemarkedsfond	86 717 766	86 717 766	98 263 923	0
Andre finansielle instrumenter	0	0	0	0
<b>Sum</b>	<b>211 074 385</b>	<b>211 074 385</b>	<b>321 346 157</b>	<b>14 563 053</b>

\*) Uinnkalt ansvar er på tidspunktet for avleggelse av regnskapet.