



## ÅRSREGNSKAPET FOR REGNSKAPSÅRET 2023 - GENERELL INFORMASJON

### Enheten

Organisasjonsnummer: 972 419 567  
Organisasjonsform: Aksjeselskap  
Foretaksnavn: HVAL TRADING AS  
Forretningsadresse: Ask 45  
2022 GJERDRUM

### Regnskapsår

Årsregnskapets periode: 01.01.2023 - 31.12.2023

### Konsern

Morselskap i konsern: Ja  
Konsernregnskap lagt ved: Nei

### Regnskapsregler

Regler for små foretak benyttet: Ja  
Benyttet ved utarbeidelsen av årsregnskapet til selskapet: Regnskapslovens alminnelige regler

### Årsregnskapet fastsatt av kompetent organ

Bekreftet av representant for selskapet: Ole Bernhard Stake  
Dato for fastsettelse av årsregnskapet: 03.06.2024

### Grunnlag for avgivelse

År 2023: Årsregnskapet er elektronisk innlevert  
År 2022: Tall er hentet fra elektronisk innlevert årsregnskap fra 2023

*Det er ikke krav til at årsregnskapet m.v. som sendes til Regnskapsregisteret er undertegnet. Kontrollen på at dette er utført ligger hos revisor/enhetens øverste organ. Sikkerheten ivaretas ved at innsender har rolle/rettighet for innsending av årsregnskapet via Altinn, og ved at det bekreftes at årsregnskapet er fastsatt av kompetent organ.*

Brønnøysundregistrene, 15.07.2025



### Resultatregnskap

Beløp i: NOK	Note	2023	2022
<b>RESULTATREGNSKAP</b>			
<b>Kostnader</b>			
Lønnskostnad	1		
Annen driftskostnad		17 249	15 862
<b>Sum kostnader</b>		<b>17 249</b>	<b>15 862</b>
<b>Driftsresultat</b>		<b>-17 249</b>	<b>-15 862</b>
<b>Finansinntekter og finanskostnader</b>			
Annen finansinntekt			30
<b>Sum finansinntekter</b>			<b>30</b>
<b>Netto finans</b>			<b>30</b>
<b>Ordinært resultat før skattekostnad</b>		<b>-17 249</b>	<b>-15 832</b>
Skattekostnad på resultat	2		
<b>Ordinært resultat etter skattekostnad</b>		<b>-17 249</b>	<b>-15 832</b>
<b>Årsresultat</b>		<b>-17 249</b>	<b>-15 832</b>
<b>Årsresultat etter minoritetsinteresser</b>		<b>-17 249</b>	<b>-15 832</b>
<b>Totalresultat</b>		<b>-17 249</b>	<b>-15 832</b>
<b>Overføringer og disponeringer</b>			
Avsatt til annen egenkapital			-15 832
Overført fra annen egenkapital		-17 249	
<b>Sum overføringer og disponeringer</b>		<b>-17 249</b>	<b>-15 832</b>



### Balanse

Beløp i: NOK	Note	2023	2022
<b>BALANSE - EIENDELER</b>			
<b>Anleggsmidler</b>			
<b>Immaterielle eiendeler</b>			
Utsatt skattefordel	2		
<b>Finansielle anleggsmidler</b>			
Investering i datterselskap	3	11 526 802	11 526 802
Investering i annet foretak i samme konsern	3		
<b>Sum finansielle anleggsmidler</b>		<b>11 526 802</b>	<b>11 526 802</b>
<b>Sum anleggsmidler</b>		<b>11 526 802</b>	<b>11 526 802</b>
<b>Omløpsmidler</b>			
<b>Varer</b>			
<b>Fordringer</b>			
Andre kortsiktige fordringer		93 000	
<b>Sum fordringer</b>		<b>93 000</b>	
<b>Investeringer</b>			
Aksjer og andeler i foretak i samme konsern	3		
<b>Bankinnskudd, kontanter og lignende</b>			
Bankinnskudd, kontanter o.l.		15	786
<b>Sum bankinnskudd, kontanter og lignende</b>		<b>15</b>	<b>786</b>
<b>Sum omløpsmidler</b>		<b>93 015</b>	<b>786</b>
<b>SUM EIENDELER</b>		<b>11 619 817</b>	<b>11 527 588</b>
<b>BALANSE - EGENKAPITAL OG GJELD</b>			
<b>Egenkapital</b>			
<b>Innskutt egenkapital</b>			
Aksjekapital	4	3 290 000	3 290 000



## Balanse

<b>Beløp i: NOK</b>	<b>Note</b>	<b>2023</b>	<b>2022</b>
Beholdning av egne aksjer	4		
Overkurs		6 313 776	6 313 776
<b>Sum innskutt egenkapital</b>		<b>9 603 776</b>	<b>9 603 776</b>
<b>Opptjent egenkapital</b>			
Annen egenkapital		78 519	195 768
<b>Sum opptjent egenkapital</b>		<b>78 519</b>	<b>195 768</b>
<b>Sum egenkapital</b>	5	<b>9 682 295</b>	<b>9 799 544</b>
<b>Gjeld</b>			
<b>Langsiktig gjeld</b>			
Utsatt skatt	2		
<b>Annen langsiktig gjeld</b>			
Langsiktig konserngjeld		1 502 387	1 502 387
<b>Sum annen langsiktig gjeld</b>		<b>1 502 387</b>	<b>1 502 387</b>
<b>Sum langsiktig gjeld</b>		<b>1 502 387</b>	<b>1 502 387</b>
<b>Kortsiktig gjeld</b>			
Betalbar skatt	2		
Kortsiktig konserngjeld		435 135	218 658
Annen kortsiktig gjeld			7 000
<b>Sum kortsiktig gjeld</b>		<b>435 135</b>	<b>225 658</b>
<b>Sum gjeld</b>		<b>1 937 522</b>	<b>1 728 045</b>
<b>SUM EGENKAPITAL OG GJELD</b>		<b>11 619 817</b>	<b>11 527 588</b>



## Brønnøysundregistrene

### ÅRSREGNSKAP FOR REGNSKAPSÅRET 2023 - GENERELL INFORMASJON

Journalnummer: 2024 653323

#### Enheten

Organisasjonsnummer: 972 419 567  
Organisasjonsform: Aksjeselskap  
Foretaksnavn: HVAL TRADING AS  
Forretningsadresse: Ask 45  
2022 GJERDRUM

#### Regnskapsår

Årsregnskapets periode: 01.01.2023 - 31.12.2023

#### Konsern

Morselskap i konsern: Ja  
Konsernregnskap lagt ved: Nei

#### Regnskapsregler

Regler for små foretak benyttet: Ja  
Benyttet ved utarbeidelsen av  
årsregnskapet til selskapet: Regnskapslovens alminnelige regler

#### Årsregnskapet fastsatt av kompetent organ

Bekreftet av representant for selskapet: Ole Bernhard Stake  
Dato for fastsettelse av årsregnskapet: 03.06.2024

#### Grunnlag for avgivelse

År 2023: Årsregnskap er elektronisk innlevert.  
År 2022: Tall er hentet fra elektronisk innlevert årsregnskap fra 2023.

*Det er ikke krav til at årsregnskapet m.v. som sendes til Regnskapsregisteret er undertegnet. Kontrollen på at dette er utført ligger hos revisor/enhetens øverste organ. Sikkerheten ivaretas ved at innsender har rolle/rettighet for innsending av årsregnskapet via Altinn, og ved at det bekreftes at årsregnskapet er fastsatt av kompetent organ.*

Brønnøysundregistrene, 22.07.2024



Organisasjonsnr: 972 419 567  
HVAL TRADING AS

## RESULTATREGNSKAP

<b>Beløp i: NOK</b>	<b>Note</b>	<b>2023</b>	<b>2022</b>
<b>RESULTATREGNSKAP</b>			
<b>Kostnader</b>			
Lønnskostnad	1		
Annen driftskostnad		17 249	15 862
<b>Sum kostnader</b>		<b>17 249</b>	<b>15 862</b>
<b>Driftsresultat</b>		<b>-17 249</b>	<b>-15 862</b>
<b>Finansinntekter og finanskostnader</b>			
Annen finansinntekt			30
<b>Sum finansinntekter</b>			<b>30</b>
<b>Netto finans</b>			<b>30</b>
<b>Ordinært resultat før skattekostnad</b>		<b>-17 249</b>	<b>-15 832</b>
Skattekostnad på resultat	2		
<b>Ordinært resultat etter skattekostnad</b>		<b>-17 249</b>	<b>-15 832</b>
<b>Årsresultat</b>		<b>-17 249</b>	<b>-15 832</b>
<b>Årsresultat etter minoritetsinteresser</b>		<b>-17 249</b>	<b>-15 832</b>
<b>Totalresultat</b>		<b>-17 249</b>	<b>-15 832</b>
<b>Overføringer og disponeringer</b>			
Avsatt til annen egenkapital			-15 832
Overført fra annen egenkapital		-17 249	
<b>Sum overføringer og disponeringer</b>		<b>-17 249</b>	<b>-15 832</b>



Organisasjonsnr: 972 419 567  
HVAL TRADING AS

## BALANSE

**Beløp i: NOK** **Note** **2023** **2022**

### BALANSE - EIENDELER

#### Anleggsmidler

##### Immaterielle eiendeler

Utsatt skattefordel 2

##### Finansielle anleggsmidler

Investering i datterselskap 3 11 526 802 11 526 802

Investering i annet foretak i samme konsern 3

**Sum finansielle anleggsmidler 11 526 802 11 526 802**

**Sum anleggsmidler 11 526 802 11 526 802**

#### Omløpsmidler

##### Varer

##### Fordringer

Andre kortsiktige

fordringer 93 000

**Sum fordringer 93 000**

##### Investeringer

Aksjer og andeler i foretak i samme konsern 3

##### Bankinnskudd, kontanter og lignende

Bankinnskudd, kontanter o.

l. 15 786

**Sum bankinnskudd, kontanter og lignende 15 786**

**Sum omløpsmidler 93 015 786**

**SUM EIENDELER 11 619 817 11 527 588**

### BALANSE - EGENKAPITAL OG GJELD

#### Egenkapital

##### Innskutt egenkapital

Aksjekapital 4 3 290 000 3 290 000

Beholdning av egne aksjer 4

Overkurs 6 313 776 6 313 776

**Sum innskutt egenkapital 9 603 776 9 603 776**

##### Opptjent egenkapital



Annen egenkapital		78 519	195 768
<b>Sum opptjent egenkapital</b>		<b>78 519</b>	<b>195 768</b>
<b>Sum egenkapital</b>	<b>5</b>	<b>9 682 295</b>	<b>9 799 544</b>
<b>Gjeld</b>			
<b>Langsiktig gjeld</b>			
Utsatt skatt	2		
<b>Annen langsiktig gjeld</b>			
Langsiktig konserngjeld		1 502 387	1 502 387
<b>Sum annen langsiktig gjeld</b>		<b>1 502 387</b>	<b>1 502 387</b>
<b>Sum langsiktig gjeld</b>		<b>1 502 387</b>	<b>1 502 387</b>
<b>Kortsiktig gjeld</b>			
Betalbar skatt	2		
Kortsiktig konserngjeld		435 135	218 658
Annen kortsiktig gjeld			7 000
<b>Sum kortsiktig gjeld</b>		<b>435 135</b>	<b>225 658</b>
<b>Sum gjeld</b>		<b>1 937 522</b>	<b>1 728 045</b>
<b>SUM EGENKAPITAL OG GJELD</b>		<b>11 619 817</b>	<b>11 527 588</b>



Organisasjonsnr: 972 419 567  
HVAL TRADING AS

NOTEOPPLYSNINGER - SELSKAP - alle poster oppgitt i hele tall

**Note**

1

Antall årsverk i regnskapsåret  
0.00

Sum Beløp

Balanseført verdi 31.12. Varige driftsmidler Immaterielle eiend.

**Konsernregnskap**

Morselskapet sitt navn

Forretningskontor for morselskapet

**Begrunnelse for at datterselskap er utelatt fra konsolideringen**

Samlet beløp - tilknyttet selskap Årets Fjorårets

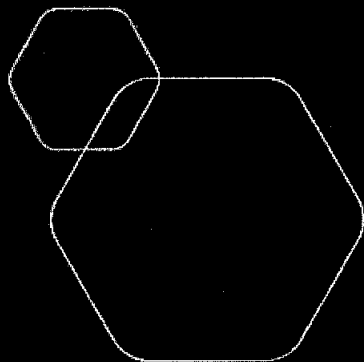
Samlet beløp - foretak i samme konsern Årets Fjorårets

Samlet beløp - foretak i samme konsern Årets Fjorårets

Samlet beløp - felles kontrollert virksomhet Årets Fjorårets

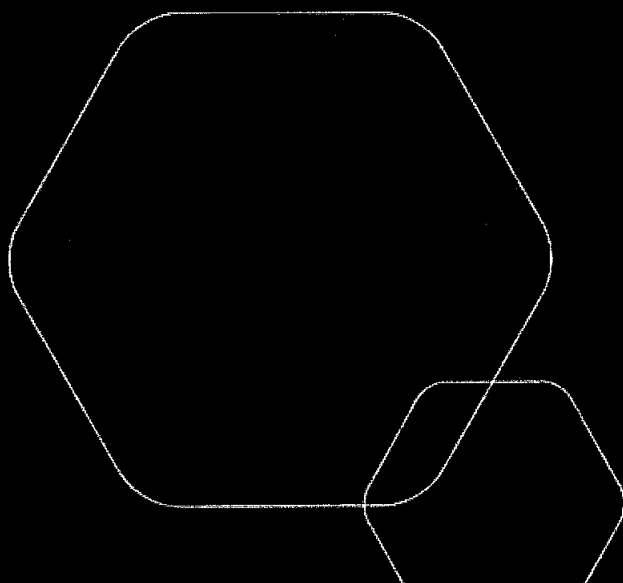
Pantstillelse Beløp

Beholdning av egne aksjer Antall Pålydende Andel av aksjek.



# Årsregnskap 2023 Hval Trading AS

Resultatregnskap  
Balanse  
Noter til regnskapet



Org.nr.: 972 419 567



<b>RESULTATREGNSKAP</b>			
<b>HVAL TRADING AS</b>			
<b>DRIFTSINTEKTER OG DRIFTSKOSTNADER</b>	<b>Note</b>	<b>2023</b>	<b>2022</b>
Annen driftskostnad		17 249	15 862
<b>Sum driftskostnader</b>		<b>17 249</b>	<b>15 862</b>
<b>Driftsresultat</b>		<b>-17 249</b>	<b>-15 862</b>
<b>FINANSINTEKTER OG FINANSKOSTNADER</b>			
Annen finansinntekt		0	30
<b>Resultat av finansposter</b>		<b>0</b>	<b>30</b>
Resultat før skattekostnad		-17 249	-15 832
<b>Årsresultat</b>		<b>-17 249</b>	<b>-15 832</b>
<b>OVERFØRINGER</b>			
Avsatt til annen egenkapital		0	-15 832
Overført fra annen egenkapital		17 249	0
<b>Sum overføringer</b>		<b>-17 249</b>	<b>-15 832</b>






<b>BALANSE</b>			
<b>HVAL TRADING AS</b>			
<b>EIENDELER</b>	<b>Note</b>	<b>2023</b>	<b>2022</b>
<b>ANLEGGSMIDLER</b>			
<b>FINANSIELLE ANLEGGSMIDLER</b>			
Investeringer i datterselskap	3	11 526 802	11 526 802
<b>Sum finansielle anleggsmidler</b>		<b>11 526 802</b>	<b>11 526 802</b>
<b>Sum anleggsmidler</b>		<b>11 526 802</b>	<b>11 526 802</b>
<b>OMLØPSMIDLER</b>			
Andre kortsiktige fordringer		93 000	0
<b>Sum fordringer</b>		<b>93 000</b>	<b>0</b>
Bankinnskudd, kontanter o.l.		15	786
<b>Sum omløpsmidler</b>		<b>93 015</b>	<b>786</b>
<b>Sum eiendeler</b>		<b>11 619 817</b>	<b>11 527 588</b>



<b>BALANSE</b>			
<b>HVAL TRADING AS</b>			
<b>EGENKAPITAL OG GJELD</b>	<b>Note</b>	<b>2023</b>	<b>2022</b>
<b>EGENKAPITAL</b>			
<b>INNSKUTT EGENKAPITAL</b>			
Aksjekapital	4	3 290 000	3 290 000
Overkurs		6 313 776	6 313 776
<b>Sum innskutt egenkapital</b>		<b>9 603 776</b>	<b>9 603 776</b>
<b>OPPTJENT EGENKAPITAL</b>			
Annen egenkapital		78 519	195 768
<b>Sum opptjent egenkapital</b>		<b>78 519</b>	<b>195 768</b>
<b>Sum egenkapital</b>	5	<b>9 682 295</b>	<b>9 799 544</b>
<b>GJELD</b>			
<b>AVSETNING FOR FORPLIKTELSE</b>			
<b>ANNEN LANGSIKTIG GJELD</b>			
Langsiktig konserngjeld		1 502 387	1 502 387
<b>Sum annen langsiktig gjeld</b>		<b>1 502 387</b>	<b>1 502 387</b>
<b>KORTSIKTIG GJELD</b>			
Konserngjeld		435 135	218 658
Annen kortsiktig gjeld		0	7 000
<b>Sum kortsiktig gjeld</b>		<b>435 135</b>	<b>225 658</b>
<b>Sum gjeld</b>		<b>1 937 522</b>	<b>1 728 045</b>
<b>Sum egenkapital og gjeld</b>		<b>11 619 817</b>	<b>11 527 588</b>

Gjerdrum, 09.05.2024  
Styret i Hval Trading AS

 Ole Arnfinn Stake styremedlem/daglig leder	 Elisabeth Stake styremedlem	 Ole Bernhard Stake styreleder
--	---	---

HVAL TRADING AS SIDE 4



## Regnskapsprinsipper

Årsregnskapet er satt opp i samsvar med regnskapsloven og NRS 8 - God regnskapsskikk for små foretak.

### SKATT

Skattekostnaden i resultatregnskapet omfatter både periodens betalbare skatt og endring i utsatt skatt. Utsatt skatt er beregnet med 22 % på grunnlag av de midlertidige forskjeller som eksisterer mellom regnskapsmessige og skattemessige verdier, samt ligningsmessig underskudd til fremføring ved utgangen av regnskapsåret. Skatteøkende og skattereduserende midlertidige forskjeller som reverserer eller kan reverseres i samme periode er utlignet og nettoført.

### KLASSIFISERING OG VURDERING AV OMLØPSMIDLER

Omløpsmidler og kortsiktig gjeld omfatter normalt poster som forfaller til betaling innen ett år etter balansedagen, samt poster som knytter seg til varekretsløpet. Omløpsmidler vurderes til laveste verdi av anskaffelseskost og virkelig verdi.

### AKSJER I DATTERSELSKAP

Datterselskap vurderes etter kostmetoden i selskapsregnskapet. Investeringen er vurdert til anskaffelseskost for aksjene med mindre nedskrivning har vært nødvendig. Det er foretatt nedskrivning til virkelig verdi når verdifall skyldes årsaker som ikke kan forventes å være forbigående og det må anses nødvendig etter god regnskapsskikk. Nedskrivninger er reversert når grunnlaget for nedskrivning ikke lenger er til stede.

Utbytte, konsernbidrag og andre utdelinger fra datterselskap er inntektsført samme år som det er avsatt i givers regnskap. Overstiger utbytte / konsernbidraget andelen av opptjent resultat etter anskaffelsestidspunktet, representerer den overskytende del tilbakebetaling av investert kapital, og utdelingene er fratrukket investeringens verdi i balansen til morselskapet.



## Note 1 Antall årsverk

Hval Trading AS har ikke hatt lønns- eller personalkostnader i 2023 og dermed har ikke selskapet hatt noen årsverk sysselsatt i regnskapsåret.

## Note 2 Skatt

Årets skattekostnad	2023	2022
Resultatført skatt på ordinært resultat:		
Betalbar skatt	0	0
Endring i utsatt skattefordel	0	0
<b>Skattekostnad ordinært resultat</b>	<b>0</b>	<b>0</b>
Skattepliktig inntekt:		
Resultat før skatt	-17 249	-15 832
Permanente forskjeller	0	0
<b>Skattepliktig inntekt</b>	<b>-17 249</b>	<b>-15 832</b>
Betalbar skatt i balansen:		
Betalbar skatt på årets resultat	0	0
<b>Sum betalbar skatt i balansen</b>	<b>0</b>	<b>0</b>

Skatteeffekten av midlertidige forskjeller og underskudd til fremføring som har gitt opphav til utsatt skatt og utsatte skattefordeler, spesifisert på typer av midlertidige forskjeller

	2023	2022	Endring
Akkumulert fremførbart underskudd	-444 101	-426 852	17 249
Inngår ikke i beregningen av utsatt skatt	444 101	426 850	-17 251
<b>Grunnlag for utsatt skattefordel</b>	<b>0</b>	<b>-2</b>	<b>-2</b>
<b>Utsatt skattefordel (22 %)</b>	<b>0</b>	<b>0</b>	<b>0</b>

I henhold til God regnskapsskikk for små foretak balanseføres ikke utsatt skattefordel.

## Note 3 Datterselskap, TS og FKV

	Kontor-kommune	Eier-andel	Anskaffelses kost	Egenkapital	Resultat
<b>DS/FKV/TS</b>					
A Stake AS	GJERDRUM	100,0%	1 204 820	1 444 699	247 920
Hval Eiendom AS	GJERDRUM	100,0%	4 182 482	1 496 132	451 670
Knivsenter.no AS	GJERDRUM	100,0%			
Reuro AS	GJERDRUM	100,0%	6 860 000	511 008	-674 319
Åviken Scandinavia AB	Sverige	100,0%	82 170		
<b>Sum</b>			<b>12 329 472</b>	<b>3 451 839</b>	<b>25 271</b>



## Note 4 Aksjonærer

### AKSJEKAPITALEN I HVAL TRADING AS PR. 31.12 BESTÅR AV:

	Antall	Pålydende	Bokført
Ordinære aksjer	110	29 909,1	3 290 000
<b>Sum</b>	<b>110</b>		<b>3 290 000</b>

### EIERSTRUKTUR

De største aksjonærene i % pr. 31.12 var:

	Ordinære	Eierandel	Stemmeandel
Stake, Inger Lise	40	36,4	36,4
Stake, Ole Bernhard	34	30,9	30,9
Stake, Ole Arnfinn	23	20,9	20,9
Stake, Elisabeth	13	11,8	11,8
<b>Totalt antall aksjer</b>	<b>110</b>	<b>100,0</b>	<b>100,0</b>

## Note 5 Egenkapital

	Aksjekapital	Overkurs	Annen Innskutt egenkapital	Annen egenkapital	Sum egenkapital
Pr. 31.12.2022	3 290 000	6 313 776	0	195 768	9 799 544
Årets resultat				-17 249	-17 249
Tilleggsutbytte				-100 000	-100 000
<b>Pr 31.12.2023</b>	<b>3 290 000</b>	<b>6 313 776</b>	<b>0</b>	<b>78 519</b>	<b>9 682 295</b>



# VARDER

Til generalforsamlingen i  
**Hval Trading AS**

## Uavhengig revisors beretning

### Konklusjon

Vi har revidert årsregnskapet for Hval Trading AS som viser et underskudd på kr 17 249. Årsregnskapet består av balanse per 31. desember 2023, resultatregnskap for regnskapsåret avsluttet per denne datoen og noter til årsregnskapet, herunder et sammendrag av viktige regnskapsprinsipper.

Etter vår mening

- oppfyller årsregnskapet gjeldende lovkrav, og
- gir årsregnskapet et rettviseende bilde av selskapets finansielle stilling per 31. desember 2023 og av dets resultater for regnskapsåret avsluttet per denne datoen i samsvar med regnskapslovens regler og god regnskapsskikk i Norge.

### Grunnlag for konklusjonen

Vi har gjennomført revisjonen i samsvar med International Standards on Auditing (ISA-ene). Våre oppgaver og plikter i henhold til disse standardene er beskrevet nedenfor under Revisors oppgaver og plikter ved revisjonen av årsregnskapet. Vi er uavhengige av selskapet i samsvar med kravene i relevante lover og forskrifter i Norge og International Code of Ethics for Professional Accountants (inkludert internasjonale uavhengighetsstandarder) utstedt av International Ethics Standards Board for Accountants (IESBA-reglene), og vi har overholdt våre øvrige etiske forpliktelser i samsvar med disse kravene. Innhentet revisjonsbevis er etter vår vurdering tilstrekkelig og hensiktsmessig som grunnlag for vår konklusjon.

### Ledelsens ansvar for årsregnskapet

Styret og daglig leder (ledelsen) er ansvarlig for å utarbeide årsregnskapet og for at det gir et rettviseende bilde i samsvar med regnskapslovens regler og god regnskapsskikk i Norge. Ledelsen er også ansvarlig for slik intern kontroll som den finner nødvendig for å kunne utarbeide et årsregnskap som ikke inneholder vesentlig feilinformasjon, verken som følge av misligheter eller utilsiktede feil.

Ved utarbeidelsen av årsregnskapet må ledelsen ta standpunkt til selskapets evne til fortsatt drift og opplyse om forhold av betydning for fortsatt drift. Forutsetningen om fortsatt drift skal legges til grunn for årsregnskapet så lenge det ikke er sannsynlig at virksomheten vil bli avviklet.

**Revisjonsselskapet Varder AS** - [www.varder.no](http://www.varder.no) - [revisjon@varder.no](mailto:revisjon@varder.no) - Tlf. + 47 22 08 35 10 - Foretaksregisteret NO 983 535 712 MVA  
Oslo - Henrik Ibsens gate 60C 0255 Oslo - **Romerike** - Elektrovegen 4 2069 Jessheim - **Moss** - Henrich Gernersgt. 11 1501 Moss  
Member of Clarkson Hyde Global. Helping you take on the world.

Dette dokumentet er signert med PAdES-formatet (PDF Advanced Electronic Signatures) av Signicat. Dette sikrer dokumentet og dets vedlegg mot endringer etter signering.





## **Revisors oppgaver og plikter ved revisjonen av årsregnskapet**

Vårt mål er å oppnå betryggende sikkerhet for at årsregnskapet som helhet ikke inneholder vesentlig feilinformasjon, verken som følge av misligheter eller utilsiktede feil, og å avgi en revisjonsberetning som inneholder vår konklusjon. Betryggende sikkerhet er en høy grad av sikkerhet, men ingen garanti for at en revisjon utført i samsvar med ISA-ene, alltid vil avdekke vesentlig feilinformasjon. Feilinformasjon kan oppstå som følge av misligheter eller utilsiktede feil. Feilinformasjon er å anse som vesentlig dersom den enkeltvis eller samlet med rimelighet kan forventes å påvirke de økonomiske beslutningene som brukerne foretar, på grunnlag av årsregnskapet.

For videre beskrivelse av revisors oppgaver og plikter vises det til <https://revisorforeningen.no/revisjonsberetninger>

Oslo, 03.06.2024

**Revisjonsselskapet Varder AS**

Robert Gjelstenli  
Statsautorisert revisor

*Elektronisk signert*



## Elektronisk signatur

**Signert av**

**Gjelstenli, Robert**  
Norwegian BankID

**Dato og tid**

*(UTC+01:00) Central European Time (Berlin)*

06/03/2024 09:37:37

Dette dokumentet er signert med elektronisk signatur. En elektronisk signatur er juridisk forpliktende på samme måte som en håndskrevet signatur på papir. Denne siden er lagt til dokumentet for å vise grunnleggende informasjon om signaturen(e), og på de foregående sidene kan du lese dokumentet som er signert. Vedlagt finnes også en PDF med signatordetaljer, og en XML-fil med innholdet i den elektroniske signaturen(e). Vedleggene kan brukes for å verifisere gyldigheten av dokumentets signatur ved behov.