



ÅRSREGNSKAPET FOR REGNSKAPSÅRET 2020 - GENERELL INFORMASJON

Enheten

Organisasjonsnummer: 987 266 007
Organisasjonsform: Aksjeselskap
Foretaksnavn: T. FRIVIK TAUBANEDRIFT AS
Forretningsadresse: Frivik
6995 KYRKJEBØ

Regnskapsår

Årsregnskapets periode: 01.01.2020 - 31.12.2020

Konsern

Morselskap i konsern: Nei

Regnskapsregler

Regler for små foretak benyttet: Ja
Benyttet ved utarbeidelsen av årsregnskapet til selskapet: Regnskapslovens alminnelige regler

Årsregnskapet fastsatt av kompetent organ

Bekreftet av representant for selskapet: Torbjørn Frivik
Dato for fastsettelse av årsregnskapet: 28.04.2021

Grunnlag for avgivelse

År 2020: Årsregnskapet er elektronisk innlevert
År 2019: Tall er hentet fra elektronisk innlevert årsregnskap fra 2020

Det er ikke krav til at årsregnskapet m.v. som sendes til Regnskapsregisteret er undertegnet. Kontrollen på at dette er utført ligger hos revisor/enhetens øverste organ. Sikkerheten ivaretas ved at innsender har rolle/rettighet for innsending av årsregnskapet via Altinn, og ved at det bekreftes at årsregnskapet er fastsatt av kompetent organ.

Brønnøysundregistrene, 24.07.2022



Resultatregnskap

Beløp i: NOK	Note	2020	2019
RESULTATREKNESKAP			
Inntekter			
Salgsinntekt		14 593 269	20 605 662
Annen driftsinntekt		1 599 677	3 000
Sum inntekter		16 192 945	20 608 662
Kostnader			
Varekostnad	2, 11	7 733 943	12 415 232
Lønnskostnad	5, 6	1 771 374	1 914 256
Avskrivning	1	403 472	409 292
Annen driftskostnad	1, 5	5 235 680	5 998 633
Sum kostnader		15 144 470	20 737 413
Driftsresultat		1 048 476	-128 751
Finansinntekter og finanskostnader			
Anna renteinntekt		10 151	12 936
Annen finansinntekt		57 617	13 855
Sum finansinntekter		67 768	26 791
Annan rentekostnad		4 620	12 553
Annen finanskostnad		36 442	66 734
Sum finanskostnader		41 062	79 287
Netto finans		26 706	-52 496
Ordinært resultat før skattekostnad		1 075 181	-181 247
Skattekostnad på ordinært resultat	4	238 120	-38 775
Ordinært resultat etter skattekostnad		837 061	-142 472
Årsresultat	7	837 061	-142 472
Årsresultat etter minoritetsinteresser		837 061	-142 472
Totalresultat		837 061	-142 472



Resultatregnskap

Beløp i: NOK	Note	2020	2019
Overføringer og disponeringar			
Avsatt til annen egenkapital		837 061	
Overført fra annen egenkapital			-142 472
Sum overføringer og disponeringar		837 061	-142 472



Balanse

Beløp i: NOK	Note	2020	2019
BALANSE - EIGEDELAR			
Anleggsmiddel			
Immaterielle egedelar			
Utsett skattefordel	4		
Varige driftsmiddel			
Maskiner og anlegg	1	487 444	846 277
Driftsløsøre, inventar, verktøy, kontormaskiner o.l.	1	106 427	192 224
Sum varige driftsmiddel		593 871	1 038 501
Sum anleggsmiddel		593 871	1 038 501
Omløpsmiddel			
Varer			
Sum varer	2	1 975 454	
Krav			
Kundefordringer	8	760 852	484 118
Andre kortsiktige fordringer	9	644 864	650 165
Sum krav		1 405 716	1 134 282
Bankinnskott, kontantar og liknande			
Bankinnskudd, kontanter o.l.	10	2 891 959	4 059 995
Sum bankinnskott, kontantar og liknande		2 891 959	4 059 995
Sum omløpsmiddel		6 273 129	5 194 277
SUM EIGEDELAR		6 866 999	6 232 778
BALANSE - EIGENKAPITAL OG GJELD			
Eigenkapital			
Innskoten eigenkapital			
Aksjekapital (1 200 aksjer á kr 1 170)	3	1 404 000	1 404 000
Sum innskoten eigenkapital		1 404 000	1 404 000



Balanse

Beløp i: NOK	Note	2020	2019
Opptent egenkapital			
Fond for vurderingsforskjeller	7		
Annen egenkapital		3 942 098	3 105 037
Udisponert resultat			
Udekt tap	7		
Sum opptent egenkapital		3 942 098	3 105 037
Sum egenkapital	7	5 346 098	4 509 037
Gjeld			
Langsiktig gjeld			
Pensjonsplikter	6		
Utsett skatt	4	241 871	3 751
Sum avsetjingar for plikter		241 871	3 751
Anna langsiktig gjeld			
Sum langsiktig gjeld		241 871	3 751
Kortsiktig gjeld			
Leverandørgjeld		772 109	325 187
Betalbar skatt	4		
Skyldige offentlige avgifter		402 968	1 290 763
Annen kortsiktig gjeld		103 953	104 040
Sum kortsiktig gjeld		1 279 030	1 719 990
Sum gjeld		1 520 901	1 723 741
SUM EIGENKAPITAL OG GJELD		6 866 999	6 232 778



Brønnøysundregistrene

ÅRSREGNSKAP FOR REGNSKAPSÅRET 2020 - GENERELL INFORMASJON

Journalnummer: 2021 594513

Enheten

Organisasjonsnummer: 987 266 007
Organisasjonsform: Aksjeselskap
Foretaksnavn: T. FRIVIK TAUBANEDRIFT AS
Forretningsadresse: Frivik
6995 KYRKJEBØ

Regnskapsår

Årsregnskapets periode: 01.01.2020 - 31.12.2020

Konsern

Morselskap i konsern: Nei

Regnskapsregler

Regler for små foretak benyttet: Ja
Benyttet ved utarbeidelsen av
årsregnskapet til selskapet: Regnskapslovens alminnelige regler

Årsregnskapet fastsatt av kompetent organ

Bekreftet av representant for selskapet: Torbjørn Frivik
Dato for fastsettelse av årsregnskapet: 28.04.2021

Revisjon

Ekstern autorisert regnskapsfører har i løpet av regnskapsåret bistått ved den løpende regnskapsføringen eller utført andre tjenester for selskapet enn å utarbeide årsregnskapet: Ja

Grunnlag for avgivelse

År 2020: Årsregnskap er elektronisk innlevert.
År 2019: Tall er hentet fra elektronisk innlevert årsregnskap fra 2020.

Det er ikke krav til at årsregnskapet m.v. som sendes til Regnskapsregisteret er undertegnet. Kontrollen på at dette er utført ligger hos revisor/enhetens øverste organ. Sikkerheten ivaretas ved at innsender har rolle/rettighet for innsending av årsregnskapet via Altinn, og ved at det bekreftes at årsregnskapet er fastsatt av kompetent organ.

Brønnøysundregistrene, 10.08.2021



Organisasjonsnr: 987 266 007
T. FRIVIK TAUBANEDRIFT AS

RESULTATREGNSKAP

Beløp i: NOK	Note	2020	2019
RESULTATREKNESKAP			
Inntekter			
Salgsinntekt		14 593 269	20 605 662
Annen driftsinntekt		1 599 677	3 000
Sum inntekter		16 192 945	20 608 662
Kostnader			
Varekostnad	2, 11	7 733 943	12 415 232
Lønnskostnad	5, 6	1 771 374	1 914 256
Avskrivning	1	403 472	409 292
Annen driftskostnad	1, 5	5 235 680	5 998 633
Sum kostnader		15 144 470	20 737 413
Driftsresultat		1 048 476	-128 751
Finansinntekter og finanskostnader			
Anna renteinntekt		10 151	12 936
Annen finansinntekt		57 617	13 855
Sum finansinntekter		67 768	26 791
Annan rentekostnad		4 620	12 553
Annen finanskostnad		36 442	66 734
Sum finanskostnader		41 062	79 287
Netto finans		26 706	-52 496
Ordinært resultat før skattekostnad			
Skattekostnad på ordinært resultat	4	238 120	-38 775
Ordinært resultat etter skattekostnad		837 061	-142 472
Årsresultat	7	837 061	-142 472
Årsresultat etter minoritetsinteresser		837 061	-142 472
Totalresultat		837 061	-142 472
Overføringer og disponeringar			
Avsatt til annen egenkapital		837 061	
Overført fra annen egenkapital			-142 472
Sum overføringer og disponeringar		837 061	-142 472





Organisasjonsnr: 987 266 007
T. FRIVIK TAUBANEDRIFT AS

BALANSE

Beløp i: NOK	Note	2020	2019
BALANSE - EIGEDELAR			
Anleggsmiddel			
Innmaterielle egedelar			
Utsett skattefordel	4		
Varige driftsmiddel			
Maskiner og anlegg	1	487 444	846 277
Driftsløsøre, inventar, verktøy, kontormaskiner o. l.	1	106 427	192 224
Sum varige driftsmiddel		593 871	1 038 501
Sum anleggsmiddel		593 871	1 038 501
Omløpsmiddel			
Varer			
Sum varer	2	1 975 454	
Krav			
Kundefordringer	8	760 852	484 118
Andre kortsiktige fordringer	9	644 864	650 165
Sum krav		1 405 716	1 134 282
Bankinnskot, kontantar og liknande			
Bankinnskudd, kontanter o. l.	10	2 891 959	4 059 995
Sum bankinnskot, kontantar og liknande		2 891 959	4 059 995
Sum omløpsmiddel		6 273 129	5 194 277
SUM EIGEDELAR		6 866 999	6 232 778
BALANSE - EIGENKAPITAL OG GJELD			
Eigenkapital			
Innskoten eigenkapital			
Aksjekapital (1 200 aksjer á kr 1 170)	3	1 404 000	1 404 000
Sum innskoten eigenkapital		1 404 000	1 404 000
Opptent eigenkapital			
Fond for vurderingsforskjeller	7		
Annen egenkapital		3 942 098	3 105 037



Udisponert resultat			
Udekt tap	7		
Sum opptent egenkapital		3 942 098	3 105 037
Sum egenkapital	7	5 346 098	4 509 037
Gjeld			
Langsiktig gjeld			
Pensjonsplikter	6		
Utsett skatt	4	241 871	3 751
Sum avsetjinger for plikter		241 871	3 751
Anna langsiktig gjeld			
Sum langsiktig gjeld		241 871	3 751
Kortsiktig gjeld			
Leverandørgjeld		772 109	325 187
Betalbar skatt	4		
Skyldige offentlige avgifter		402 968	1 290 763
Annen kortsiktig gjeld		103 953	104 040
Sum kortsiktig gjeld		1 279 030	1 719 990
Sum gjeld		1 520 901	1 723 741
SUM EIGENKAPITAL OG GJELD		6 866 999	6 232 778



Organisasjonsnr: 987 266 007
T. FRIVIK TAUBANEDRIFT AS

NOTEOPPLYSNINGER - SELSKAP - alle poster oppgitt i hele tall

Note

Tal på aksjar og aksjeeigarar

<u>Aksjeklasse</u>	<u>Ant. aksjar</u>	<u>Pålydande</u>	<u>Bokført verdi</u>
Ordinære aksjer	1200.00	1170.00	1404000.00

<u>Aksjeeigare - fritekst</u>	<u>Antall</u>	<u>Eigarpart</u>	<u>Aksjeklasse</u>
T. Frivik Holding AS	900.00	75.00%	Ordinære aksjer
Per A. Øren Transport AS	300.00	25.00%	Ordinære aksjer

<u>Sum</u>	<u>Sum antall</u>	<u>Sum eigarpart</u>	
	1200.00	100.00%	

Note

4

Ytingar til leiande personer

Ytingar til dagleg leiar

<u>Ytingar</u>	<u>Lønn</u>	<u>Pensj.plikt</u>	<u>Andre godtgj.</u>
	831814.00		

Note

4

Ytingar til andre leiande personer

Note

4

Antall årsverk i regnskapsåret

Verksemnda har hatt følgjende tal på årsverk:
3.00

Note

4

Lån og sikkerheitsstilling til leiande personar

Er det gitt lån eller sikkerheitsstilling til leiande personar: Nei



Årsregnskap 2020

T. Frivik
Taubanedrift AS

Org.nr.:987 266 007



T. Frivik Taubanedrift AS
RESULTATREGNSKAP 01.01. - 31.12.

	Note	2020	2019
Salgsinntekt		14 593 269	20 605 662
Annen driftsinntekt		1 599 677	3 000
Sum driftsinntekt		16 192 945	20 608 662
Varekostnad	2, 11	7 733 943	12 415 232
Lønnskostnad	5, 6	1 771 374	1 914 256
Avskrivning	1	403 472	409 292
Annen driftskostnad	1, 5	5 235 680	5 998 633
Sum driftskostnad		15 144 470	20 737 413
Driftsresultat		1 048 476	-128 751
Annen renteinntekt		10 151	12 936
Annen finansinntekt		57 617	13 855
Annen rentekostnad		-4 620	-12 553
Annen finanskostnad		-36 442	-66 734
Ordinært resultat før skattekostnad		1 075 181	-181 247
Skattekostnad på ordinært resultat	4	238 120	-38 775
Årsresultat	7	837 061	-142 472
Disponering (dekning) av årsresultatet			
Avsatt til annen egenkapital		837 061	0
Overført fra annen egenkapital		0	142 472
Sum disponert (dekket)		837 061	-142 472



T. Frivik Taubanedrift AS


BALANSE PR. 31.12.

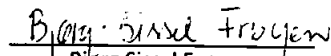
	Note	2020	2019
EIENDELER			
Anleggsmidler			
Varige driftsmidler			
Maskiner og anlegg	1	487 444	846 277
Driftsløsøre, inventar, verktøy, kontormaskiner o.l.	1	106 427	192 224
Sum varige driftsmidler		593 871	1 038 501
Sum anleggsmidler		593 871	1 038 501
Omløpsmidler			
Varer	2	1 975 454	0
Fordringer			
Kundefordringer	8	760 852	484 118
Andre kortsiktige fordringer	9	644 864	650 165
Sum fordringer		1 405 716	1 134 282
Bankinnskudd, kontanter o.l.	10	2 891 959	4 059 995
Sum omløpsmidler		6 273 129	5 194 277
SUM EIENDELER		6 866 999	6 232 778


**T. Frivik Taubanedrift AS****BALANSE PR. 31.12.**

	Note	2020	2019
EGENKAPITAL OG GJELD			
EGENKAPITAL			
Innskutt egenkapital			
Aksjekapital (1 200 aksjer á kr 1 170)	3	1 404 000	1 404 000
Sum innskutt egenkapital		1 404 000	1 404 000
Opptjent egenkapital			
Annen egenkapital		3 942 098	3 105 037
Sum opptjent egenkapital		3 942 098	3 105 037
Sum egenkapital	7	5 346 098	4 509 037
GJELD			
Avsetning for forpliktelser			
Utsatt skatt	4	241 871	3 751
Sum avsetning for forpliktelser		241 871	3 751
Kortsiktig gjeld			
Leverandørgjeld		772 109	325 187
Skyldige offentlige avgifter		402 968	1 290 763
Annen kortsiktig gjeld		103 953	104 040
Sum kortsiktig gjeld		1 279 030	1 719 990
Sum gjeld		1 520 901	1 723 741
SUM EGENKAPITAL OG GJELD		6 866 999	6 232 778

Kyrkjebø, 28.04.2021
Styret i T. Frivik Taubanedrift AS


Torbjørn Frivik
Styremedlem / Daglig leder


Bjørg Sissel Frøyen
Styremedlem


Per Andreas Øren
styreleder



T. Frivik Taubanedrift AS

Noter til årsregnskapet 2020

Regnskapsprinsipper

Årsregnskapet er satt opp i samsvar med regnskapsloven og NRS 8 - God regnskapsskikk for små foretak.

Driftsinntekter

Inntektsføring ved salg av varer skjer på leveringstidspunktet. Tjenester inntektsføres etter hvert som de leveres.

Skatt

Skattekostnaden i resultatregnskapet omfatter både periodens betalbare skatt og endring i utsatt skatt. Utsatt skatt er beregnet med 22% på grunnlag av de midlertidige forskjeller som eksisterer mellom regnskapsmessige og skattemessige verdier, samt ligningsmessig underskudd til fremføring ved utgangen av regnskapsåret. Skatteøkende og skattereduserende midlertidige forskjeller som reverserer eller kan reverseres i samme periode er utlignet og nettoført.

Klassifisering og vurdering av balanseposter

Eiendeler bestemt til varig eie eller bruk er klassifisert som anleggsmidler. Eiendeler som er knyttet til varekretsløpet er klassifisert som omløpsmidler. Fordringer klassifiseres som omløpsmidler hvis de skal tilbakebetales i løpet av ett år. For gjeld er analoge kriterier lagt til grunn. Første års avdrag på langsiktige fordringer og langsiktig gjeld klassifiseres likevel ikke som omløpsmiddel og kortsiktig gjeld.

Immaterielle eiendeler

Utgifter til egen utvikling av immaterielle eiendeler kostnadsføres løpende.

Varige driftsmidler

Tomter avskrives ikke. Varige driftsmidler balanseføres og avskrives lineært over driftsmidlenes forventede levetid dersom de har antatt levetid over 3 år og har en kostpris som overstiger kr 15 000. Vedlikehold av driftsmidler kostnadsføres løpende. Påkostninger eller forbedringer tillegges driftsmidlets kostpris og avskrives i takt med driftsmidlet. Skillet mellom vedlikehold og påkostning/forbedring regnes i forhold til driftsmidlets stand ved kjøp av driftsmidlet. Utgifter til leie av driftsmidler kostnadsføres. Forskuddsbetalinger balanseføres som forskuddsbetalt kostnad, og fordeles over leieperioden.

Varer

Varer er vurdert til det laveste av anskaffelseskost og netto salgsverdi.

Fordringer

Kundefordringer og andre fordringer oppføres til pålydende etter fradrag for avsetning til forventet tap. Avsetning til tap gjøres på grunnlag av en individuell vurdering av de enkelte fordringene.



T. Frivik Taubanedrift AS

Noter til årsregnskapet 2020

Note 1 Anleggsmidler

	Maskiner og anlegg	Driftsløsøre, inventar ol	Sum
Anskaffelseskost pr. 01.01.20	3 523 402	1 388 569	4 911 971
Avgang i året	53 801		53 801
Anskaffelseskost 31.12.20	3 469 601	1 388 569	4 858 170
Akkumulerte avskrivninger 31.12.20	2 982 168	1 282 175	4 264 342
Av- og nedskrivninger pr. 31.12.20	2 982 168	1 282 175	4 264 342
Bokført verdi 31.12.20	487 434	106 394	593 871
Årets ordinære avskrivninger	317 685	85 830	403 472
Økonomisk levetid	0-10 år	1-8 år	
Leie av ikke balanseførte driftsmidler		2020	2019
Driftsmiddel			
Maskiner og transportmiddel		1 626 327	1 610 540

Note 2 Varer

	2020	2019
Innkjøpte ferdigvarer	1 975 454	0
Sum	1 975 454	0

Note 3 Aksjekapital og aksjonærinformasjon

Aksjekapitalen på kr. 1 404 000 består av 1 200 aksjer à kr. 1 170.

Navn	Verv	Antall aksjer	Eierandel
Per A. Øren Transport AS	styreleder	300	25%
T. Frivik Holding AS		900	75%
Sum		1 200	100%
Totalt		1 200	100%

Styreleder, Per Andreas Øren, eier 25% av aksjene gjennom sitt eierskap i Per A. Øren Transport AS.
Daglig leder, Torbjørn Frivik, eier 75% av aksjene gjennom sitt eierskap i T. Frivik Holding AS.



T. Frivik Taubanedrift AS

Noter til årsregnskapet 2020

Note 4 Skatt

Skatteeffekten av midlertidige forskjeller og underskudd til fremføring som har gitt opphav til utsatt skatt og utsatte skattefordeler, spesifisert på typer av midlertidige forskjeller:

	2020	2019	Endring
Varige driftsmidler	1 127 679	129 299	-998 380
Sum	1 127 679	129 299	-998 380
Akkumulert fremførbart underskudd	-28 266	-112 247	-83 981
Grunnlag for beregning av utsatt skatt	1 099 413	17 052	-1 082 361
Utsatt skatt (22 %)	241 871	3 751	-238 119

Årets skattekostnad	2020	2019
Skattepliktig inntekt:		
Ordinært resultat før skatt	1 075 181	-181 247
Permanente forskjeller	7 180	5 000
Endring i midlertidige forskjeller	-998 380	1 421 814
Anvendelse av fremførbart underskudd	-83 981	-1 245 567
Skattepliktig inntekt	0	0

Resultatført skatt på ordinært resultat:

Betalbar skatt	0	0
Endring i utsatt skatt	238 120	-38 775
Skattekostnad ordinært resultat	238 120	-38 775

Beregning av effektiv skattesats

Resultat før skatt	1 075 181	-181 247
Beregnet skatt av resultat før skatt	236 540	-39 874
Skatteeffekt av permanente forskjeller	1 580	1 100
Sum	238 119	-38 774
Effektiv skattesats	22,1 %	21,4 %

Betalbar skatt i balansen:

Betalbar skatt på årets resultat	0	0
Sum betalbar skatt i balansen	0	0



T. Frivik Taubanedrift AS

Noter til årsregnskapet 2020

Note 5 Lønnskostnader, antall ansatte, godtgjørelser, lån til ansatte mm.

Lønnskostnader	2020	2019
Lønninger	1 377 365	1 499 284
Arbeidsgiveravgift	137 397	179 223
Pensjonskostnader	117 739	106 482
Andre ytelser	138 873	129 266
Sum	1 771 374	1 914 256

Sysselsatte årsverk

	3	3
--	---	---

Ytelser til ledende personer	Daglig leder	Styret
Lønn/styrehonorar	823 440	120 000
Annen godtgjørelse	8 374	0
Sum	831 814	120 000

Selskapets pensjonsordninger tilfredsstiller kravene i lov om obligatorisk tjenestepensjon.

Det er ikke gitt lån/sikkerhetsstillelse til daglig leder, styrets leder eller andre nærstående parter.

Kostnadsført godtgjørelse til revisor	2020	2019
Lovpålagt revisjon (inkl. teknisk bistand med årsregnskap)	33 550	20 900
Annen bistand	13 250	5 900
Sum	46 800	26 800

Note 6 Pensjoner

T. Frivik Taubanedrift AS har en kollektiv pensjonsforsikring som omfatter alle 3 ansatte. Ordningen er en innskuddsordning. Årets pensjonspremie, korrigert med eventuelle innbetalinger til eller trekk på innskuddsfondet, er regnskapsført som pensjonskostnad.

Årets netto pensjonskostnad	2020	2019
Årets premie til kollektiv ordning	117 739	106 482
Sum netto pensjonskostnad	117 739	106 482

Note 7 Egenkapital

	Aksjekapital	Annen egenkapital	Sum egenkapital
Egenkapital 01.01.2020	1 404 000	3 105 037	4 509 037
Årets resultat	0	837 061	837 061
Egenkapital 31.12.2020	1 404 000	3 942 098	5 346 098



T. Frivik Taubanedrift AS

Noter til årsregnskapet 2020

Note 8 Kundefordringer

	2020	2019
Kundefordringer til pålydende	760 852	484 118
Balansført verdi av kundefordringer 31.12	760 852	484 118
Sum resultatførte tap på krav	0	0

Kostnadsført tap er klassifisert som annen driftskostnad i regnskapet.

Note 9 Andre fordringer

	2020	2019
Balansført startleie	303 293	426 217
Forskuddsbetalt forsikring	88 954	84 473
Forskuddsbetalt leasing	221 571	112 538
Andre kortsiktige fordringer	31 046	26 936
Sum	644 864	650 165

Note 10 Bundne midler

	2020	2019
Herav bundne bankinnskudd	103 859	85 301

Note 11 Transaksjoner med nærstående

Selskapet har i 2020 kjøpt bemanningstjenester fra selskap eid av majoritetsaksjonær for kr. 7 512 985.

Note 12 Hendelser etter balansedagen

Fra mars 2020 er samfunnet blitt mer og mer preget av utbruddet av korona-viruset (Covid-19). Myndighetene har satt i gang inngripende tiltak for å redusere spredningen av viruset. Det er innført strenge tiltak for å redusere kontakt, herunder karantener og begrensinger på inn-/utreise muligheter.

Selskapet er eksponert for utviklingen i både mikro- og makroøkonomien, men vurderer at korona-krisen ikke har stor innvirkning på driften av selskapet på kort sikt. Avhengig av varighet av omfang av krisen, vil det kunne prege etterspørselen og prising av tømmer. Vi har foreløpig ingen grunn til å tro at korona-krisen skal få vesentlige konsekvenser for selskapet sin likviditetsrisiko på kort sikt. Selskapet følger med i utviklingen og vurderer fortløpende nødvendige tiltak.



Til generalforsamlingen i T. Frivik Taubanedrift AS

Uavhengig revisors beretning

Uttalelse om revisjonen av årsregnskapet

Konklusjon

Vi har revidert T. Frivik Taubanedrift AS' årsregnskap som består av balanse per 31. desember 2020, resultatregnskap for regnskapsåret avsluttet per denne datoen og noter til årsregnskapet, herunder et sammendrag av viktige regnskapsprinsipper.

Etter vår mening er det medfølgende årsregnskapet avgitt i samsvar med lov og forskrifter og gir et rettviseende bilde av selskapets finansielle stilling per 31. desember 2020, og av dets resultater for regnskapsåret avsluttet per denne datoen i samsvar med regnskapslovens regler og god regnskapsskikk i Norge.

Grunnlag for konklusjonen

Vi har gjennomført revisjonen i samsvar med lov, forskrift og god revisjonsskikk i Norge, herunder de internasjonale revisjonsstandardene International Standards on Auditing (ISA-ene). Våre oppgaver og plikter i henhold til disse standardene er beskrevet i Revisors oppgaver og plikter ved revisjon av årsregnskapet. Vi er uavhengige av selskapet slik det kreves i lov og forskrift, og har overholdt våre øvrige etiske forpliktelser i samsvar med disse kravene. Etter vår oppfatning er innhentet revisjonsbevis tilstrekkelig og hensiktsmessig som grunnlag for vår konklusjon.

Styrets og daglig leders ansvar for årsregnskapet

Styret og daglig leder (ledelsen) er ansvarlig for å utarbeide årsregnskapet i samsvar med lov og forskrifter, herunder for at det gir et rettviseende bilde i samsvar med regnskapslovens regler og god regnskapsskikk i Norge. Ledelsen er også ansvarlig for slik internkontroll som den finner nødvendig for å kunne utarbeide et årsregnskap som ikke inneholder vesentlig feilinformasjon, verken som følge av misligheter eller utilsiktede feil.

Ved utarbeidelsen av årsregnskapet må ledelsen ta standpunkt til selskapets evne til fortsatt drift og opplyse om forhold av betydning for fortsatt drift. Forutsetningen om fortsatt drift skal legges til grunn for årsregnskapet så lenge det ikke er sannsynlig at virksomheten vil bli avvirket.

Revisors oppgaver og plikter ved revisjonen av årsregnskapet

Vårt mål med revisjonen er å oppnå betryggende sikkerhet for at årsregnskapet som helhet ikke inneholder vesentlig feilinformasjon, verken som følge av misligheter eller utilsiktede feil, og å avgi en revisjonsberetning som inneholder vår konklusjon. Betryggende sikkerhet er en høy grad av sikkerhet, men ingen garanti for at en revisjon utført i samsvar med lov, forskrift og god revisjonsskikk i Norge, herunder ISA-ene, alltid vil avdekke vesentlig feilinformasjon som eksisterer. Feilinformasjon kan oppstå som følge av misligheter eller utilsiktede feil. Feilinformasjon blir vurdert som vesentlig dersom den enkeltvis eller samlet med rimelighet kan forventes å påvirke økonomiske beslutninger som brukerne foretar basert på årsregnskapet.

PricewaterhouseCoopers AS, Naustdalsvegen 1B, NO-6800 Førde
T: 02316, org. no.: 987 009 713 MVA, www.pwc.no
Statsautoriserte revisorer, medlemmer av Den norske Revisorforening og autorisert regnskapsførerselskap



Uavhengig revisors beretning - T. Frivik Taubanedrift AS



For videre beskrivelse av revisors oppgaver og plikter vises det til:
<https://revisorforeningen.no/revisjonsberetninger>

Uttalelse om andre lovmessige krav

Konklusjon om registrering og dokumentasjon

Basert på vår revisjon av årsregnskapet som beskrevet ovenfor, og kontrollhandlinger vi har funnet nødvendig i henhold til internasjonal standard for attestasjonsoppdrag (ISAE) 3000 «Attestasjonsoppdrag som ikke er revisjon eller forenklet revisorkontroll av historisk finansiell informasjon», mener vi at ledelsen har oppfylt sin plikt til å sørge for ordentlig og oversiktlig registrering og dokumentasjon av selskapets regnskapsopplysninger i samsvar med lov og god bokføringsskikk i Norge.

Førde, 28. april 2021
PricewaterhouseCoopers AS

Trond Naustdal
Statsautorisert revisor
(elektronisk signert)



 Securely signed with Brevio

Revisjonsberetning T.F.T AS

Signers:

Name	Method	Date
Naustdal, Trond	BANKID_MOBILE	2021-06-16 09:01

This document package contains:

- Closing page (this page)
- The original document(s)
- The electronic signatures. These are not visible in the document, but are electronically integrated.



This file is sealed with a digital signature.
The seal is a guarantee for the authenticity
of the document.