



ÅRSREGNSKAPET FOR REGNSKAPSÅRET 2021 - GENERELL INFORMASJON

Enheten

Organisasjonsnummer: 917 439 702
Organisasjonsform: Aksjeselskap
Foretaksnavn: MYRLAND AUTO AS
Forretningsadresse: Europaveien 447
3967 STATHELLE

Regnskapsår

Årsregnskapets periode: 01.01.2021 - 31.12.2021

Konsern

Morselskap i konsern: Nei

Regnskapsregler

Regler for små foretak benyttet: Ja
Benyttet ved utarbeidelsen av årsregnskapet til selskapet: Regnskapslovens alminnelige regler

Årsregnskapet fastsatt av kompetent organ

Bekreftet av representant for selskapet: Øyvind Myrland
Dato for fastsettelse av årsregnskapet: 17.06.2022

Grunnlag for avgivelse

År 2021: Årsregnskapet er elektronisk innlevert
År 2020: Tall er hentet fra elektronisk innlevert årsregnskap fra 2021

Det er ikke krav til at årsregnskapet m.v. som sendes til Regnskapsregisteret er undertegnet. Kontrollen på at dette er utført ligger hos revisor/enhetens øverste organ. Sikkerheten ivaretas ved at innsender har rolle/rettighet for innsending av årsregnskapet via Altinn, og ved at det bekreftes at årsregnskapet er fastsatt av kompetent organ.

Brønnøysundregistrene, 13.06.2023



Resultatregnskap

Beløp i: NOK	Note	2021	2020
RESULTATREGNSKAP			
Inntekter			
Salgsinntekt		30 336 898	20 197 694
Annen driftsinntekt		142 878	168 349
Sum inntekter		30 479 776	20 366 043
Kostnader			
Varekostnad		24 282 296	14 820 486
Lønnskostnad	2	3 142 575	2 974 107
Avskrivning på driftsmidler og immaterielle eiendeler	3	114 231	89 175
Annen driftskostnad	2	1 951 260	1 689 083
Sum kostnader		29 490 362	19 572 851
Driftsresultat		989 414	793 192
Finansinntekter og finanskostnader			
Annen renteinntekt		5 744	9 844
Annen finansinntekt		169	
Sum finansinntekter		5 913	9 844
Annen rentekostnad		127 219	97 518
Annen finanskostnad			-1
Sum finanskostnader		127 219	97 517
Netto finans		-121 306	-87 673
Ordinært resultat før skattekostnad		868 108	705 519
Skattekostnad på ordinært resultat	5	190 983	155 437
Ordinært resultat etter skattekostnad		677 125	550 082
Årsresultat	7	677 125	550 082
Overføringer og disponeringer			
Annen egenkapital	7	677 125	550 083
Sum overføringer og disponeringer		677 125	550 083



Balanse

Beløp i: NOK	Note	2021	2020
BALANSE - EIENDELER			
Anleggsmidler			
Immaterielle eiendeler			
Utsatt skattefordel	5	46 383	70 869
Sum immaterielle eiendeler		46 383	70 869
Varige driftsmidler			
Tomter, bygninger og annen fast eiendom	3, 4	1 939 367	1 886 575
Driftsløsøre, inventar, verktøy, kontormaskiner, ol.	3	93 492	55 768
Sum varige driftsmidler	3	2 032 859	1 942 343
Finansielle anleggsmidler			
Investeringer i aksjer og andeler		2 000	2 000
Sum finansielle anleggsmidler		2 000	2 000
Sum anleggsmidler		2 081 242	2 015 212
Omløpsmidler			
Varer			
Varer	4	5 970 822	3 023 606
Sum varer		5 970 822	3 023 606
Fordringer			
Kundefordringer		453 087	682 073
Andre fordringer		130 582	51 874
Sum fordringer		583 669	733 947
Bankinnskudd, kontanter og lignende			
Bankinnskudd, kontanter og lignende	8	477 914	543 156
Sum bankinnskudd, kontanter og lignende		477 914	543 156
Sum omløpsmidler		7 032 405	4 300 709
SUM EIENDELER		9 113 647	6 315 921



Balanse

Beløp i: NOK	Note	2021	2020
BALANSE - EGENKAPITAL OG GJELD			
Egenkapital			
Innskutt egenkapital			
Aksjekapital (300 aksjer à kr 100,00)	6, 7	30 000	30 000
Overkurs	7	20 000	20 000
Sum innskutt egenkapital	7	50 000	50 000
Opptjent egenkapital			
Annen egenkapital	7	3 559 609	2 882 484
Sum opptjent egenkapital		3 559 609	2 882 484
Sum egenkapital	7	3 609 609	2 932 484
Gjeld			
Langsiktig gjeld			
Annen langsiktig gjeld			
Gjeld til kredittinstitusjoner	4	3 017 207	1 234 274
Øvrig langsiktig gjeld			
Sum annen langsiktig gjeld		3 017 207	1 234 274
Sum langsiktig gjeld		3 017 207	1 234 274
Kortsiktig gjeld			
Leverandørgjeld		1 546 082	537 577
Betalbar skatt	5	166 498	147 841
Skyldige offentlige avgifter		474 836	1 071 173
Annen kortsiktig gjeld		299 414	392 573
Sum kortsiktig gjeld		2 486 830	2 149 164
Sum gjeld		5 504 037	3 383 438
SUM EGENKAPITAL OG GJELD		9 113 646	6 315 922



Brønnøysundregistrene

ÅRSREGNSKAP FOR REGNSKAPSÅRET 2021 - GENERELL INFORMASJON

Journalnummer: 2022 530862

Enheten

Organisasjonsnummer: 917 439 702
Organisasjonsform: Aksjeselskap
Foretaksnavn: MYRLAND AUTO AS
Forretningsadresse: Europaveien 447
3967 STATHELLE

Regnskapsår

Årsregnskapets periode: 01.01.2021 - 31.12.2021

Konsern

Morselskap i konsern: Nei

Regnskapsregler

Regler for små foretak benyttet: Ja
Benyttet ved utarbeidelsen av
årsregnskapet til selskapet: Regnskapslovens alminnelige regler

Årsregnskapet fastsatt av kompetent organ

Bekreftet av representant for selskapet: Øyvind Myrland
Dato for fastsettelse av årsregnskapet: 17.06.2022

Revisjon

Årsregnskapet er utarbeidet av ekstern
autorisert regnskapsfører: Ja
Ekstern autorisert regnskapsfører har i
løpet av regnskapsåret bistått ved den
løpende regnskapsføringen eller utført
andre tjenester for selskapet enn å
utarbeide årsregnskapet: Ja

Grunnlag for avgivelse

År 2021: Årsregnskap er elektronisk innlevert.
År 2020: Tall er hentet fra elektronisk innlevert årsregnskap fra 2021.

Det er ikke krav til at årsregnskapet m.v. som sendes til Regnskapsregisteret er undertegnet. Kontrollen på at dette er utført ligger hos revisor/enhetens øverste organ. Sikkerheten ivaretas ved at innsender har rolle/rettighet for innsending av årsregnskapet via Altinn, og ved at det bekreftes at årsregnskapet er fastsatt av kompetent organ.

Brønnøysundregistrene, 29.06.2022

Brønnøysundregistrene
Postadresse: Postboks 900, 8910 Brønnøysund
Telefon: 75 00 75 00
E-post: firmapost@brreg.no Internett: www.brreg.no
Organisasjonsnummer: 974 760 673



Organisasjonsnr: 917 439 702
MYRLAND AUTO AS

RESULTATREGNSKAP

Beløp i: NOK	Note	2021	2020
RESULTATREGNSKAP			
Inntekter			
Salgsinntekt		30 336 898	20 197 694
Annen driftsinntekt		142 878	168 349
Sum inntekter		30 479 776	20 366 043
Kostnader			
Varekostnad		24 282 296	14 820 486
Lønnskostnad	2	3 142 575	2 974 107
Avskrivning på driftsmidler og immaterielle eiendeler	3	114 231	89 175
Annen driftskostnad	2	1 951 260	1 689 083
Sum kostnader		29 490 362	19 572 851
Driftsresultat		989 414	793 192
Finansinntekter og finanskostnader			
Annen renteinntekt		5 744	9 844
Annen finansinntekt		169	
Sum finansinntekter		5 913	9 844
Annen rentekostnad		127 219	97 518
Annen finanskostnad			-1
Sum finanskostnader		127 219	97 517
Netto finans		-121 306	-87 673
Ordinært resultat før skattekostnad			
Skattekostnad på ordinært resultat	5	190 983	155 437
Ordinært resultat etter skattekostnad		677 125	550 082
Årsresultat	7	677 125	550 082
Overføringer og disponeringer			
Annen egenkapital	7	677 125	550 083
Sum overføringer og disponeringer		677 125	550 083



Organisasjonsnr: 917 439 702
MYRLAND AUTO AS

BALANSE

Beløp i: NOK	Note	2021	2020
BALANSE - EIENDELER			
Anleggsmidler			
Immaterielle eiendeler			
Utsatt skattefordel	5	46 383	70 869
Sum immaterielle eiendeler		46 383	70 869
Varige driftsmidler			
Tomter, bygninger og annen fast eiendom	3, 4	1 939 367	1 886 575
Driftsløsøre, inventar, verktøy, kontormaskiner, ol.	3	93 492	55 768
Sum varige driftsmidler	3	2 032 859	1 942 343
Finansielle anleggsmidler			
Investeringer i aksjer og andeler		2 000	2 000
Sum finansielle anleggsmidler		2 000	2 000
Sum anleggsmidler		2 081 242	2 015 212
Omløpsmidler			
Varer			
Varer	4	5 970 822	3 023 606
Sum varer		5 970 822	3 023 606
Fordringer			
Kundefordringer		453 087	682 073
Andre fordringer		130 582	51 874
Sum fordringer		583 669	733 947
Bankinnskudd, kontanter og lignende			
Bankinnskudd, kontanter og lignende	8	477 914	543 156
Sum bankinnskudd, kontanter og lignende		477 914	543 156
Sum omløpsmidler		7 032 405	4 300 709
SUM EIENDELER		9 113 647	6 315 921

BALANSE - EGENKAPITAL OG GJELD

Egenkapital
Innskutt egenkapital



Aksjekapital (300 aksjer à kr 100,00)	6, 7	30 000	30 000
Overkurs	7	20 000	20 000
Sum innskutt egenkapital	7	50 000	50 000
Opptjent egenkapital			
Annen egenkapital	7	3 559 609	2 882 484
Sum opptjent egenkapital		3 559 609	2 882 484
Sum egenkapital	7	3 609 609	2 932 484
Gjeld			
Langsiktig gjeld			
Annen langsiktig gjeld			
Gjeld til			
kredittinstitusjoner	4	3 017 207	1 234 274
Øvrig langsiktig gjeld			
Sum annen langsiktig gjeld		3 017 207	1 234 274
Sum langsiktig gjeld		3 017 207	1 234 274
Kortsiktig gjeld			
Leverandørgjeld		1 546 082	537 577
Betalbar skatt	5	166 498	147 841
Skyldige offentlige avgifter		474 836	1 071 173
Annen kortsiktig gjeld		299 414	392 573
Sum kortsiktig gjeld		2 486 830	2 149 164
Sum gjeld		5 504 037	3 383 438
SUM EGENKAPITAL OG GJELD		9 113 646	6 315 922



Organisasjonsnr: 917 439 702
MYRLAND AUTO AS

NOTEOPPLYSNINGER - SELSKAP - alle poster oppgitt i hele tall

Note

Regnskapsprinsipper
Se filvedlegg.

Note
2

Antall årsverk i regnskapsåret
6.00

Sum Beløp

Balanseført verdi 31.12. Varige driftsmidler Immaterielle eiend.

Konsernregnskap

Morselskapet sitt navn

Forretningskontor for morselskapet

Begrunnelse for at datterselskap er utelatt fra konsolideringen

Samlet beløp - tilknyttet selskap Årets Fjorårets

Samlet beløp - foretak i samme konsern Årets Fjorårets

Samlet beløp - foretak i samme konsern Årets Fjorårets

Samlet beløp - felles kontrollert virksomhet Årets Fjorårets

Pantstillelse Beløp



Beholdning av egne aksjer Antall Pålydende Andel av aksjek.

Note

Noteopplysninger ut over minimumskravene for små foretak
Se eventuelle andre vedlegg.



Årsregnskap for 2021

**MYRLAND AUTO AS
3967 STATHELLE**

Innhold

Resultatregnskap
Balanse
Noter
Revisjonsberetning



Resultatregnskap for 2021
MYRLAND AUTO AS

	Note	2021	2020
Salgsinntekt		30 336 898	20 197 694
Annen driftsinntekt		142 878	168 349
Sum driftsinntekter		30 479 776	20 366 043
Varekostnad		(24 282 296)	(14 820 486)
Lønnskostnad	2	(3 142 575)	(2 974 107)
Avskrivning på driftsmidler og immaterielle eiendeler	3	(114 231)	(89 175)
Annen driftskostnad	2	(1 951 260)	(1 689 083)
Sum driftskostnader		(29 490 362)	(19 572 850)
Driftsresultat		989 414	793 193
Annen renteinntekt		5 744	9 844
Annen finansinntekt		169	0
Sum finansinntekter		5 913	9 844
Annen rentekostnad		(127 219)	(97 518)
Annen finanskostnad		0	1
Sum finanskostnader		(127 219)	(97 517)
Netto finans		(121 307)	(87 674)
Ordinært resultat før skattekostnad		868 108	705 520
Skattekostnad på ordinært resultat	5	(190 983)	(155 437)
Ordinært resultat		677 125	550 083
Årsresultat	7	677 125	550 083
Overføringer			
Annen egenkapital	7	677 125	550 083
Sum		677 125	550 083






Balanse pr. 31. desember 2021 MYRLAND AUTO AS

	Note	2021	2020
EIENDELER			
Anleggsmidler			
Immaterielle eiendeler			
Utsatt skattefordel	5	46 383	70 869
Sum immaterielle eiendeler		46 383	70 869
Varige driftsmidler			
Tomter, bygninger og annen fast eiendom	3, 4	1 939 367	1 886 575
Driftsløsøre, inventar, verktøy, kontormaskiner, ol.	3	93 492	55 768
Sum varige driftsmidler	3	2 032 859	1 942 343
Finansielle anleggsmidler			
Investeringer i aksjer og andeler		2 000	2 000
Sum finansielle anleggsmidler		2 000	2 000
Sum anleggsmidler		2 081 242	2 015 212
Omløpsmidler			
Varer			
Varer	4	5 970 822	3 023 606
Sum varer		5 970 822	3 023 606
Fordringer			
Kundefordringer		453 087	682 073
Andre fordringer		130 582	51 874
Sum fordringer		583 669	733 947
Bankinnskudd, kontanter og lignende	8	477 914	543 156
Sum bankinnskudd, kontanter og lignende		477 914	543 156
Sum omløpsmidler		7 032 404	4 300 710
Sum eiendeler		9 113 646	6 315 922

Balanse pr. 31. desember 2021
MYRLAND AUTO AS

	Note	2021	2020
EGENKAPITAL OG GJELD			
Egenkapital			
Innskutt egenkapital			
Aksjekapital (300 aksjer à kr 100,00)	6, 7	30 000	30 000
Overkurs	7	20 000	20 000
Sum innskutt egenkapital	7	50 000	50 000
Opptjent egenkapital			
Annen egenkapital	7	3 559 609	2 882 484
Sum opptjent egenkapital		3 559 609	2 882 484
Sum egenkapital	7	3 609 609	2 932 484
Gjeld			
Annen langsiktig gjeld			
Gjeld til kredittinstitusjoner	4	3 017 207	1 234 274
Sum annen langsiktig gjeld		3 017 207	1 234 274
Sum langsiktig gjeld		3 017 207	1 234 274
Kortsiktig gjeld			
Leverandørgjeld		1 546 082	537 577
Betalbar skatt	5	166 498	147 841
Skyldige offentlige avgifter		474 836	1 071 173
Annen kortsiktig gjeld		299 414	392 573
Sum kortsiktig gjeld		2 486 830	2 149 163
Sum gjeld		5 504 037	3 383 437
Sum egenkapital og gjeld		9 113 646	6 315 922

STATHELLE, 17.06.2022
MYRLAND AUTO AS
Aage Einar Myrland
Styrets leder
Øyvind Edvard Myrland
Styremedlem / Daglig leder
Kjetil Einar Myrland
Styremedlem



Balanse pr. 31. desember 2021 MYRLAND AUTO AS

	Note	2021	2020
EGENKAPITAL OG GJELD			
Egenkapital			
Innskutt egenkapital			
Aksjekapital (300 aksjer à kr 100,00)	6, 7	30 000	30 000
Overkurs	7	20 000	20 000
Sum innskutt egenkapital	7	50 000	50 000
Opptjent egenkapital			
Annen egenkapital	7	3 559 609	2 882 484
Sum opptjent egenkapital		3 559 609	2 882 484
Sum egenkapital	7	3 609 609	2 932 484
Gjeld			
Annen langsiktig gjeld			
Gjeld til kredittinstitusjoner	4	3 017 207	1 234 274
Sum annen langsiktig gjeld		3 017 207	1 234 274
Sum langsiktig gjeld		3 017 207	1 234 274
Kortsiktig gjeld			
Leverandørgjeld		1 546 082	537 577
Betalbar skatt	5	166 498	147 841
Skyldige offentlige avgifter		474 836	1 071 173
Annen kortsiktig gjeld		299 414	392 573
Sum kortsiktig gjeld		2 486 830	2 149 163
Sum gjeld		5 504 037	3 383 437
Sum egenkapital og gjeld		9 113 646	6 315 922

STATHELLE, 17.06.2022
MYRLAND AUTO AS

Aage Einar Myrland
Styrets leder

Øyvind Edvard Myrland
Styremedlem / Daglig leder

Kjetil Einar Myrland
Styremedlem



Noter til regnskapet for 2021

Myrland Auto AS

Note 1 Regnskapsprinsipper

Årsregnskapet er satt opp i samsvar med regnskapsloven og god regnskapsskikk for små foretak.

Følgende klassifiserings- og vurderingsprinsipper er anvendt:

Inntektsføring ved salg av varer skjer på leveringstidspunktet. Tjenester inntektsføres etter hvert som de leveres.

Omløpsmidler og kortsiktig gjeld omfatter poster som forfaller til betaling innen et år, samt poster som knytter seg til varekretsløpet. Øvrige poster er klassifisert som anleggsmidler / langsiktig gjeld.

Omløpsmidler vurderes til laveste verdi av anskaffelseskost og virkelig verdi. Kortsiktig gjeld balanseføres til nominelt beløp på etableringstidspunktet.

Anleggsmidler vurderes til anskaffelseskost, men nedskrives til virkelig verdi dersom verdifallet ikke forventes å være forbigående. Langsiktig gjeld balanseføres til nominelt beløp på etableringstidspunktet.

Fordringer:

Kundefordringer og andre fordringer er bokført til pålydende med fradrag for avsetning til forventet tap.

Varebeholdninger:

Lager av innkjøpte varer er verdsatt til laveste av anskaffelseskost etter FIFO-prinsippet og virkelig verdi.

Varige driftsmidler:

Anleggsmidler er bokført til historisk anskaffelseskost. Driftsmidlene avskrives årlig lineært med grunnlag i driftsmidlets økonomiske levetid. Selskapets avskrivningssats er endret for driftsmidlene, se note 3.

Skatt:

Skattekostnaden i resultatregnskapet omfatter både årets betalbare skatt og endring i utsatt skatt. Utsatt skatt er beregnet med 22% av de midlertidige forskjellene som er mellom regnskapsmessige og skattemessige verdier i regnskapet. Skatteøkende og skattereduserende forskjeller som reverserer eller kan reversere i samme periode er utlignet og nettoført.

Leasing:

Leieavtaler klassifiseres som finansielle eller operasjonelle med utgangspunkt i avtalens reelle innhold. Dersom det vesentligste av økonomisk risiko og kontroll knyttet til det underliggende leieobjekt er gått over på leietaker, klassifiseres avtalen som finansiell, og tilhørende eiendeler og forpliktelser balanseføres. Andre leieavtaler klassifiseres som operasjonelle, der årlig leasingavgift kostnadsføres som leiekostnad.

Pensjonsforpliktelser:

Selskapet finansierer sine pensjonsforpliktelser overfor de ansatte gjennom kollektive pensjonsordninger. Forpliktelsen er ikke balanseført, og den årlige pensjonspremien anses som årets pensjonskostnad.



Noter til regnskapet for 2021

Myrland Auto AS

Note 2 Ansatte, godtgjørelser, lån til ansatte m.v.

Lønnskostnader består av følgende poster:	2021	2020
Lønninger	2 695 862	2 723 896
Folketrygdavgift	402 239	380 031
Pensjonskostnader	80 694	49 482
Andre lønnskostnader, refusjoner	-36 220	-179 302
Sum lønnskostnader	3 142 575	2 974 107
Gjennomsnittlig antall ansatte	6	6

Note 3 Varige driftsmidler

	Leilighet	Bygg	Maskiner, Løsøre	Sum
Anskaffelseskost 01.01.21	416 075	1 732 499	201 225	2 349 799
Tilgang	29 092	115 315	60 340	204 747
Avgang				
Anskaffelseskost 31.12.21	445 167	1 847 814	261 565	2 554 546
Akkumulerte avskrivninger 31.12.21	0	-353 614	-168 073	-521 687
Balanseført verdi pr. 31.12.21	445 167	1 494 200	93 492	2 032 859
Årets ordinære avskrivninger		91 615	22 616	114 231
Avskrivningssatser (lineær)		2-10%	20 %	

Note 4 Langsiktig gjeld / pantstillelser og garantier

Gjeld som forfaller mer enn fem år etter regnskapsårets slutt	2021		
Gjeld til kredittinstitusjoner			0
Pantstillelser og lignende	Gjeld sikret ved pant	Eiendeler stilt som sikkerhet	Balanseført verdi pant
Gjeld til kredittinstitusjoner	3 017 207	Tomter, bygninger Varelager	1 939 367 5 970 822



Noter til regnskapet for 2021

Myrland Auto AS

Note 5 Skattekostnad

Spesifikasjon av midlertidige forskjeller / utsatt skatt

	31.12.20	31.12.21	Endring
Anleggsmidler	-175 016	-163 159	-11 857
Omløpsmidler	-147 115	-47 672	-99 443
Netto forskjeller	-322 131	-210 831	-111 300
Midlertidige forskjeller som ikke kan utlignes	-	-	-
Sum midlertidige forskjeller	-322 131	-210 831	-111 300
Beregnet utsatt skatt	-70 869	-46 383	-24 486
Betalbar inntektsskatt for selskapet basert på 22%			166 498
Sum	166 498 <==		166 498
Sum betalbar skatt i balansen	166 498		
For mye avsatt tidligere år			-1
Endring utsatt skatt			24 486
Netto skattevirkning			190 983

Alle midlertidige forskjeller kan utlignes, og dette er gjennomført i beregningen av utsatt skatt.

Note 6 Antall aksjer, aksjeeiere m.v.

Selskapets aksjekapital er på kr 30 000 fordelt på 300 aksjer à kr 100.

Selskapets aksjonærer er:	Antall aksjer	Eierandel	Verv / representant i selskapet
Åge Myrland	300	100 %	Styreleder

Note 7 Egenkapital

Egenkapital	Aksje- kapital	Overkurs	Annen egenkap.	SUM
Egenkapital 01.01. 2021	30 000	20 000	2 882 484	2 932 484
Endringer 2021	-	-	-	-
Før årets resultatdisponering	30 000	20 000	2 882 484	2 932 484
Årets resultat			677 125	677 125
Foreslått utbytte			-	-
Pr. 31.12.21	30 000	20 000	3 559 609	3 609 609

Note 8 Bundne midler

I posten inngår bundne bankinnskudd med kr 30 145.



REVISJONSSELSKAPET AS

Medlem av Den norske revisorforening

Til generalforsamlingen i
Myrland Auto AS

UAVHENGIG REVISORS BERETNING

Konklusjon

Vi har revidert Myrland Auto AS' årsregnskap som viser et overskudd på kr 677 125. Årsregnskapet består av balanse per 31. desember 2021, resultatregnskap for regnskapsåret avsluttet per denne datoen og noter til årsregnskapet, herunder et sammendrag av viktige regnskapsprinsipper.

Etter vår mening

- oppfyller årsregnskapet gjeldende lovkrav, og
- gir årsregnskapet et rettviseende bilde av selskapets finansielle stilling per 31. desember 2021 og av dets resultat for regnskapsåret avsluttet per denne datoen i samsvar med regnskapslovens regler og god regnskapsskikk i Norge.

Grunnlag for konklusjonen

Vi har gjennomført revisjonen i samsvar med de internasjonale revisjonsstandardene International Standards on Auditing (ISA-ene). Våre oppgaver og plikter i henhold til disse standardene er beskrevet nedenfor under *Revisors oppgaver og plikter ved revisjonen av årsregnskapet*. Vi er uavhengige av selskapet slik det kreves i lov, forskrift og International Code of Ethics for Professional Accountants (inkludert internasjonale uavhengighetsstandarder) utstedt av the International Ethics Standards Board for Accountants (IESBA-reglene), og vi har overholdt våre øvrige etiske forpliktelser i samsvar med disse kravene. Innhentet revisjonsbevis er etter vår vurdering tilstrekkelig og hensiktsmessig som grunnlag for vår konklusjon.

Ledelsens ansvar for årsregnskapet

Ledelsen er ansvarlig for å utarbeide årsregnskapet og for at det gir et rettviseende bilde i samsvar med regnskapslovens regler og god regnskapsskikk i Norge. Ledelsen er også ansvarlig for slik intern kontroll som den finner nødvendig for å kunne utarbeide et årsregnskap som ikke inneholder vesentlig feilinformasjon, verken som følge av misligheter eller utilsiktede feil.

Post- og kontoradresse
Lyngbakkvegen 5
3736 Skien

www.revisjonsselskapet.no

AVD BØ
Bøgata 52
3800 Bø i Telemark

FORETAKSREGISTERET:
NO 974 481 596 MVA
E-post: firmapost@revisjonsselskapet.no



REVISJONSSELSKAPET AS

Medlem av Den norske revisorforening

Ved utarbeidelsen av årsregnskapet må ledelsen ta standpunkt til selskapets evne til fortsatt drift og opplyse om forhold av betydning for fortsatt drift. Forutsetningen om fortsatt drift skal legges til grunn for årsregnskapet så lenge det ikke er sannsynlig at virksomheten vil bli avviklet.

Revisors oppgaver og plikter ved revisjonen av årsregnskapet

Vårt mål er å oppnå betryggende sikkerhet for at årsregnskapet som helhet ikke inneholder vesentlig feilinformasjon, verken som følge av misligheter eller utilsiktede feil, og å avgi en revisjonsberetning som inneholder vår konklusjon. Betryggende sikkerhet er en høy grad av sikkerhet, men ingen garanti for at en revisjon utført i samsvar med ISA-ene, alltid vil avdekke vesentlig feilinformasjon som eksisterer. Feilinformasjon kan oppstå som følge av misligheter eller utilsiktede feil. Feilinformasjon blir vurdert som vesentlig dersom den enkeltvis eller samlet med rimelighet kan forventes å påvirke økonomiske beslutninger som brukerne foretar basert på årsregnskapet.

For videre beskrivelse av revisors oppgaver og plikter vises det til <https://revisorforeningen.no/revisjonsberetninger>.

Skien, den 17. juni 2022
REVISJONSSELSKAPET AS

Are K Monsen
Statsautorisert revisor