



## ÅRSREGNSKAPET FOR REGNSKAPSÅRET 2021 - GENERELL INFORMASJON

### Enheten

Organisasjonsnummer:	862 923 782
Organisasjonsform:	Aksjeselskap
Foretaksnavn:	RIIBER INVEST AS
Forretningsadresse:	Sinklesteinsviki 23 6894 VANGSNES

### Regnskapsår

Årsregnskapets periode:	01.01.2021 - 31.12.2021
-------------------------	-------------------------

### Konsern

Morselskap i konsern:	Ja
Konsernregnskap lagt ved:	Nei

### Regnskapsregler

Regler for små foretak benyttet:	Ja
Benyttet ved utarbeidelsen av årsregnskapet til selskapet:	Regnskapslovens alminnelige regler

### Årsregnskapet fastsatt av kompetent organ

Bekreftet av representant for selskapet:	Carl André Riiber
Dato for fastsettelse av årsregnskapet:	19.06.2022

### Grunnlag for avgivelse

År 2021: Årsregnskapet er elektronisk innlevert  
År 2020: Tall er hentet fra elektronisk innlevert årsregnskap fra 2021

*Det er ikke krav til at årsregnskapet m.v. som sendes til Regnskapsregisteret er undertegnet. Kontrollen på at dette er utført ligger hos revisor/enhetens øverste organ. Sikkerheten ivaretas ved at innsender har rolle/rettighet for innsending av årsregnskapet via Altinn, og ved at det bekreftes at årsregnskapet er fastsatt av kompetent organ.*

Brønnøysundregistrene, 21.07.2023



## Resultatregnskap

Beløp i: NOK	Note	2021	2020
<b>RESULTATREKNESKAP</b>			
<b>Inntekter</b>			
Salgsinntekter	8	2 048 136	1 159 425
Leieinntekter			50 872
Annen driftsinntekt	10	925 267	200 341
<b>Sum inntekter</b>		<b>2 973 403</b>	<b>1 410 638</b>
<b>Kostnader</b>			
Lønnskostnad	2	956 419	627 393
Ordinære av - og nedskrivninger	5	279 000	351 000
Andre driftskostnader	2	374 943	437 479
<b>Sum kostnader</b>		<b>1 610 363</b>	<b>1 415 873</b>
<b>Driftsresultat</b>		<b>1 363 040</b>	<b>-5 234</b>
<b>Finansinntekter og finanskostnader</b>			
Inntekt på investering i datterselskap			139 511
Anna renteinntekt		16 081	19 571
Andre finansinntekter		1 894	3 478
<b>Sum finansinntekter</b>		<b>17 975</b>	<b>162 560</b>
Rentekostnad til føretak i same konsern		286 508	272 865
Annan rentekostnad		163	2
<b>Sum finanskostnader</b>		<b>286 671</b>	<b>272 867</b>
<b>Netto finans</b>		<b>-268 696</b>	<b>-110 306</b>
<b>Ordinært resultat før skattekostnad</b>		<b>1 094 344</b>	<b>-115 541</b>
Skattekostnad	7	247 781	-8 619
<b>Ordinært resultat etter skattekostnad</b>		<b>846 563</b>	<b>-106 922</b>
<b>Årsresultat</b>	7	<b>846 563</b>	<b>-106 922</b>
<b>Årsresultat etter minoritetsinteresser</b>		<b>846 563</b>	<b>-106 922</b>
<b>Totalresultat</b>		<b>846 563</b>	<b>-106 922</b>



## Resultatregnskap

<b>Beløp i: NOK</b>	<b>Note</b>	<b>2021</b>	<b>2020</b>
<b>Overføringer og disponeringar</b>			
Ordinært utbytte		2 000 000	800 000
Overført til / fra annen egenkapital		-1 153 437	-906 922
<b>Sum overføringer og disponeringar</b>		<b>846 563</b>	<b>-106 922</b>



## Balanse

Beløp i: NOK	Note	2021	2020
<b>BALANSE - EIGEDELAR</b>			
<b>Anleggsmiddel</b>			
<b>Immaterielle egedelar</b>			
<b>Varige driftsmiddel</b>			
Bustad og tomt			6 681 534
Inventar og utstyr			197 000
Transportmidler		186 000	411 000
<b>Sum varige driftsmiddel</b>	5	<b>186 000</b>	<b>7 289 534</b>
<b>Finansielle anleggsmiddel</b>			
Investeringar i dotterselskap	3	6 579 548	6 579 548
<b>Sum finansielle anleggsmiddel</b>		<b>6 579 548</b>	<b>6 579 548</b>
<b>Sum anleggsmiddel</b>		<b>6 765 548</b>	<b>13 869 082</b>
<b>Omløpsmiddel</b>			
<b>Varer</b>			
<b>Krav</b>			
Kundefordringer		400 000	
Andre fordringar		65 295	199 153
Konsernkrav		6 836 467	6 944 760
<b>Sum krav</b>		<b>7 301 762</b>	<b>7 143 913</b>
<b>Bankinnskot, kontantar og liknande</b>			
Bankinnskot	6	10 437 708	2 811 952
<b>Sum bankinnskot, kontantar og liknande</b>		<b>10 437 708</b>	<b>2 811 952</b>
<b>Sum omløpsmiddel</b>		<b>17 739 471</b>	<b>9 955 865</b>
<b>SUM EIGEDELAR</b>	1	<b>24 505 019</b>	<b>23 824 948</b>

## BALANSE - EIGENKAPITAL OG GJELD



### Balanse

Beløp i: NOK	Note	2021	2020
<b>Eigenkapital</b>			
<b>Innskoten egenkapital</b>			
Aksjekapital (100 aksjar á kr 1 000 )	4	100 000	100 000
<b>Sum innskoten egenkapital</b>		<b>100 000</b>	<b>100 000</b>
<b>Opptent egenkapital</b>			
Annen egenkapital		10 096 978	11 334 882
<b>Sum opptent egenkapital</b>		<b>10 096 978</b>	<b>11 334 882</b>
<b>Sum egenkapital</b>	9	<b>10 196 978</b>	<b>11 434 882</b>
<b>Gjeld</b>			
<b>Langsiktig gjeld</b>			
Utsett skatt	7	5 267 253	5 143 771
<b>Sum avsetjingar for plikter</b>		<b>5 267 253</b>	<b>5 143 771</b>
<b>Anna langsiktig gjeld</b>			
<b>Sum langsiktig gjeld</b>		<b>5 267 253</b>	<b>5 143 771</b>
<b>Kortsiktig gjeld</b>			
Leverandørgjeld		42 817	52 028
Betalbar skatt	7	100 474	
Skuldig offentlege avgifter		130 212	128 879
Utbytte		2 000 000	800 000
Gjeld til konsernselskap		6 536 040	6 091 738
Annan kortsiktig gjeld		231 245	173 650
<b>Sum kortsiktig gjeld</b>		<b>9 040 788</b>	<b>7 246 294</b>
<b>Sum gjeld</b>		<b>14 308 041</b>	<b>12 390 065</b>
<b>SUM EIGENKAPITAL OG GJELD</b>	1	<b>24 505 019</b>	<b>23 824 948</b>



## Brønnøysundregistrene

### ÅRSREGNSKAP FOR REGNSKAPSÅRET 2021 - GENERELL INFORMASJON

Journalnummer: 2022 607420

#### Enheten

Organisasjonsnummer: 862 923 782  
Organisasjonsform: Aksjeselskap  
Foretaksnavn: RIIBER INVEST AS  
Forretningsadresse: Sinklesteinsviki 23  
6894 VANGSNES

#### Regnskapsår

Årsregnskapets periode: 01.01.2021 - 31.12.2021

#### Konsern

Morselskap i konsern: Ja  
Konsernregnskap lagt ved: Nei

#### Regnskapsregler

Regler for små foretak benyttet: Ja  
Benyttet ved utarbeidelsen av  
årsregnskapet til selskapet: Regnskapslovens alminnelige regler

#### Årsregnskapet fastsatt av kompetent organ

Bekreftet av representant for selskapet: Carl André Riiber  
Dato for fastsettelse av årsregnskapet: 19.06.2022

#### Revisjon

Årsregnskapet er utarbeidet av ekstern  
autorisert regnskapsfører: Ja

#### Grunnlag for avgivelse

År 2021: Årsregnskap er elektronisk innlevert.  
År 2020: Tall er hentet fra elektronisk innlevert årsregnskap fra 2021.

*Det er ikke krav til at årsregnskapet m.v. som sendes til Regnskapsregisteret er undertegnet. Kontrollen på at dette er utført ligger hos revisor/enhetens øverste organ. Sikkerheten ivaretas ved at innsender har rolle/rettighet for innsending av årsregnskapet via Altinn, og ved at det bekreftes at årsregnskapet er fastsatt av kompetent organ.*

Brønnøysundregistrene, 09.07.2022



Organisasjonsnr: 862 923 782  
RIIBER INVEST AS

## RESULTATREGNSKAP

<b>Beløp i: NOK</b>	<b>Note</b>	<b>2021</b>	<b>2020</b>
<b>RESULTATREKNESKAP</b>			
<b>Inntekter</b>			
Salgsinntekter	8	2 048 136	1 159 425
Leieinntekter			50 872
Annen driftsinntekt	10	925 267	200 341
<b>Sum inntekter</b>		<b>2 973 403</b>	<b>1 410 638</b>
<b>Kostnader</b>			
Lønskostnad	2	956 419	627 393
Ordinære av - og nedskrivninger	5	279 000	351 000
Andre driftskostnader	2	374 943	437 479
<b>Sum kostnader</b>		<b>1 610 363</b>	<b>1 415 873</b>
<b>Driftsresultat</b>		<b>1 363 040</b>	<b>-5 234</b>
<b>Finansinntekter og finanskostnader</b>			
Inntekt på investering i datterselskap			139 511
Anna renteinntekt		16 081	19 571
Andre finansinntekter		1 894	3 478
<b>Sum finansinntekter</b>		<b>17 975</b>	<b>162 560</b>
Rentekostnad til foretak i same konsern		286 508	272 865
Annan rentekostnad		163	2
<b>Sum finanskostnader</b>		<b>286 671</b>	<b>272 867</b>
<b>Netto finans</b>		<b>-268 696</b>	<b>-110 306</b>
<b>Ordinært resultat før skattekostnad</b>			
Skattekostnad	7	247 781	-8 619
<b>Ordinært resultat etter skattekostnad</b>		<b>846 563</b>	<b>-106 922</b>
<b>Årsresultat</b>	7	<b>846 563</b>	<b>-106 922</b>
<b>Årsresultat etter minoritetsinteresser</b>		<b>846 563</b>	<b>-106 922</b>
<b>Totalresultat</b>		<b>846 563</b>	<b>-106 922</b>
<b>Overføringer og disponeringar</b>			
Ordinært utbytte		2 000 000	800 000
Overført til / fra annen egenkapital		-1 153 437	-906 922



Sum overføringer og  
disponeringar

846 563

-106 922



Organisasjonsnr: 862 923 782  
RIIBER INVEST AS

## BALANSE

**Beløp i: NOK** **Note** **2021** **2020**

### BALANSE - EIGEDELAR

#### Anleggsmiddel

##### Immaterielle egedelar

#### Varige driftsmiddel

Bustad og tomt			6 681 534
Inventar og utstyr			197 000
Transportmidler		186 000	411 000
<b>Sum varige driftsmiddel</b>	<b>5</b>	<b>186 000</b>	<b>7 289 534</b>

#### Finansielle anleggsmiddel

Investeringar i dotterselskap	3	6 579 548	6 579 548
<b>Sum finansielle anleggsmiddel</b>		<b>6 579 548</b>	<b>6 579 548</b>

<b>Sum anleggsmiddel</b>		<b>6 765 548</b>	<b>13 869 082</b>
--------------------------	--	------------------	-------------------

#### Omløpsmiddel

##### Varer

#### Krav

Kundefordringer		400 000	
Andre fordringar		65 295	199 153
Konsernkrav		6 836 467	6 944 760
<b>Sum krav</b>		<b>7 301 762</b>	<b>7 143 913</b>

#### Bankinnskot, kontantar og liknande

Bankinnskot	6	10 437 708	2 811 952
<b>Sum bankinnskot, kontantar og liknande</b>		<b>10 437 708</b>	<b>2 811 952</b>

<b>Sum omløpsmiddel</b>		<b>17 739 471</b>	<b>9 955 865</b>
-------------------------	--	-------------------	------------------

<b>SUM EIGEDELAR</b>	<b>1</b>	<b>24 505 019</b>	<b>23 824 948</b>
----------------------	----------	-------------------	-------------------

### BALANSE - EIGENKAPITAL OG GJELD

#### Eigenkapital

##### Innskoten eigenkapital

Aksjekapital (100 aksjar á kr 1 000 )	4	100 000	100 000
<b>Sum innskoten eigenkapital</b>		<b>100 000</b>	<b>100 000</b>

#### Opptent eigenkapital

Annen egenkapital		10 096 978	11 334 882
-------------------	--	------------	------------



<b>Sum opptent egenkapital</b>		<b>10 096 978</b>	<b>11 334 882</b>
<b>Sum egenkapital</b>	<b>9</b>	<b>10 196 978</b>	<b>11 434 882</b>
<b>Gjeld</b>			
<b>Langsiktig gjeld</b>			
Utsett skatt	7	5 267 253	5 143 771
<b>Sum avsetjinger for plikter</b>		<b>5 267 253</b>	<b>5 143 771</b>
<b>Anna langsiktig gjeld</b>			
<b>Sum langsiktig gjeld</b>		<b>5 267 253</b>	<b>5 143 771</b>
<b>Kortsiktig gjeld</b>			
Leverandørgjeld		42 817	52 028
Betalbar skatt	7	100 474	
Skuldig offentlige avgifter		130 212	128 879
Utbytte		2 000 000	800 000
Gjeld til konsernselskap		6 536 040	6 091 738
Annan kortsiktig gjeld		231 245	173 650
<b>Sum kortsiktig gjeld</b>		<b>9 040 788</b>	<b>7 246 294</b>
<b>Sum gjeld</b>		<b>14 308 041</b>	<b>12 390 065</b>
<b>SUM EIGENKAPITAL OG GJELD</b>	<b>1</b>	<b>24 505 019</b>	<b>23 824 948</b>





# Årsrekneskap 2021 Riiber Invest AS

Resultatrekneskap  
Balanse  
Notar til rekneskapen

Org.nr.: 862 923 782



# Deloitte.

Deloitte AS  
Gravensteinsgata 19  
Postboks 206  
NO-6852 Sogndal  
Norway

Tel: +47 57 67 65 70  
www.deloitte.no

Til generalforsamlinga i Riiber Invest AS

MELDING FRÅ UAVHENGIG REVISOR

## Konklusjon

Vi har revidert Riiber Invest AS sin årsrekneskap som er samansett av balanse per 31. desember 2021, resultatrekneskap for rekneskapsåret avslutta per denne datoen og notar til årsrekneskapen, medrekna eit samandrag av viktige rekneskapsprinsipp.

Etter vår meining

- oppfyller årsrekneskapen gjeldande lovkrav, og
- gjev årsrekneskapen eit rettvissande bilete av selskapet si finansielle stilling per 31. desember 2021, og av resultatet for rekneskapsåret avslutta per denne datoen, i samsvar med rekneskapslova sine reglar og god rekneskapskikk i Noreg.

## Grunnlag for konklusjonen

Vi har gjennomført revisjonen i samsvar med dei internasjonale revisjonsstandardane International Standards on Auditing (ISA-ane). Våre oppgåver og plikter etter desse standardane er beskrivne under overskrifta *Revisor sine oppgåver og plikter ved revisjon av årsrekneskapen*. Vi er uavhengige av selskapet slik det er krav om i lov, forskrift og International Code of Ethics for Professional Accountants (medrekna dei internasjonale sjølvstendestandardane) utferda av the International Ethics Standards Board for Accountants (IESBA-reglane), og har oppfylt dei andre etiske pliktene våre i samsvar med desse krava. Innhenta revisjonsbevis er etter vår oppfatning tilstrekkeleg og formålstenleg som grunnlag for vår konklusjon.

## Styret og dagleg leiar sitt ansvar for årsrekneskapen

Styret og dagleg leiar (leiinga) er ansvarlege for å utarbeide årsrekneskapen og for at han gir eit rettvissande bilete i samsvar med rekneskapslova sine reglar og god rekneskapskikk i Noreg. Leiinga er også ansvarleg for naudsynt intern kontroll for å kunne utarbeide ein årsrekneskap som ikkje inneheld vesentleg feilinformasjon, verken som følge av misleg framferd eller feil som ikkje er tilsikta.

Ved utarbeidinga av årsrekneskapen må leiinga ta standpunkt til selskapet si evne til å halde fram med drifta og opplyse om tilhøve av betydning for dette. Føresetnaden om at drifta kan halde fram, skal leggjast til grunn for årsrekneskapen så lenge det ikkje er sannsynleg at verksemda vil bli avvikla.

## Revisor sine oppgåver og plikter ved revisjon av årsrekneskapen

Vårt mål er å oppnå tryggande sikkerheit for at årsrekneskapen totalt sett ikkje inneheld vesentleg feilinformasjon, verken som følge av misleg framferd eller feil som ikkje er tilsikta, og å gi ei revisjonsmelding som inneheld konklusjonen vår. Tryggande sikkerheit er ein høg grad av tryggleik, men ingen garanti for at ein revisjon utført i samsvar med ISA-ane, alltid vil avdekke vesentleg feilinformasjon som eksisterer. Feilinformasjon kan oppstå som følge av misleg framferd eller feil som ikkje er tilsikta. Feilinformasjon blir vurdert som vesentleg dersom han, åleine eller samla, innanfor rimelege grenser kan forventast å påverke økonomiske avgjerder som brukarane tar basert på årsrekneskapen.

Som del av ein revisjon i samsvar med ISA-ane, utøver vi profesjonelt skjønn og viser profesjonell skepsis gjennom heile revisjonen. I tillegg:

Deloitte refers to one or more of Deloitte Touche Tohmatsu Limited ("DTTL"), its global network of member firms, and their related entities (collectively, the "Deloitte organization"). DTTL (also referred to as "Deloitte Global") and each of its member firms and related entities are legally separate and independent entities, which cannot obligate or bind each other in respect of third parties. DTTL and each DTTL member firm and related entity is liable only for its own acts and omissions, and not those of each other. DTTL does not provide services to clients. Please see www.deloitte.no to learn more.

© Deloitte AS

Registrert i Foretaksregisteret Medlemmer av Den norske Revisorforening  
Organisasjonsnummer: 980 211 282




## Deloitte.

side 2  
Melding frå uavhengig revisor -  
Riiber Invest AS

- identifiserer og anslår vi risikoen for vesentleg feilinformasjon i årsrekneskapen, enten det skuldast misleg framferd eller feil som ikkje er tilsikta. Vi utformar og gjennomfører revisjonshandlingar for å handtere slike risikoar, og hentar inn revisjonsbevis som er tilstrekkeleg og formålstenleg som grunnlag for konklusjonen vår. Risikoen for at vesentleg feilinformasjon som følgje av misleg framferd ikkje blir avdekket, er høgare enn for feilinformasjon som skuldast feil som ikkje er tilsikta, sidan misleg framferd kan innebere samarbeid, forfalsking, bevisste utelatingar, urette framstillingar, eller brot på interne kontrollrutinar.
- opparbeider vi oss ei forståing av intern kontroll som er relevant for revisjonen, for å utforme revisjonshandlingar som er formålstenlege etter tilhøva, men ikkje for å gi uttrykk for ei meining om effektiviteten av selskapet sin interne kontroll.
- evaluerer vi om rekneskapsprinsippa som er brukte, er formålstenlege, og vurderer om rekneskapsestimata og tilhøyrande noteopplysningar som er utarbeidde av leiinga, er rimelege.
- konkluderer vi, basert på innhenta revisjonsbevis, på om leiinga sin bruk av framleis drift-føresetnaden ved fastsetting av årsrekneskapen er formålstenleg og om det er vesentleg uvisse knytt til hendingar eller tilhøve som kan skape tvil av betyding om selskapet si evne til å halde fram med drifta. Dersom vi konkluderer med at det eksisterer vesentleg uvisse, må vi i revisjonsmeldinga gjere merksam på tilleggsopplysningane i årsrekneskapen, eller, dersom slike tilleggsopplysningar ikkje er tilstrekkelege, at vi modifiserer konklusjonen vår. Konklusjonane våre er basert på revisjonsbevis innhenta inntil datoen for revisjonsmeldinga. Etterfølgjande hendingar eller tilhøve kan likevel føre til at selskapet ikkje held fram med drifta.
- evaluerer vi den totale presentasjonen, strukturen og innhaldet i årsrekneskapen, og tilleggsopplysningane, og om årsrekneskapen representerer dei underliggjande transaksjonane og hendingane på ein måte som gir eit rettvise bilete.

Vi kommuniserer med styret mellom anna om det planlagde omfanget av revisjonen og til kva tid revisjonsarbeidet skal utførast. Vi utvekslar også informasjon om tilhøve av betyding som vi har avdekket i løpet av revisjonen, samt om eventuelle svakheiter av betyding i den interne kontrollen.

Sogndal, 19. juni 2022  
Deloitte AS

  
Gunn Irene Sviggum Bruheim  
statsautorisert revisor



### Riiber Invest AS

Resultatrekneskap

NOTER	DRIFTSINNEKTER OG DRIFTSKOSTNADER	2021	2020
8	Salgsinntekter	2 048 136	1 159 425
	Leieinntekter	0	50 872
10	Annen driftsinntekt	925 267	200 341
	<b>Sum driftsinntekter</b>	<b>2 973 403</b>	<b>1 410 638</b>
2	Lønskostnad	956 419	627 393
5	Ordinære av - og nedskrivinger	279 000	351 000
2	Andre driftskostnader	374 943	437 479
	<b>Sum driftskostnader</b>	<b>1 610 363</b>	<b>1 415 873</b>
	<b>Driftsresultat</b>	<b>1 363 040</b>	<b>-5 234</b>
	<b>FINANSINNEKTER OG FINANSKOSTNADER</b>		
	Inntekt på investering i datterselskap	0	139 511
	Renteinntekter	16 081	19 571
	Andre finansinntekter	1 894	3 478
	Rentekostnad til foretak i samme konsern	-286 508	-272 865
	Rentekostnader	-163	-2
	<b>Netto finansresultat</b>	<b>-268 696</b>	<b>-110 306</b>
	<b>Ordinært resultat før skattekostnad</b>	<b>1 094 344</b>	<b>-115 541</b>
7	Skattekostnad	-247 781	8 619
7	<b>Årsresultat</b>	<b>846 563</b>	<b>-106 922</b>
	<b>OVERFØRINGAR</b>		
	Overført til / fra annen egenkapital	-1 153 437	-906 922
	Avsett utbytte	2 000 000	800 000
	<b>Sum overføringer</b>	<b>846 563</b>	<b>-106 922</b>



## Riiber Invest AS

Balanse pr. 31.desember

NOTER	EIGENDELER	2021	2020
	<b>Anleggsmidler</b>		
	<b>Varige driftsmidler</b>		
	Bustad og tomt	0	6 681 534
	Inventar og utstyr	0	197 000
	Transportmidler	186 000	411 000
<b>5</b>	<b>Sum varige driftsmidler</b>	<b>186 000</b>	<b>7 289 534</b>
	<b>Finansielle anleggsmidler</b>		
<b>3</b>	Aksjar i dotterselskap	6 579 548	6 579 548
	<b>Sum finansielle anleggsmidler</b>	<b>6 579 548</b>	<b>6 579 548</b>
	<b>Sum anleggsmidler</b>	<b>6 765 548</b>	<b>13 869 082</b>
	<b>Omløpsmidler</b>		
	<b>Fordringer</b>		
	Kundefordringer	400 000	0
	Andre fordringar	65 295	199 153
	Fordring på selskap i same konsern	6 836 467	6 944 760
	<b>Sum fordringar</b>	<b>7 301 762</b>	<b>7 143 913</b>
<b>6</b>	Bankinnskot	10 437 708	2 811 952
	<b>Sum omløpsmidler</b>	<b>17 739 471</b>	<b>9 955 865</b>
<b>1</b>	<b>SUM EIGENDELER</b>	<b>24 505 019</b>	<b>23 824 948</b>



## Riiber Invest AS

Balanse pr. 31. desember

NOTER	EIGENKAPITAL OG GJELD	2021	2020
	<b>Eigenkapital</b>		
	<b>Innskutt egenkapital</b>		
4	Aksjekapital (100 aksjar á kr 1 000 )	100 000	100 000
	<b>Sum innskutt egenkapital</b>	<b>100 000</b>	<b>100 000</b>
	<b>Opptjent egenkapital</b>		
	Annen egenkapital	10 096 978	11 334 882
	<b>Sum opptjent egenkapital</b>	<b>10 096 978</b>	<b>11 334 882</b>
9	<b>Sum egenkapital</b>	<b>10 196 978</b>	<b>11 434 882</b>
	<b>Gjeld</b>		
	<b>Avsetning for forpliktelser</b>		
7	Utsatt skatt	5 267 253	5 143 771
	<b>Sum avsetninger for forpliktelser</b>	<b>5 267 253</b>	<b>5 143 771</b>
	<b>Sum annan langsiktig gjeld</b>	<b>5 267 253</b>	<b>5 143 771</b>
	<b>Kortsiktig gjeld</b>		
	Leverandørgjeld	42 817	52 028
7	Betalbar skatt	100 474	0
	Skuldig offentlege avgifter	130 212	128 879
	Utbytte	2 000 000	800 000
	Gjeld til konsernselskap	6 536 040	6 091 738
	Annan kortsiktig gjeld	231 245	173 650
	<b>Sum kortsiktig gjeld</b>	<b>9 040 788</b>	<b>7 246 294</b>
	<b>Sum gjeld</b>	<b>14 308 041</b>	<b>12 390 065</b>
1	<b>SUM EIGENKAPITAL OG GJELD</b>	<b>24 505 019</b>	<b>23 824 948</b>

Vangsnes, 19.06.2022


Styret i Riiber Invest AS




Carl Andre Riiber  
styreleiar/dagleg leiar



Carl Henrik Riiber  
nestleiar



Jorunn Fosse Riiber  
styremedlem



Marcus Andre Riiber  
styremedlem



Regine Riiber  
styremedlem



## Note 1 Rekneskapsprinsipp

Årsrekneskapslova er sett opp i samsvar med rekneskapslova av 1998 og god rekneskapskikk for små føretak i Norge.

### Inntekter

Ved tenesteføring rekneskapsføres inntekta når den er opptent, altså når krav på vederlaget oppstår. Dette skjer når tenesta ytast, i takt med at arbeidet utføres. Inntektene rekneskapsføres med verdien av vederlaget på transaksjonstidspunktet.

### Hovudregel for vurdering og klassifisering av eigendelar og gjeld

Eigendelar bestemt til varig eige eller bruk er klassifisert som anleggsmidlar. Andre eigendelar er klassifisert som omløpsmidlar. Fordringar som skal tilbakebetalast innan eitt år er klassifisert som omløpsmidlar. Ved klassifisering og langsiktig gjeld er analoge kriteria lagt til grunn.

Anleggsmidlar blir vurdert til anskaffelseskost, men blir nedskrive til verkeleg verdi når verdifallet forventast ikkje å vera forbigåande. Anleggsmidlar med avgrensa økonomisk levetid blir avskrive planmessig.

Omløpsmidlar vurderast til lågaste av anskaffelseskost og verkeleg verdi. Kortsiktig gjeld blir balanseført til nominelt motteke beløp på etableringstidspunktet.

### Investering i dotterselskap

Investeringar i dotterselskap vurderast etter kostmetoden. Investeringane blir nedskrive til verkeleg verdi dersom verdifallet ikkje er forbigåande og det må ansjåast som nødvendig etter god rekneskapskikk. Motteke utbytte og evt. konsernbidrag er inntektsført som anna finansinntekt.

### Varige driftsmidlar

Varige driftsmidlar blir avskrive over forventa økonomisk levetid. Avskrivningane er som hovudregel fordelt lineært over antatt økonomisk levetid.

### Fordringar

Kundefordringar og andre fordringar blir oppført til pålydande etter frådrag for avsetning til forventa tap. Avsetning til tap blir gjort på grunnlag av ein individuell vurdering av dei enkelte fordringane. I tillegg blir det for øvrige kundefordringar ein uspesifisert avsetning for å dekkja antatt tap.

### Bankinnskott, kontantar og liknande

Bankinnskott, kontantar o.l. inkluderar kontantar, bankinnskott og andre betalingsmidlar med forfallsdato som er kortare enn tre månader frå anskaffing.

### Skatt

Skattekostnaden i resultatet omfattar både periodens betalbare skatt og endring i utsatt skatt. Utsatt skatt er berekna med 22 % på grunnlag av dei midlertidige forskjellar som eksisterer mellom rekneskapsmessige og skattemessige verdiar, samt likningsmessig underskot til framføring ved utgangen av rekneskapsåret.



## Note 2 Lønskostnader og ytingar til leiande personar

Lønskostnader	2021	2020
Lønningar	844 049	542 465
Arbeidsgjevaravgift	103 090	58 602
Pensjonskostnader	0	21 000
Andre ytingar	9 280	5 327
<b>Sum</b>	<b>956 419</b>	<b>627 393</b>

Selskapet har i 2021 sysselsett 1 årsverk.

### Ytingar til leiande personar

Det er ikkje utbetalt løn til styret og det er ikkje ytt lån til aksjonær.

## Note 3 Investering i dotterselskap

	Eigar- andel	Tal aksjar	Pålydande	Balanseført verdi
<b>Selskap:</b>				
Charter Cruise AS	100%	3 751	1 000	4 399 548
Vikøyri AS	100%	1 825	1 000	1 840 000
Amazing Fjords AS	100%	300	1 000	300 000
Yacht & Cruise AS	100%	40	1 000	40 000
<b>Sum balanseført verdi</b>				<b>6 579 548</b>

Alle selskapa har forretningsadresse i Vik i Sogn.



## Note 4 Aksjonærar

Aksjekapitalen i RIIBER INVEST AS pr. 31.12 er sett saman av:

	Antal	Pålydande	Bokført
Ordinære aksjar	100	1 000	100 000
<b>Sum</b>		<b>100</b>	<b>100 000</b>

**Eigarstruktur**

Dei største aksjonæranne i % pr. 31.12 var:

	Ordinære	Eigarandel	Stemmedel
Carl André Riiber	41	41	41
Jorunn Fosse Riiber	41	41	41
Carl Henrik Riiber	6	6	6
Marcus Andre Riiber	6	6	6
Regina Riiber	6	6	6
<b>Totalt antal aksjar</b>	<b>100</b>	<b>100</b>	<b>100</b>

Aksjar og opsjonar eigd av medlem i styret og dagleg leiar:

Namn	Verv	Ordinære
Carl André Riiber	styreleiar/dagleg leiar	41
Jorunn Fosse Riiber	styremedlem	41
Carl Henrik Riiber	styremedlem/nestleiar	6
Marcus Andre Riiber	styremedlem	6
Regina Riiber	styremedlem	6

## Note 5 Anleggsmidlar

	Transportmidlar	Utleigebustad	Inventar	Tomt	Sum
Innkjøpskostnad per 01.01.2021	1 123 604	6 390 997	354 012	457 640	8 326 253
Tilgang kjøpte driftsmidlar	0	0	0	0	0
Avgang solgte driftsmidlar		-6 223 896	-143 000	-457 640	-6 824 536
<b>Innkjøpskostnad 31.12.2021</b>	<b>1 123 604</b>	<b>167 101</b>	<b>211 012</b>	<b>0</b>	<b>1 501 717</b>
Akkumulerte avskrivningar 31.12.2021	937 604	167 101	211 012	0	1 315 717
<b>Bokført verdi per 31.12.2021</b>	<b>186 000</b>	<b>0</b>	<b>0</b>	<b>0</b>	<b>186 000</b>
Avskrivningar i år	225 000	54 000	0	0	279 000
Avskrivningssats	20 %	2 %	20 %	0 %	
Avskrivningsplan	Lineære	Lineære	Lineære	Ingen	



**Note 6 Bankinnskot**

Midlar på skattetrekkskonto (bundne midlar) er kr 121 263.



## Note 7 Skatt

<b>Skattekostnad dette året</b>	<b>2021</b>	<b>2020</b>
Resultatført skatt på ordinært resultat:		
Skatt som skal betalast	124 299	0
Endring i utsett skatt	123 482	-8 619
<b>Skattekostnad ordinært resultat</b>	<b>247 781</b>	<b>-8 619</b>
Skattepliktig inntekt:		
Ordinært resultat før skatt	1 094 344	-115 541
Permanente skilnader	0	0
Endring i mellombelse skilnader	-637 644	115 540
<b>Skattepliktig inntekt</b>	<b>456 701</b>	<b>0</b>
Skatt i balansen som skal betalast:		
Skatt på resultatet dette året som skal betalast	100 474	-30 692
Skatt på motteke konserntilskott som skal betalast	0	30 692
<b>Sum skatt i balansen som skal betalast</b>	<b>100 474</b>	<b>0</b>

Skatteeffekten av mellombelse skilnader som har gjeve opphav til utsett skatt og utsette skattefordelar, spesifisert på typar av mellombelse skilnader

	<b>2021</b>	<b>2020</b>	<b>Endring</b>
Varige driftsmiddel	-239 560	-16 362	223 198
Vinst- og tapskonto	860 842	0	-860 842
Avsettingar mv	-60 000	-60 000	0
<b>Sum</b>	<b>561 282</b>	<b>-76 362</b>	<b>-637 644</b>
Inngår ikkje i utrekninga av utsett skatt	0	76 362	76 362
<b>Grunnlag for utsett skatt / skattefordel</b>	<b>561 282</b>	<b>0</b>	<b>-561 282</b>
<b>Utsett skatt / skattefordel (22 %)</b>	<b>123 482</b>	<b>-16 800</b>	<b>-140 282</b>

Etter God regnskapsskikk for små føretak vert ikkje utsett skattefordel balanseført.

Selskapet har i tillegg ein utsatt skatteforpliktelse på kr 5 143 771 knytt til fisjonsfordring mot dotterselskap.

## Note 8 Nærstående partar

Selskapet har solgt tenester til dotterselskapa Amazing Fjords AS i 2021 med kr 1 356 015 inkl. mva, til Charter Cruise AS med kr 438 840 inkl. mva, og til Yacht & Cruise AS med kr 292 560 inkl. mva.



### Note 9 Eigenkapital

	Aksjekapital	Annan eigenkapital	Sum eigenkapital
Eigenkapital pr. 01.01.2021	100 000	11 334 882	11 434 882
Årets resultat	0	846 563	846 563
Korrigering tidlegare	0	- 84 468	-84 468
Utbytte		- 2 000 000	-2 000 000
<b>Eigenkapital pr. 31.12.2021</b>	<b>100 000</b>	<b>10 096 978</b>	<b>10 196 978</b>

### Note 10 Offentleg tilskot

Selskapet har mottatt kr. 79 753 i kompensasjonstilskot i 2021.