



ÅRSREGNSKAPET FOR REGNSKAPSÅRET 2020 - GENERELL INFORMASJON

Enheten

Organisasjonsnummer: 918 821 104
Organisasjonsform: Aksjeselskap
Foretaksnavn: AS JEGARD
Forretningsadresse: Edvard Munchs gate 59
3179 ÅSGÅRDSTRAND

Regnskapsår

Årsregnskapets periode: 01.01.2020 - 31.12.2020

Konsern

Mørselskap i konsern: Ja
Konsernregnskap lagt ved: Ja

Regnskapsregler

Regler for små foretak benyttet: Nei
Benyttet ved utarbeidelsen av årsregnskapet til selskapet: Regnskapslovens alminnelige regler
Benyttet ved utarbeidelsen av årsregnskapet til konsernet: Regnskapslovens alminnelige regler

Årsregnskapet fastsatt av kompetent organ

Bekreftet av representant for selskapet: BDT Viken Revisjon AS
Dato for fastsettelse av årsregnskapet: 21.04.2021

Grunnlag for avgivelse

År 2020: Årsregnskapet er elektronisk innlevert
År 2019: Tall er hentet fra elektronisk innlevert årsregnskap fra 2020

Det er ikke krav til at årsregnskapet m.v. som sendes til Regnskapsregisteret er undertegnet. Kontrollen på at dette er utført ligger hos revisor/enhetens øverste organ. Sikkerheten ivaretas ved at innsender har rolle/rettighet for innsending av årsregnskapet via Altinn, og ved at det bekreftes at årsregnskapet er fastsatt av kompetent organ.

Brønnøysundregistrene, 26.06.2022



Resultatregnskap

Beløp i: NOK	Note	2020	2019
RESULTATREGNSKAP			
Inntekter			
Salgsinntekt		1 196 885	2 469 959
Annen driftsinntekt		6 274 796	42 282 813
Leieinntekter		13 380 000	7 761 447
Sum inntekter	2	20 851 681	52 514 219
Kostnader			
Lønnskostnad	3	415 816	510 301
Avskrivning av driftsmidler og immaterielle eiendeler	4	3 235 000	2 410 374
Annen driftskostnad	3	9 013 596	5 125 141
Sum kostnader		12 664 412	8 045 815
Driftsresultat		8 187 269	44 468 404
Finansinntekter og finanskostnader			
Annen renteinntekt		876 527	703 631
Annen finansinntekt		1 497 710	357
Sum finansinntekter		2 374 237	703 988
Annen rentekostnad		3 439 360	4 275 503
Annen finanskostnad		15 077	403 213
Sum finanskostnader		3 454 437	4 678 717
Netto finans		-1 080 199	-3 974 729
Ordinært resultat før skattekostnad		7 107 069	40 493 675
Skattekostnad på ordinært resultat	10	1 235 256	9 457 036
Ordinært resultat etter skattekostnad		5 871 813	31 036 640
Årsresultat		5 871 813	31 036 640
Årsresultat etter minoritetsinteresser		5 871 813	31 036 640
Totalresultat		5 871 813	31 036 640



Resultatregnskap

Beløp i: NOK	Note	2020	2019
Overføringer og disponeringer			
Ordinært utbytte		2 002 546	4 000 000
Avsatt til annen egenkapital		3 869 267	27 036 640
Sum overføringer og disponeringer	9	5 871 813	31 036 640



Balanse

Beløp i: NOK	Note	2020	2019
BALANSE - EIENDELER			
Anleggsmidler			
Immaterielle eiendeler			
Utsatt skattefordel	10		
Varige driftsmidler			
Tomter, bygninger o.a. fast eiendom	11	116 014 084	126 367 900
Maskiner og anlegg	11	4 450 000	1 674 000
Sum varige driftsmidler	4	120 464 084	128 041 900
Finansielle anleggsmidler			
Investering i datterselskap	5	58 924 486	37 836 936
Lån til foretak i samme konsern	6	36 598 533	34 568 693
Investeringer i aksjer og andeler		500 000	
Sum finansielle anleggsmidler		96 023 019	72 405 629
Sum anleggsmidler		216 487 103	200 447 529
Omløpsmidler			
Varer			
Fordringer			
Kundefordringer			39 103
Kundefordringer på datterselskap	6		
Andre kortsiktige fordringer		231 940	1 691 419
Konsernfordringer	6		
Sum fordringer		231 940	1 730 521
Bankinnskudd, kontanter og lignende			
Bankinnskudd, kontanter o.l.	7	16 699 330	4 194 078
Sum bankinnskudd, kontanter og lignende		16 699 330	4 194 078
Sum omløpsmidler		16 931 270	5 924 600
SUM EIENDELER		233 418 373	206 372 129



Balanse

Beløp i: NOK	Note	2020	2019
BALANSE - EGENKAPITAL OG GJELD			
Egenkapital			
Innskutt egenkapital			
Aksjekapital	8	6 715 100	6 715 100
Beholdning av egne aksjer		-1 275 000	-1 275 000
Overkurs		426 649	426 649
Sum innskutt egenkapital		5 866 749	5 866 749
Opptjent egenkapital			
Annen egenkapital		65 525 825	61 656 558
Sum opptjent egenkapital		65 525 825	61 656 558
Sum egenkapital	9	71 392 574	67 523 307
Gjeld			
Langsiktig gjeld			
Utsatt skatt	10	14 421 608	18 023 632
Sum avsetninger for forpliktelser		14 421 608	18 023 632
Annen langsiktig gjeld			
Gjeld til kredittinstitusjoner	11	122 985 228	112 263 264
Langsiktig konserngjeld	6		
Sum annen langsiktig gjeld		122 985 228	112 263 264
Sum langsiktig gjeld		137 406 836	130 286 896
Kortsiktig gjeld			
Leverandørgjeld		35 378	867 660
Betalbar skatt	10	8 280	3 228 055
Skyldig offentlige avgifter		340 592	23 760
Kortsiktig konserngjeld	6	22 384 260	3 019 832
Annen kortsiktig gjeld		1 850 454	1 422 619
Sum kortsiktig gjeld		24 618 962	8 561 926
Sum gjeld		162 025 799	138 848 822
SUM EGENKAPITAL OG GJELD		233 418 373	206 372 129



Balanse

Beløp i: NOK	Note	2020	2019
POSTER UTENOM BALANSEN			
Pantstillelser	11		



Konsernets resultatregnskap

Beløp i: NOK	Note	2020	2019
RESULTATREGNSKAP			
Inntekter			
Salgsinntekt		295 257 522	323 754 809
Andre driftsinntekter		7 837 156	44 356 338
Sum inntekter	1	303 094 679	368 111 147
Kostnader			
Varekostnad		180 756 724	207 517 439
Lønnskostnad	3	63 120 791	73 026 035
Avskrivning av driftsmidler og immaterielle eiendeler	4	5 107 674	4 713 051
Nedskrivning av varige driftsmidler og immaterielle eiendeler	4		
Annen driftskostnad	2, 3	47 565 976	48 944 176
Sum kostnader		296 551 165	334 200 700
Driftsresultat		6 543 514	33 910 446
Finansinntekter og finanskostnader			
Annen renteinntekt		380 504	538 576
Annen finansinntekt		4 313 956	3 024 588
Sum finansinntekter		4 694 460	3 563 164
Annen rentekostnad		5 087 035	6 010 169
Annen finanskostnad		2 111 182	702 077
Sum finanskostnader		7 198 217	6 712 245
Netto finans		-2 503 757	-3 149 081
Ordinært resultat før skattekostnad		4 039 756	30 761 365
Skattekostnad på ordinært resultat	12	915 145	7 467 475
Ordinært resultat etter skattekostnad		3 124 611	23 293 891
Årsresultat		3 124 611	23 293 891
Minoritetsinteresser		19 459	-1 538 526
Årsresultat etter minoritetsinteresser		3 105 152	24 832 417



Konsernets resultatregnskap

Beløp i: NOK	Note	2020	2019
Totalresultat		3 105 152	24 832 417
Overføringer og disponeringer			
Ordinært utbytte		2 002 546	4 000 000
Avsatt til annen egenkapital		1 102 606	20 832 417
Sum overføringer og disponeringer		3 105 152	24 832 417



Konsernets balanse

Beløp i: NOK	Note	2020	2019
BALANSE - EIENDELER			
Anleggsmidler			
Immaterielle eiendeler			
Forskning og utvikling	4	15 273 059	9 410 111
Konsesjoner, patenter o.l.	4	73 400	106 000
Utsatt skattefordel	12	4 457 203	8 824 720
Goodwill og immaterielle rettigheter	4		
Sum immaterielle eiendeler		19 803 663	18 340 831
Varige driftsmidler			
Tomter, bygninger o.a. fast eiendom	4	154 416 610	148 806 311
Maskiner, driftsløsøre, inventar mv.	4		
Maskiner, driftsløsøre, inventar o.a. utstyr	4	9 588 627	7 787 155
Sum varige driftsmidler		164 005 237	156 593 465
Finansielle anleggsmidler			
Investeringer i aksjer og andeler		555 000	55 000
Obligasjoner	10	102 486	153 729
Sum finansielle anleggsmidler		657 486	208 729
Sum anleggsmidler		184 466 386	175 143 025
Omløpsmidler			
Varer			
Sum varer	5	59 335 085	62 738 711
Fordringer			
Kundefordringer	6	40 742 410	42 848 808
Andre fordringer		1 356 508	3 688 556
Sum fordringer		42 098 918	46 537 364
Bankinnskudd, kontanter og lignende			
Bankinnskudd, kontanter o.l.	7	28 887 934	12 941 870
Sum bankinnskudd, kontanter og lignende		28 887 934	12 941 870
Sum omløpsmidler		130 321 937	122 217 945



Konsernets balanse

Beløp i: NOK	Note	2020	2019
SUM EIENDELER		314 788 322	297 360 970
BALANSE - EGENKAPITAL OG GJELD			
Egenkapital			
Innskutt egenkapital			
Aksjekapital	8	6 715 100	6 715 100
Beholdning av egne aksjer		-1 275 000	-1 275 000
Sum innskutt egenkapital		5 440 100	5 440 100
Opptjent egenkapital			
Annen egenkapital		76 187 760	70 251 729
Sum opptjent egenkapital		76 187 760	70 251 729
Minoritetsinteresser		10 516 560	7 721 472
Sum egenkapital	9	92 144 420	83 413 301
Gjeld			
Langsiktig gjeld			
Utsatt skatt	12	14 421 608	18 023 632
Sum avsetninger for forpliktelser		14 421 608	18 023 632
Annen langsiktig gjeld			
Gjeld til kredittinstitusjoner		146 943 157	114 585 125
Sum annen langsiktig gjeld	11	146 943 157	114 585 125
Sum langsiktig gjeld		161 364 765	132 608 757
Kortsiktig gjeld			
Gjeld til kredittinstitusjoner		23 119 894	29 645 429
Leverandørgjeld		14 959 659	19 859 227
Betalbar skatt	12	149 652	3 490 202
Skyldig offentlige avgifter		12 455 717	12 980 237
Annen kortsiktig gjeld		10 594 215	15 363 817
Sum kortsiktig gjeld		61 279 137	81 338 912



Konsernets balanse

Beløp i: NOK	Note	2020	2019
Sum gjeld		222 643 902	213 947 669
SUM EGENKAPITAL OG GJELD		314 788 322	297 360 970
POSTER UTENOM BALANSEN			
Garantistillelser	13		
Pantstillelser	13		



Ansvarlige partnere:
Svein Brataas
Ole Christian Rasmussen
Per Edwin Engen
Paul-Gunnar Nakken

Til generalforsamlingen i AS Jegard

Medlem av
Den Norske Revisorforening

UAVHENGIG REVISORS BERETNING

Uttalelse om revisjonen av årsregnskapet

Konklusjon

Vi har revidert AS Jegards årsregnskap som viser ett overskudd for selskapsregnskapet på kr 5 871 813 og ett overskudd for konsernregnskapet på kr 3 105 152, og etter vår mening:

- er årsregnskapet avgitt i samsvar med lov og forskrifter
- gir selskapsregnskapet et rettviseende bilde av den finansielle stillingen til AS Jegard per 31.12.2020 og av selskapets resultater og kontantstrømmer for regnskapsåret som ble avsluttet per denne datoen i samsvar med regnskapslovens regler og god regnskapsskikk i Norge.
- gir konsernregnskapet et rettviseende bilde av den finansielle stillingen til konsernet AS Jegard per 31.12.2020 og av konsernets resultater og kontantstrømmer for det avsluttede regnskapsåret i samsvar med regnskapslovens regler og god regnskapsskikk i Norge.

Årsregnskapet består av:

- selskapsregnskapet, som består av balanse per 31.12.2020, resultatregnskap og kontantstrømoppstilling for regnskapsåret avsluttet per denne datoen og noter, herunder et sammendrag av viktige regnskapsprinsipper, og
- konsernregnskapet som består av balanse per 31.12.2020 resultatregnskap og kontantstrømoppstilling for regnskapsåret avsluttet per denne datoen og noter, herunder et sammendrag av viktige regnskapsprinsipper.

Grunnlag for konklusjonen

Vi har gjennomført revisjonen i samsvar med lov, forskrift og god revisjonsskikk i Norge, herunder de internasjonale revisjonsstandardene International Standards on Auditing (ISA-ene). Våre oppgaver og plikter i henhold til disse standardene er beskrevet i Revisors oppgaver og plikter ved revisjon av regnskapet. Vi er uavhengige av selskapet slik det kreves i lov og forskrift, og har overholdt våre øvrige etiske forpliktelser i samsvar med disse kravene. Etter vår oppfatning er innhentet revisjonsbevis tilstrekkelig og hensiktsmessig som grunnlag for vår konklusjon.

Øvrig informasjon

Ledelsen er ansvarlig for øvrig informasjon. Øvrig informasjon består av styrets beretning, men inkluderer ikke årsregnskapet og revisjonsberetningen.

Vår uttalelse om revisjonen av årsregnskapet dekker ikke øvrig informasjon, og vi attesterer ikke den øvrige informasjonen.

BDT Viken Revisjon AS
Statsautoriserte revisorer
Org.nr: 980 995 151 MVA
revisjon@bdtviken.no
www.bdtviken.no

KUNNSKAPSHUSET BDT VIKEN
OSLO | TØNSBERG | HORTEN | MOSS | Å. DEN





I forbindelse med revisjonen av årsregnskapet er det vår oppgave å lese øvrig informasjon med det formål å vurdere hvorvidt det foreligger vesentlig inkonsistens mellom øvrig informasjon og årsregnskapet, kunnskap vi har opparbeidet oss under revisjonen, eller hvorvidt den tilsynelatende inneholder vesentlig feilinformasjon. Dersom vi hadde konkludert med at den øvrige informasjonen inneholder vesentlig feilinformasjon er vi pålagt å rapportere det. Vi har ingenting å rapportere i så henseende.

Styrets og daglig leders ansvar for årsregnskapet

Styret og daglig leder (ledelsen) er ansvarlig for å utarbeide årsregnskapet i samsvar med lov og forskrifter, herunder for at det gir et rettviseende bilde i samsvar med regnskapslovens regler og god regnskapskikk i Norge. Ledelsen er også ansvarlig for slik intern kontroll som den finner nødvendig for å kunne utarbeide et årsregnskap som ikke inneholder vesentlig feilinformasjon, verken som følge av misligheter eller utilsiktede feil.

Ved utarbeidelsen av årsregnskapet må ledelsen ta standpunkt til selskapets og konsernets evne til fortsatt drift og opplyse om forhold av betydning for fortsatt drift. Forutsetningen om fortsatt drift skal legges til grunn for årsregnskapet så lenge det ikke er sannsynlig at virksomheten vil bli avvirket.

Revisors oppgaver og plikter ved revisjonen av årsregnskapet

Vårt mål er å oppnå betryggende sikkerhet for at årsregnskapet som helhet ikke inneholder vesentlig feilinformasjon, verken som følge av misligheter eller utilsiktede feil, og å avgi en revisjonsberetning som inneholder vår konklusjon. Betryggende sikkerhet er en høy grad av sikkerhet, men ingen garanti for at en revisjon utført i samsvar med lov, forskrift og god revisjonsskikk i Norge, herunder ISA-ene, alltid vil avdekke vesentlig feilinformasjon som eksisterer. Feilinformasjon kan oppstå som følge av misligheter eller feil. Feilinformasjon blir vurdert som vesentlig dersom den enkeltvis eller samlet med rimelighet kan forventes å påvirke økonomiske beslutninger som brukerne foretar basert på årsregnskapet.

For videre beskrivelse av revisors oppgaver og plikter vises det til:
<https://revisorforeningen.no/revisjonsberetninger>.

Uttalelse om øvrige lovmessige krav

Konklusjon om årsberetningen

Basert på vår revisjon av årsregnskapet som beskrevet ovenfor, mener vi at opplysningene i årsberetningen om årsregnskapet og forutsetningen om fortsatt drift er konsistente med årsregnskapet og i samsvar med lov og forskrifter.

Konklusjon om registrering og dokumentasjon

Basert på vår revisjon av årsregnskapet som beskrevet ovenfor, og kontrollhandlinger vi har funnet nødvendig i henhold til internasjonal standard for attestasjonsoppdrag (ISAE) 3000 «Attestasjonsoppdrag som ikke er revisjon eller forenklet revisorkontroll av historisk finansiell informasjon», mener vi at ledelsen har oppfylt sin plikt til å sørge for ordentlig og oversiktlig registrering og dokumentasjon av selskapets regnskapsopplysninger i samsvar med lov og god bokføringskikk i Norge.

Oslo, 21.04.2021
BDT Viken Revisjon AS

Per Edwin Engen
Statsautorisert revisor

BDT Viken Revisjon AS
Statsautoriserte revisorer
Org.nr: 980 995 151 MVA
revisjon@bdtviken.no
www.bdtviken.no

KUNNSKAPSHUSET BDT VIKEN
OSLO | TØNSBERG | HORTEN | MOSS | Å. DEN 



JEGARD U

Styrets beretning for 2020

AS Jegard er morselskap i konsern, og eier:
80,6% av Kolberg Caspary Lautom AS (KCL)
100% av Energitec AS, Horten
100% av Jegard Handel gjennom KCL
100% av SMV Hydraulic AS, Stokkmarknes

Kolberg Caspary Lautom AS har sin virksomhet på Tverrmyra 7B på Skoppum. Selskapet bedriver import og engros-salg av bilrekvisita, hydrauliske komponenter, slanger, pumper, aggregater, verktøy og andre deler til bilbransje og industrien i Norge. Selskapet driver med forsknings- og utviklingsaktiviteter. Selskapets proffutsalg – Jegard Handel – holder til i Oslo i Tvetenveien 40. Selskapet har i alt 57 ansatte.

Energitec AS leverer produkter og tjenester innenfor energi- og VVS bransjen, kjøp, salg og service, samt virksomhet som står i forbindelse med dette og investering i annen virksomhet. Selskapet har kontoradresse på Tverrmyra 7B på Skoppum. Selskapet har 14 ansatte.

SMV Hydraulic AS driver produksjon av vinsjer og olje- og maritimt utstyr i nytt oppgradert bygg i Måkeveien på Stokkmarknes. Selskapet har i alt 10 ansatte.

Jegard Handel AS leverer produkter engros og detalj fra egen butikk innen verktøy, maskiner, arbeidstøy, forbruksmateriell og utstyr. Selskapet har adresse Tvetenveien 40 i Oslo. Selskapet har 14 ansatte.

AS Jegard

Selskapet driver utleie, utvikling og kjøp/salg av fast eiendom, investering i andre selskaper og annen økonomisk virksomhet. Selskapet har forretningsadresse i Åsgårdstrand i Horten kommune, med adresse Edvard Munchs gate 59.

Selskapet driver ikke forsknings- og utviklingsaktiviteter.

Selskapet har nytt næringsbygg på Tverrmyra 7B på Skoppum, som leies ut til henholdsvis KCL og Energitec. Dette gir en god basis for selskapets fremtidige drift.

Regnskapet for AS Jegard er revidert av BDT Viken Revisjon AS, som gir fyllestgjørende informasjon om selskapets resultat og stilling.

Styret mener at forutsetningene for fortsatt drift er til stede.



Selskapet virksomhet forurensar ikke det ytre miljø.

Selskapet har en ansatt. Det har ikke vært skader eller ulykker i løpet av året. Arbeidsmiljøet er godt.


Styret har ikke ved regnskapsårets slutt registrert noen finansiell risiko av betydelighet som kan innvirke på selskapets eiendeler, gjeld, finansielle stilling eller resultat.


Konsernet

Konsernets årsresultat ble per 31.12.20 på kr. 3 105 152,- Det er avsatt til utbytte kr. 2 002 546,- og avsatt til annen egenkapital kr. 1 102 606,- Det vises for øvrig til konsernregnskap med noter.

Konsernet hadde per 31.12.20 i alt 111 ansatte hvorav 2% kvinner. Bransjen er mannsdominert, og hovedvekten av ansatte er menn. Kvinner og ikke etnisk norske har like vilkår ved nye ansettelser.

Det har ikke vært skader eller ulykker i løpet av året. Arbeidsmiljøet er godt og sykefraværet akseptabelt.

Åsgårdstrand 2021
13/4

Thor H. Vegard
Styreleder


Svein Jørgenrud
Styremedlem


Vegard Solheim
Daglig leder



**Konsernregnskap
2020**

**for
AS Jegard**

**Resultat - konsern****AS Jegard**


Driftsinntekter og driftskostnader	Note	2020	2019
Salgsinntekt		295 257 522	323 754 809
Andre driftsinntekter		7 837 156	44 356 338
Sum driftsinntekter	1	303 094 679	368 111 147
Varekostnad		180 756 724	207 517 439
Lønnskostnad	3	63 120 791	73 026 035
Avskrivning av driftsmidler og immaterielle eiendeler	4	5 107 674	4 713 051
Annen driftskostnad	2, 3	47 565 976	48 944 176
Sum driftskostnader		296 551 165	334 200 700
Driftsresultat		6 543 514	33 910 446
Finansinntekter og finanskostnader			
Annen renteinntekt		380 504	538 576
Annen finansinntekt		4 313 956	3 024 588
Annen rentekostnad		5 087 035	6 010 169
Annen finanskostnad		2 111 182	702 077
Resultat av finansposter		-2 503 757	-3 149 081
Ordinært resultat før skattekostnad		4 039 756	30 761 365
Skattekostnad på ordinært resultat	12	915 145	7 467 475
Ordinært resultat		3 124 611	23 293 891
Andel resultat minoritetsinteresser		-19 459	1 538 526
Årsresultat		3 105 152	24 832 417
Overføringer			
Avsatt til utbytte og utdelt tilleggsutbytte		2 002 546	4 000 000
Avsatt til annen egenkapital		1 102 606	20 832 417
Sum disponert		3 105 152	24 832 417

**Balanse - konsern****AS Jegard**


Eiendeler	Note	2020	2019
Anleggsmidler			
Immaterielle eiendeler			
Forskning og utvikling	4	15 273 059	9 410 111
Konsesjoner, patenter o.l.	4	73 400	106 000
Utsatt skattefordel	12	4 457 203	8 824 720
Sum immaterielle eiendeler		19 803 663	18 340 831
Varige driftsmidler			
Tomter, bygninger o.a. fast eiendom	4	154 416 610	148 806 311
Maskiner, driftsløsøre, inventar o.a. utstyr	4	9 588 627	7 787 155
Sum varige driftsmidler		164 005 237	156 593 465
Finansielle anleggsmidler			
Investeringer i aksjer og andeler		555 000	55 000
Finansielle fordringer	10	102 486	153 729
Sum finansielle anleggsmidler		657 486	208 729
Sum anleggsmidler		184 466 386	175 143 025
Omløpsmidler			
Lager av varer og annen beholdning	5	59 335 085	62 738 711
Fordringer			
Kundefordringer	6	40 742 410	42 848 808
Andre fordringer		1 356 508	3 688 556
Sum fordringer		42 098 918	46 537 364
Bankinnskudd, kontanter o.l.	7	28 887 934	12 941 870
Sum omløpsmidler		130 321 937	122 217 945
Sum eiendeler		314 788 322	297 360 970


**Balanse - konsern****AS Jegard**

Egenkapital og gjeld	Note	2020	2019
Innskutt egenkapital			
Aksjekapital	8	6 715 100	6 715 100
Egne aksjer		-1 275 000	-1 275 000
Sum innskutt egenkapital		5 440 100	5 440 100
Opptjent egenkapital			
Annen egenkapital		76 187 760	70 251 729
Sum opptjent egenkapital		76 187 760	70 251 729
Minoritetsinteresser		10 516 560	7 721 472
Sum egenkapital	9	92 144 420	83 413 301
Gjeld			
Avsetning for forpliktelser			
Utsatt skatt	12	14 421 608	18 023 632
Sum avsetning for forpliktelser		14 421 608	18 023 632
Annen langsiktig gjeld			
Gjeld til kredittinstitusjoner		146 943 157	114 585 125
Sum annen langsiktig gjeld	11	146 943 157	114 585 125
Kortsiktig gjeld			
Gjeld til kredittinstitusjoner		23 119 894	29 645 429
Leverandørgjeld		14 959 659	19 859 227
Betalbar skatt	12	149 652	3 490 202
Skyldig offentlige avgifter		12 455 717	12 980 237
Annen kortsiktig gjeld		10 594 215	15 363 817
Sum kortsiktig gjeld		61 279 137	81 338 912
Sum gjeld		222 643 902	213 947 669
Sum egenkapital og gjeld		314 788 322	297 360 970



Thor Jegard
styreleder

13/4-21
Asgårdstrand

Svein Jørgenrud
styremedlem



Vegard Solheim
daglig leder



Indirekte kontantstrøm

AS Jegard - Konsern

Kontantstrømoppstilling (NRS - Indirekte modell)

NRS Indirekte metode

	Note	2020	2019
Kontantstrømmer fra operasjonelle aktiviteter			
Resultat før skattekostnad		4 039 756	30 761 365
Periodens betalte skatt		-3 490 202	-3 281 330
Tap/gevinst ved salg av anleggsmidler		-2 776 071	-42 213 832
Ordinære avskrivninger		5 107 674	4 713 051
Endring i varelager		3 403 626	4 993 203
Endring i kundefordringer		2 106 398	-2 607 825
Endring i leverandørgjeld		-4 899 568	-5 661 616
Endring i andre tidsavgrensningsposter		-2 910 829	-1 811 931
Netto kontantstrøm fra operasjonelle aktiviteter		580 785	-15 108 915
Kontantstrømmer fra investeringsaktiviteter			
Innbetalinger ved salg av varige driftsmidler		13 223 196	62 000 000
Utbetalinger ved kjøp av varige driftsmidler		-21 187 868	-33 528 427
Utbetalinger ved kjøp av aksjer og andeler i andre foretak		-500 000	-50 424 576
Netto kontantstrøm fra investeringsaktiviteter		-8 464 672	-21 953 003
Kontantstrømmer fra finansieringsaktiviteter			
Innbetalinger ved opptak av ny langsiktig gjeld		32 358 032	49 328 867
Netto endring i kassekreditt		-6 525 535	-2 273 500
Utbetalinger av utbytte		-2 002 546	-7 000 000
Netto kontantstrøm fra finansieringsaktiviteter		23 829 951	40 055 367
Netto endring i kontanter og kontantekvivalenter		15 946 064	2 993 449
Beh. av kont. og kontantekvivalenter ved per. begynnelse		12 941 870	9 948 421
Beh. av kont. og kontantekvivalenter ved per. slutt		28 887 934	12 941 870



AS Jegard

918 821 104

Noter til konsernregnskap 2020

Regnskapsprinsipper mv

I konsernregnskapet er alle poster verdsatt og periodisert i overensstemmelse med regnskapslovens bestemmelser og reglene som følger av god regnskapsskikk.

Selskaper som inngår i konsernregnskapet:

Morselskap

AS Jegard

Datterselskaper	Eierandel	Ervervsår
Kolberg Caspary Lautom AS	80,6%	1993/2013/2018
Energitec AS	100%	2009
Jegard Handel AS	100%	2005/2009
SMV Hydraulic AS	100%	2020

Kolberg Caspary Lautom AS, Energitec AS og SMV Hydraulic AS er datterselskaper av AS Jegard
Jegard Handel AS er datterselskap av Kolberg Caspary Lautom AS

Elimineringer

Anskaffelseskost for aksjene i datterselskapene er eliminert mot bokført egenkapital i datterselskapene på oppkjøpstidspunktet. Differanser mellom anskaffelseskost og bokført egenkapital på oppkjøpstidspunktet er regnskapsført som merverdi i fast eiendom og/eller goodwill som blir avskrevet etter vanlige avskrivningsprinsipper. Transaksjoner mellom konsernselskapene i form av omsetning, lån, renter og mellomværende er eliminert.

Klassifisering

Eiendeler bestemt til varig eie eller bruk, samt fordringer med forfall mer enn ett år etter balansedagen er klassifisert som anleggsmidler. Øvrige eiendeler er klassifisert som omløpsmidler. Gjeld som forfaller senere enn et år etter regnskapsperiodens utløp er klassifisert som langsiktig gjeld.

Immaterielle eiendeler

Utgifter til immaterielle eiendeler er balanseført i den utstrekning kriteriene for balanseføring er oppfylt.

Varige driftsmidler og avskrivninger

Varige driftsmidler er vurdert til anskaffelseskost etter fradrag for bedriftsøkonomiske avskrivninger som er beregnet på grunnlag av kostpris og antatt økonomisk levetid.

Investeringer i tilknyttet selskap

Aksjer i tilknyttet selskaper er vurdert til historisk kostpris med fradrag av eventuelle nedskrivninger.

Valuta

Selskapet er eksponert for valutakursendringer gjennom innkjøp av handelsvarer fra utlandet. Realisert agiovinning/agiotap føres over resultatregnskapet som andre finansinntekter /-kostnader.

Varerebeholdning

Varer er vurdert til det laveste av gjennomsnittlig anskaffelseskost og netto salgsverdi.

Fordringer

Fordringer er oppført i balansen med fordringens pålydende etter fradrag for konstaterte og forventede tap.

Pensjonskostnader og pensjonsforpliktelser

Pensjonsforpliktelser overfor ansatte er delvis dekket gjennom innskuddsbaserte kollektiv pensjonsordninger og delvis ytelsesbaserte pensjonsordninger. Pensjonspremien kostnadsføres løpende under lønnskostnader.



AS Jegard

918 821 104

Skattekostnad og utsatt skatt

Skattekostnad er knyttet til det regnskapsmessige resultat og består av betalbar skatt og endring i netto utsatt skatt. Utsatt skatt i resultatregnskapet er skatt beregnet på endringer i midlertidige forskjeller mellom skattemessige og regnskapsmessige verdier. Skatt i konsernregnskapet er en oppsummering av beregnede skatter i de enkelte konsernselskapene.

Leasingavtaler

Leasingavtaler behandles som operasjonell leasing etter en konkret vurdering av den enkelte leieavtale.

Kontantstrømanalyse

Kontantstrømanalysen er utarbeidet etter den indirekte metoden.

Driftsinntekter og kostnader

Inntektsføring skjer etter opptjeningsprinsippet som normalt vil være leveringstidspunktet for varer og tjenester. Kostnader medtas etter sammenstillingsprinsippet, dvs at kostnader medtas i samme periode som tilhørende inntekter inntektsføres.

Garanti, servicearbeid og reklamasjoner

Det gjøres avsetning for garanti- og reklamasjonskostnader.

Note 1 Driftsinntekter

Salgsinntektene representerer omsetning av produkter til bil- og båtbransjen, maskiner, verktøy, hydrauliske komponenter og utstyr til industrien, produkter og tjenester innenfor energi- og VVS bransjen. Salget skjer på det norske marked over hele landet, og er rettet mot forhandlere og industrivirksomheter.

Andre driftsinntekter er hovedsakelig inntekter fra utleie av fast eiendom og andre driftsmidler, samt gevinster ved salg av eiendom og driftsmidler.

Note 2 Leieavtaler

Enkelte av konsernselskapene har inngått leiekontrakter for lokaler, løpende leasingkontrakter for biler og annet driftsløsøre.

Note 3 Lønnskostnader, antall ansatte, godtgjørelser, lån til ansatte m.m.

Lønnskostnader	2020	2019
Lønninger	51 223 654	58 791 601
Arbeidsgiveravgift	8 146 465	9 122 756
Pensjonskostnader	2 533 864	2 453 712
Andre ytelser	1 216 808	2 657 966
Sum	63 120 791	73 026 035

Antall årsverk utgjør: 102

	Daglig ledere	Styre
Lønn (sum alle selskaper i konsern)	4 909 211	
Annen godtgjørelse	109 271	

AS Jegard

Side 7



AS Jegard

918 821 104

Revisor

Kostnadsført revisjonshonorar utgjør tilsammen kr 599 000 000 for alle konsernselskapene i tillegg kommer honorar for andre tjenester med kr 236 000

Note 4 Anleggsmidler

	GW, FoU og immat. rettigh.	Fast eiendom	Øvrige driftsm.
Anskaffelseskost pr 1.1.2020	13 111 287	171 524 731	23 977 099
+ Tilgang	6 139 770	27 153 788	3 671 396
- Avgang	0	19 819 385	270 000
= Anskaffelseskost 31.12.2020	19 251 057	178 859 134	27 378 495
- Akkumulerte avskrivninger 31.12.2019	3 904 598	24 442 524	17 789 868
= Bokført verdi 31.12.2020	15 346 459	154 416 610	9 588 627
Årets ordinære avskrivninger	309 422	3 146 933	1 651 319
Økonomisk levetid	0-7 år	0-30 år	3-15 år
Avskrivningsplan lineært	0-14%	1-3%	6-33%

Note 5 Varebeholdning

Varebeholdningen er vurdert til gjennomsnittlig anskaffelseskost med fradrag for antatt ukurans. Varelageret er pantsatt

Note 6 Kundefordringer

Kundefordringer er i balansen nedskrevet med forventet tap på usikre fordringer. Kundefordringer er pantsatt

Note 7 Bundne bankinnskudd

Innestående på konto for skattetrekk kr 2 817 479

**AS Jegard****918 821 104****Note 8 Aksjonærtabell**

Aksjekapitalen i morselskapet AS JEGARD pr. 31.12 består av følgende aksjeklasser:

	Antall	Pålydende	Bokført
Ordinære-aksjer	67 151	100,00	6 715 100,00
Sum	67 151	100,00	6 715 100,00

Hver aksje har samme rett i selskapet.

Eierstruktur

De største aksjonærene i % pr. 31.12 var:

		Ordinære	Eierandel
Thor Jegard	Styreleder	44 501	66,27
AS Jegard, egne aksjer		12 750	18,99
Terese Jegard		4 950	7,37
Wibecke Jegard		4 950	7,37
Sum		67 151	100,00

Note 9 Egenkapital inklusiv minoritetsinteresser

	Aksjekapital morselskap	Annen egenkap.	Sum
Årets endringer i egenkapital :			
Egenkapital 01.01.	6 715 100	77 973 201	84 688 301
Egne aksjer	-1 275 000		-1 275 000
Endringer i konsernstruktur		7 609 054	7 609 054
Ordinært resultat		3 124 611	3 124 611
Utbetalt utbytte		-2 002 546	-2 002 546
Egenkapital 31.12.	5 440 100	86 704 320	92 144 420

Note 10 Fordringer med forfall senere enn ett år

	2020	2019
Andre fordringer (anleggsmidler)	102 486	153 729

Note 11 Langsiktig gjeld

Gjeld som antas å forfalle etter mer enn fem år

etter regnskapsårets slutt:

	2020	2019
Gjeld til kredittinstitusjoner	146 943 157	114 585 125

Løpende avdrag på gjeld til kredittinstitusjoner i nærmeste fem år er inkludert i overstående beløp.



AS Jegard

918 821 104

Note 12 Skatt

	2020	2019
Sum betalbar skatt	149 652	3 490 202
Sum endring utsatt skatte	765 493	3 977 273
Sum skattekostnad	915 145	7 467 475
Balanse:		
Utsatt skattefordel	4 457 203	8 824 720
Utsatt skatteforpliktelse	14 421 608	18 023 632
Betalbar skatt	149 652	3 490 202

Note 13 Pantstillelser og garantier m.v.

Gjeld som er sikret ved pant o.l.

Gjeld til kredittinstitusjoner 170 063 000

Det er tinglyst pant i konsernets faste eiendommer, driftsløsøre, fordringer og varelager.



Årsregnskap

2020

AS Jegard

Org.nr.:918 821 104

**Resultatregnskap****AS Jegard**

Driftsinntekter og driftskostnader	Note	2020	2019
Salgsinntekt		1 196 885	2 469 959
Annen driftsinntekt		6 274 796	42 282 813
Leieinntekter		13 380 000	7 761 447
Sum driftsinntekter	2	20 851 681	52 514 219
Lønnskostnad	3	415 816	510 301
Avskrivning av driftsmidler og immaterielle eiendeler	4	3 235 000	2 410 374
Annen driftskostnad	3	9 013 596	5 125 141
Sum driftskostnader		12 664 412	8 045 815
Driftsresultat		8 187 269	44 468 404
Finansinntekter og finanskostnader			
Annen renteinntekt		876 527	703 631
Annen finansinntekt		1 497 710	357
Annen rentekostnad		3 439 360	4 275 503
Annen finanskostnad		15 077	403 213
Resultat av finansposter		-1 080 199	-3 974 729
Ordinært resultat før skattekostnad		7 107 069	40 493 675
Skattekostnad på ordinært resultat	10	1 235 256	9 457 036
Ordinært resultat		5 871 813	31 036 640
Årsresultat		5 871 813	31 036 640
Overføringer			
Tilleggsutbytte		2 002 546	4 000 000
Avsatt til annen egenkapital		3 869 267	27 036 640
Sum overføringer	9	5 871 813	31 036 640

**Balanse****AS Jegard**


Eiendeler	Note	2020	2019
Anleggsmidler			
Varige driftsmidler			
Tomter, bygninger o.a. fast eiendom	11	116 014 084	126 367 900
Maskiner og anlegg	11	4 450 000	1 674 000
Sum varige driftsmidler	4	120 464 084	128 041 900
Finansielle anleggsmidler			
Investeringer i datterselskap	5	58 924 486	37 836 936
Lån til foretak i samme konsern	6	36 598 533	34 568 693
Investeringer i aksjer og andeler		500 000	0
Sum finansielle anleggsmidler		96 023 019	72 405 629
Sum anleggsmidler		216 487 103	200 447 529
Omløpsmidler			
Fordringer			
Kundefordringer		0	39 103
Andre kortsiktige fordringer		231 940	1 691 419
Sum fordringer		231 940	1 730 521
Bankinnskudd, kontanter o.l.	7	16 699 330	4 194 078
Sum omløpsmidler		16 931 270	5 924 600
Sum eiendeler		233 418 373	206 372 129



Balanse

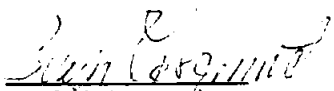
AS Jegard

Egenkapital og gjeld	Note	2020	2019
Innskutt egenkapital			
Aksjekapital	8	6 715 100	6 715 100
Egne aksjer		-1 275 000	-1 275 000
Overkurs		426 649	426 649
Sum innskutt egenkapital		5 866 749	5 866 749
Opptjent egenkapital			
Annen egenkapital		65 525 825	61 656 558
Sum opptjent egenkapital		65 525 825	61 656 558
Sum egenkapital	9	71 392 574	67 523 307
Gjeld			
Avsetning for forpliktelser			
Utsatt skatt	10	14 421 608	18 023 632
Sum avsetning for forpliktelser		14 421 608	18 023 632
Annen langsiktig gjeld			
Gjeld til kredittinstitusjoner	11	122 985 228	112 263 264
Sum annen langsiktig gjeld		122 985 228	112 263 264
Kortsiktig gjeld			
Leverandørgjeld		35 378	867 660
Gjeld til konsernselskap	6	22 384 260	3 019 832
Betalbar skatt	10	8 280	3 228 055
Skyldig offentlige avgifter		340 592	23 760
Annen kortsiktig gjeld		1 850 454	1 422 619
Sum kortsiktig gjeld		24 618 962	8 561 926
Sum gjeld		162 025 799	138 848 822
Sum egenkapital og gjeld		233 418 373	206 372 129




Tor Jegard
styreleder

Åsgårdstrand 12/3-21
Styret i AS Jegard



Svein Jørgenrud
styremedlem



Vegard Solheim
daglig leder

**Indirekte kontantstrøm****AS Jegard**

	Note	2020	2019
Kontantstrømmer fra operasjonelle aktiviteter			
Resultat før skattekostnad		7 107 069	40 493 675
Periodens betalte skatt		-3 228 055	-2 679 623
Tap/gevinst ved salg av anleggsmidler		-2 776 071	-42 213 832
Ordinære avskrivninger		3 235 000	2 410 374
Endring i kundefordringer		39 103	19 230
Endring i leverandørgjeld		-832 282	-464 393
Endring i andre tidsavgrensningsposter		-2 411 267	-6 181 196
Netto kontantstrøm fra operasjonelle aktivite		1 133 496	-8 615 765
Kontantstrømmer fra investeringsaktiviteter			
Innbetalinger ved salg av varige driftsmidler		13 223 196	60 000 000
Utbetalinger ved kjøp av varige driftsmidler		-6 104 309	-23 954 638
Utbetalinger ved kjøp av aksjer og andeler i andre fore		-4 466 550	-50 093 876
Utbetalinger ved kjøp av andre investeringer		0	-29 861 494
Netto kontantstrøm fra investeringsaktiviteter		2 652 337	-43 910 008
Kontantstrømmer fra finansieringsaktiviteter			
Innbetalinger ved opptak av ny langsiktig gjeld		10 721 964	59 663 264
Utbetalinger av utbytte		-2 002 545	-7 000 000
Netto kontantstrøm fra finansieringsaktiviteter		8 719 419	52 663 264
Netto endring i kontanter og kontantekvivalenter		12 505 252	137 491
Beh. av kont. og kontantekvivalenter ved per. begynne		4 194 078	4 056 587
Beh. av kont. og kontantekvivalenter ved per. sl		16 699 331	4 194 078



Noter

AS Jegard

Note 1 Regnskapsprinsipper

I årsregnskapet er alle poster verdsatt og periodisert i overensstemmelse med regnskapslovens bestemmelser og reglene som følger av god regnskapsskikk.

Klassifisering

Eiendeler bestemt til varig eie eller bruk, samt fordringer med forfall mer enn ett år etter balansedagen er medtatt som anleggsmidler. Øvrige eiendeler er klassifisert som omløpsmidler. Gjeld som forfaller senere enn et år etter regnskapsperiodens utløp er oppført som langsiktig gjeld.

Varige driftsmidler og avskrivninger

Varige driftsmidler er vurdert til anskaffelseskost etter fradrag for bedriftsøkonomiske avskrivninger som er beregnet på grunnlag av kostpris og antatt økonomisk levetid.

Aksjer

Investeringer i datterselskaper og andre selskaper er vurdert i regnskapet til historisk kostpris.

Fordringer

Fordringer er oppført i balansen med fordringens pålydende etter fradrag for eventuelle konstaterte og forventede tap.

Skattekostnad og utsatt skatt

Skattekostnaden er knyttet til det regnskapsmessige resultat og består av betalbar skatt og endring i netto utsatt skatt. Utsatt skatt i resultatregnskapet er skatt beregnet på endringer i midlertidige forskjeller mellom skattemessige og regnskapsmessige verdier. Utsatt skatt avsettes som langsiktig gjeld i balansen.

Driftsinntekter og kostnader

Inntektsføring skjer etter opptjeningsprinsippet som normalt vil være leveringstidspunktet for varer og tjenester. Kostnader medtas etter sammenstillingsprinsippet, dvs at kostnader medtas i samme periode som tilhørende inntekter inntektsføres.

Kontantstrømanalyse

Kontantstrømanalysen er utarbeidet etter den indirekte metoden.

Note 2 Driftsinntekter

Driftsinntekter består av viderefakturert utlegg, utleieinntekter fra fast eiendom og maskiner, samt gevinst fra salg av driftsmidler.

Note 3 Lønnskostnader og ytelser, godtgjørelser til daglig leder, styret og revisor

Lønnskostnader

	2020	2019
Lønninger	364 431	268 800
Arbeidsgiveravgift	51 385	37 901
Andre ytelser	0	203 600
Sum	415 816	510 301

Selskapet har i 2020 sysselsatt 1 årsverk.



Noter

AS Jegard

Det er ikke utbetalt ytelser til ledende personer.

Revisor

Kostnadsført revisjonshonorar for 2020 utgjør kr 189 085 eks. mva.
Hvorav kommer honorar for andre tjenester med kr 105 000 eks. mva.

Note 4 Anleggsmidler

	Bygning og tomt	Maskiner og anlegg	Sum
Anskaffelseskost pr. 01.01.20	140 032 344	4 871 234	144 903 578
+ Tilgang kjøpte driftsmidler	2 725 309	3 379 000	6 104 309
- Avgang i året	10 909 175	270 000	11 179 175
= Anskaffelseskost 31.12.20	131 848 477	7 980 234	139 828 712
Akkumulerte avskrivninger 31.12.20	14 831 332	3 530 234	18 361 566
+ Akkumulerte nedskrivninger 31.12.20	1 003 062		1 003 062
= Av- og nedskrivninger pr. 31.12.20	15 834 394	3 530 234	19 364 628
= Bokført verdi 31.12.20	116 014 084	4 450 000	120 464 084
Årets ordinære avskrivninger	2 821 000	414 000	3 235 000
Økonomisk levetid	10-50 år	5-10 år	

Note 5 Aksjer i datterselskaper

	Eierandel i %	Anskaffelse kost	Selskapets egenkapital	Selskapets resultat
Kolberg Caspary Lautom AS, Asker	80,60	34 836 936	66 193 728	- 243 229
Energitec AS, Skoppum	100,00	3 000 000		
SMV Hydraulic AS	100,00	21 087 550	5 052 046	-1 728 138
Sum		58 924 486		

Det er utarbeidet konsernregnskap

Note 6 Lån til konsernselskap

	2020	2019
Fordringer konsernselskaper, langsiktig	36 598 533	34 568 693
Fordringer konsernselskap, kortsiktig	0	0
Gjeld til konsernselskap	22 384 260	3 019 832



Noter

AS Jegard

Note 7 Bankinnskudd

Innestående midler på skattetrekkskonto (bundne midler) er på kr. 15 300.

Note 8 Aksjonærtabell

Aksjekapitalen i AS JEGARD pr. 31.12 består av følgende aksjeklasser:

	Antall	Pålydende	Bokført
Ordinære-aksjer	67 151	100,00	6 715 100,00
Sum	67 151	100,00	6 715 100,00

Hver aksje har samme rett i selskapet.

Eierstruktur

De største aksjonærene i % pr. 31.12 var:

		Ordinære	Eierandel
Thor Jegard	Styreleder	44 501	66,27
AS Jegard, egne aksjer		12 750	18,99
Terese Jegard		4 950	7,37
Wibecke Jegard		4 950	7,37
Sum		67 151	100,00

Note 9 Egenkapital

	Aksjekapital	Egne aksjer	Overkursfond	Annen egenkap.	Sum
EK 01.01	6 715 100	1 275 000	426 649	61 656 558	67 523 307
Årets resultat				5 871 813	5 871 813
Avsatt utbytte				0	0
Tilleggsutbytte				-2 002 546	-2 002 546
EK 31.12.	6 715 100	1 275 000	426 649	65 525 825	71 392 574



Noter

AS Jegard

Note 10 Skatt

Årets skattekostnad	2020	2019
Resultatført skatt på ordinært resultat:		
Betalbar skatt	4 837 280	3 228 055
Endring i utsatt skatt	-3 602 024	6 228 981
Skattekostnad ordinært resultat	1 235 256	9 457 036
Skattepliktig inntekt:		
Ordinært resultat før skatt	7 107 069	40 493 675
Permanente forskjeller	-1 492 271	2 502 783
Endring i midlertidige forskjeller	16 372 838	-28 313 553
Avgitt konsernbidrag	-21 950 000	0
Anvendelse av fremførbart underskudd	0	-9 930
Skattepliktig inntekt	37 636	14 672 975
Betalbar skatt i balansen:		
Betalbar skatt på årets resultat	4 837 280	3 228 055
Betalbar skatt på avgitt konsernbidrag	-4 829 000	0
Sum betalbar skatt i balansen	8 280	3 228 055
Beregning av effektiv skattesats		
Resultat før skatt	7 107 069	40 493 675
Beregnet skatt av resultat før skatt	1 563 555	8 908 609
Skatteeffekt av permanente forskjeller	-328 300	550 612
Sum	1 235 256	9 459 221
Effektiv skattesats	17,4 %	23,4 %

Skatteeffekten av midlertidige forskjeller som har gitt opphav til utsatt skatt og utsatte skattefordeler, spesifisert på typer av midlertidige forskjeller

	2020	2019	Endring
Varige driftsmidler	15 251 591	12 180 475	-3 071 117
Gevinst – og tapskonto	50 301 174	69 745 129	19 443 955
Sum	65 552 765	81 925 603	16 372 838
Grunnlag for utsatt skatt	65 552 765	81 925 603	16 372 838
Utsatt skatt (22 %)	14 421 608	18 023 633	3 602 024



Noter

AS Jegard

Note 11 Pantstillelser og garantier m.v.

	2020	2019
Gjeld som er sikret ved pant i selskapets eiendeler		
Gjeld til kredittinstitusjoner og annen pantesikret gjeld	122 985 228	112 263 264
Sum	122 985 228	112 263 264
Gjeld med forfall etter mere enn 5 år	108 625 000	98 763 264
Balanseført verdi av eiendeler pantsatt for egen gjeld		
Fast eiendom	116 014 084	126 367 900
Maskiner og anlegg	4 450 000	1 674 000

Tinglyst pant i eiendommene er 110 mill

Tinglyst pant i driftstilbehøret er 20 mill



Årsregnskap

2020

AS Jegard

Org.nr.:918 821 104



Resultatregnskap

AS Jegard

Driftsinntekter og driftskostnader	Note	2020	2019
Salgsinntekt		1 196 885	2 469 959
Annen driftsinntekt		6 274 796	42 282 813
Leieinntekter		13 380 000	7 761 447
Sum driftsinntekter	2	20 851 681	52 514 219
Lønnskostnad	3	415 816	510 301
Avskrivning av driftsmidler og immaterielle eiendeler	4	3 235 000	2 410 374
Annen driftskostnad	3	9 013 596	5 125 141
Sum driftskostnader		12 664 412	8 045 815
Driftsresultat		8 187 269	44 468 404
Finansinntekter og finanskostnader			
Annen renteinntekt		876 527	703 631
Annen finansinntekt		1 497 710	357
Annen rentekostnad		3 439 360	4 275 503
Annen finanskostnad		15 077	403 213
Resultat av finansposter		-1 080 199	-3 974 729
Ordinært resultat før skattekostnad		7 107 069	40 493 675
Skattekostnad på ordinært resultat	10	1 235 256	9 457 036
Ordinært resultat		5 871 813	31 036 640
Årsresultat		5 871 813	31 036 640
Overføringer			
Tilleggsutbytte		2 002 546	4 000 000
Avsatt til annen egenkapital		3 869 267	27 036 640
Sum overføringer	9	5 871 813	31 036 640



Balanse

AS Jegard

Eiendeler	Note	2020	2019
Anleggsmidler			
Varige driftsmidler			
Tomter, bygninger o.a. fast eiendom	11	116 014 084	126 367 900
Maskiner og anlegg	11	4 450 000	1 674 000
Sum varige driftsmidler	4	120 464 084	128 041 900
Finansielle anleggsmidler			
Investeringer i datterselskap	5	58 924 486	37 836 936
Lån til foretak i samme konsern	6	36 598 533	34 568 693
Investeringer i aksjer og andeler		500 000	0
Sum finansielle anleggsmidler		96 023 019	72 405 629
Sum anleggsmidler		216 487 103	200 447 529
Omløpsmidler			
Fordringer			
Kundefordringer		0	39 103
Andre kortsiktige fordringer		231 940	1 691 419
Sum fordringer		231 940	1 730 521
Bankinnskudd, kontanter o.l.	7	16 699 330	4 194 078
Sum omløpsmidler		16 931 270	5 924 600
Sum eiendeler		233 418 373	206 372 129



Balanse

AS Jegard

Egenkapital og gjeld	Note	2020	2019
Innskutt egenkapital			
Aksjekapital	8	6 715 100	6 715 100
Egne aksjer		-1 275 000	-1 275 000
Overkurs		426 649	426 649
Sum innskutt egenkapital		5 866 749	5 866 749
Opptjent egenkapital			
Annen egenkapital		65 525 825	61 656 558
Sum opptjent egenkapital		65 525 825	61 656 558
Sum egenkapital	9	71 392 574	67 523 307
Gjeld			
Avsetning for forpliktelser			
Utsatt skatt	10	14 421 608	18 023 632
Sum avsetning for forpliktelser		14 421 608	18 023 632
Annen langsiktig gjeld			
Gjeld til kredittinstitusjoner	11	122 985 228	112 263 264
Sum annen langsiktig gjeld		122 985 228	112 263 264
Kortsiktig gjeld			
Leverandørgjeld		35 378	867 660
Gjeld til konsernselskap	6	22 384 260	3 019 832
Betalbar skatt	10	8 280	3 228 055
Skyldig offentlige avgifter		340 592	23 760
Annen kortsiktig gjeld		1 850 454	1 422 619
Sum kortsiktig gjeld		24 618 962	8 561 926
Sum gjeld		162 025 799	138 848 822
Sum egenkapital og gjeld		233 418 373	206 372 129

Åsgårdstrand, 12.03.2021
Styret i AS Jegard

Thor Jegard
styreleder

Svein Jørgenrud
styremedlem

Vegard Solheim
daglig leder

**Indirekte kontantstrøm****AS Jegard**

	Note	2020	2019
Kontantstrømmer fra operasjonelle aktiviteter			
Resultat før skattekostnad		7 107 069	40 493 675
Periodens betalte skatt		-3 228 055	-2 679 623
Tap/gevinst ved salg av anleggsmidler		-2 776 071	-42 213 832
Ordinære avskrivninger		3 235 000	2 410 374
Endring i kundefordringer		39 103	19 230
Endring i leverandørgjeld		-832 282	-464 393
Endring i andre tidsavgrensingsposter		-2 411 267	-6 181 196
Netto kontantstrøm fra operasjonelle aktivite		1 133 496	-8 615 765
Kontantstrømmer fra investeringsaktiviteter			
Innbetalinger ved salg av varige driftsmidler		13 223 196	60 000 000
Utbetalinger ved kjøp av varige driftsmidler		-6 104 309	-23 954 638
Utbetalinger ved kjøp av aksjer og andeler i andre fore		-4 466 550	-50 093 876
Utbetalinger ved kjøp av andre investeringer		0	-29 861 494
Netto kontantstrøm fra investeringsaktiviteter		2 652 337	-43 910 008
Kontantstrømmer fra finansieringsaktiviteter			
Innbetalinger ved opptak av ny langsiktig gjeld		10 721 964	59 663 264
Utbetalinger av utbytte		-2 002 545	-7 000 000
Netto kontantstrøm fra finansieringsaktiviteter		8 719 419	52 663 264
Netto endring i kontanter og kontantekvivalenter		12 505 252	137 491
Beh. av kont. og kontantekvivalenter ved per. begynne		4 194 078	4 056 587
Beh. av kont. og kontantekvivalenter ved per. sl		16 699 331	4 194 078



Noter

AS Jegard

Note 1 Regnskapsprinsipper

I årsregnskapet er alle poster verdsatt og periodisert i overensstemmelse med regnskapslovens bestemmelser og reglene som følger av god regnskapsskikk.

Klassifisering

Eiendeler bestemt til varig eie eller bruk, samt fordringer med forfall mer enn ett år etter balansedagen er medtatt som anleggsmidler. Øvrige eiendeler er klassifisert som omløpsmidler. Gjeld som forfaller senere enn et år etter regnskapsperiodens utløp er oppført som langsiktig gjeld.

Varige driftsmidler og avskrivninger

Varige driftsmidler er vurdert til anskaffelseskost etter fradrag for bedriftsøkonomiske avskrivninger som er beregnet på grunnlag av kostpris og antatt økonomisk levetid.

Aksjer

Investeringer i datterselskaper og andre selskaper er vurdert i regnskapet til historisk kostpris.

Fordringer

Fordringer er oppført i balansen med fordringens pålydende etter fradrag for eventuelle konstaterte og forventede tap.

Skattekostnad og utsatt skatt

Skattekostnaden er knyttet til det regnskapsmessige resultat og består av betalbar skatt og endring i netto utsatt skatt. Utsatt skatt i resultatregnskapet er skatt beregnet på endringer i midlertidige forskjeller mellom skattemessige og regnskapsmessige verdier. Utsatt skatt avsettes som langsiktig gjeld i balansen.

Driftsinntekter og kostnader

Inntektsføring skjer etter opptjeningsprinsippet som normalt vil være leveringstidspunktet for varer og tjenester. Kostnader medtas etter sammenstillingsprinsippet, dvs at kostnader medtas i samme periode som tilhørende inntekter inntektsføres.

Kontantstrømanalyse

Kontantstrømanalysen er utarbeidet etter den indirekte metoden.

Note 2 Driftsinntekter

Driftsinntekter består av viderefakturert utlegg, utleieinntekter fra fast eiendom og maskiner, samt gevinst fra salg av driftsmidler.

Note 3 Lønnskostnader og ytelser, godtgjørelser til daglig leder, styret og revisor

Lønnskostnader

	2020	2019
Lønninger	364 431	268 800
Arbeidsgiveravgift	51 385	37 901
Andre ytelser	0	203 600
Sum	415 816	510 301

Selskapet har i 2020 sysselsatt 1 årsverk.



Noter

AS Jegard

Det er ikke utbetalt ytelser til ledende personer.

Revisor

Kostnadsført revisjonshonorar for 2020 utgjør kr 189 085 eks. mva.
Hvorav kommer honorar for andre tjenester med kr 105 000 eks. mva.

Note 4 Anleggsmidler

	Bygning og tomt	Maskiner og anlegg	Sum
Anskaffelseskost pr. 01.01.20	140 032 344	4 871 234	144 903 578
+ Tilgang kjøpte driftsmidler	2 725 309	3 379 000	6 104 309
- Avgang i året	10 909 175	270 000	11 179 175
= Anskaffelseskost 31.12.20	131 848 477	7 980 234	139 828 712
Akkumulerte avskrivninger 31.12.20	14 831 332	3 530 234	18 361 566
+ Akkumulerte nedskrivninger 31.12.20	1 003 062		1 003 062
= Av- og nedskrivninger pr. 31.12.20	15 834 394	3 530 234	19 364 628
= Bokført verdi 31.12.20	116 014 084	4 450 000	120 464 084
Årets ordinære avskrivninger	2 821 000	414 000	3 235 000
Økonomisk levetid	10-50 år	5-10 år	

Note 5 Aksjer i datterselskaper

	Eierandel i %	Anskaffelse kost	Selskapets egenkapital	Selskapets resultat
Kolberg Caspary Lautom AS, Asker	80,60	34 836 936	66 193 728	- 243 229
Energitec AS, Skoppum	100,00	3 000 000	4 729 786	439 816
SMV Hydraulic AS	100,00	21 087 550	5 052 046	-1 728 138
Sum		58 924 486		

Det er utarbeidet konsernregnskap

Note 6 Lån til konsernselskap

	2020	2019
Fordringer konsernselskaper, langsiktig	36 598 533	34 568 693
Fordringer konsernselskap, kortsiktig	0	0
Gjeld til konsernselskap	22 384 260	3 019 832



Noter

AS Jegard

Note 7 Bankinnskudd

Innestående midler på skattetrekkkonto (bundne midler) er på kr. 15 300.

Note 8 Aksjonærtabell

Aksjekapitalen i AS JEGARD pr. 31.12 består av følgende aksjeklasser:

	Antall	Pålydende	Bokført
Ordinære-aksjer	67 151	100,00	6 715 100,00
Sum	67 151	100,00	6 715 100,00

Hver aksje har samme rett i selskapet.

Eierstruktur

De største aksjonærene i % pr. 31.12 var:

		Ordinære	Eierandel
Thor Jegard	Styreleder	44 501	66,27
AS Jegard, egne aksjer		12 750	18,99
Terese Jegard		4 950	7,37
Wibecke Jegard		4 950	7,37
Sum		67 151	100,00

Note 9 Egenkapital

	Aksjekapital	Egne aksjer	Overkursfond	Annen egenkap.	Sum
EK 01.01	6 715 100	1 275 000	426 649	61 656 558	67 523 307
Årets resultat				5 871 813	5 871 813
Avsatt utbytte				0	0
Tilleggsutbytte				-2 002 546	-2 002 546
EK 31.12.	6 715 100	1 275 000	426 649	65 525 825	71 392 574



Noter

AS Jegard

Note 10 Skatt

Årets skattekostnad	2020	2019
Resultatført skatt på ordinært resultat:		
Betalbar skatt	4 837 280	3 228 055
Endring i utsatt skatt	-3 602 024	6 228 981
Skattekostnad ordinært resultat	1 235 256	9 457 036
Skattepliktig inntekt:		
Ordinært resultat før skatt	7 107 069	40 493 675
Permanente forskjeller	-1 492 271	2 502 783
Endring i midlertidige forskjeller	16 372 838	-28 313 553
Avgitt konsernbidrag	-21 950 000	0
Anvendelse av fremførbart underskudd	0	-9 930
Skattepliktig inntekt	37 636	14 672 975
Betalbar skatt i balansen:		
Betalbar skatt på årets resultat	4 837 280	3 228 055
Betalbar skatt på avgitt konsernbidrag	-4 829 000	0
Sum betalbar skatt i balansen	8 280	3 228 055
Beregning av effektiv skattesats		
Resultat før skatt	7 107 069	40 493 675
Beregnet skatt av resultat før skatt	1 563 555	8 908 609
Skatteeffekt av permanente forskjeller	-328 300	550 612
Sum	1 235 256	9 459 221
Effektiv skattesats	17,4 %	23,4 %

Skatteeffekten av midlertidige forskjeller som har gitt opphav til utsatt skatt og utsatte skattefordeler, spesifisert på typer av midlertidige forskjeller

	2020	2019	Endring
Varige driftsmidler	15 251 591	12 180 475	-3 071 117
Gevinst – og tapskonto	50 301 174	69 745 129	19 443 955
Sum	65 552 765	81 925 603	16 372 838
Grunnlag for utsatt skatt	65 552 765	81 925 603	16 372 838
Utsatt skatt (22 %)	14 421 608	18 023 633	3 602 024



Noter

AS Jegard

Note 11 Pantstillelser og garantier m.v.

	2020	2019
Gjeld som er sikret ved pant i selskapets eiendeler		
Gjeld til kredittinstitusjoner og annen pantesikret gjeld	122 985 228	112 263 264
Sum	122 985 228	112 263 264
Gjeld med forfall etter mere enn 5 år	108 625 000	98 763 264
Balanseført verdi av eiendeler pantsatt for egen gjeld		
Fast eiendom	116 014 084	126 367 900
Maskiner og anlegg	4 450 000	1 674 000

Tinglyst pant i eiendommene er 110 mill

Tinglyst pant i driftstilbehøret er 20 mill