



ÅRSREGNSKAPET FOR REGNSKAPSÅRET 2024 - GENERELL INFORMASJON

Enheten

| | |
|----------------------|--------------------------------|
| Organisasjonsnummer: | 988 911 151 |
| Organisasjonsform: | Aksjeselskap |
| Foretaksnavn: | PME AS |
| Forretningsadresse: | Høgtunvegen 11 6017 ÅLESUND |

Regnskapsår

| | |
|-------------------------|-------------------------|
| Årsregnskapets periode: | 01.01.2024 - 31.12.2024 |
|-------------------------|-------------------------|

Konsern

| | |
|---------------------------|----|
| Mørselskap i konsern: | Ja |
| Konsernregnskap lagt ved: | Ja |

Regnskapsregler

| | |
|--|------------------------------------|
| Regler for små foretak benyttet: | Nei |
| Benyttet ved utarbeidelsen av årsregnskapet til selskapet: | Regnskapslovens alminnelige regler |
| Benyttet ved utarbeidelsen av årsregnskapet til konsernet: | Regnskapslovens alminnelige regler |

Årsregnskapet fastsatt av kompetent organ

| | |
|--|-------------------|
| Bekreftet av representant for selskapet: | Per Magne Eggesbø |
| Dato for fastsettelse av årsregnskapet: | 04.06.2025 |

Grunnlag for avgivelse

| |
|--|
| År 2024: Årsregnskapet er elektronisk innlevert |
| År 2023: Tall er hentet fra elektronisk innlevert årsregnskap fra 2024 |

Det er ikke krav til at årsregnskapet m.v. som sendes til Regnskapsregisteret er undertegnet. Kontrollen på at dette er utført ligger hos revisor/enhetens øverste organ. Sikkerheten ivaretas ved at innsender har rolle/rettighet for innsending av årsregnskapet via Altinn, og ved at det bekreftes at årsregnskapet er fastsatt av kompetent organ.

Brønnøysundregistrene, 12.08.2025



Resultatregnskap

| Beløp i: NOK | Note | 2024 | 2023 |
|--|------|------------------|-------------------|
| RESULTATREGNSKAP | | | |
| Inntekter | | | |
| Salgsinntekt | 1,2 | 49 000 | 49 000 |
| Sum inntekter | | 49 000 | 49 000 |
| Kostnader | | | |
| Annen driftskostnad | 3,4 | 210 749 | 181 586 |
| Sum kostnader | | 210 749 | 181 586 |
| Driftsresultat | | -161 749 | -132 586 |
| Finansinntekter og finanskostnader | | | |
| Inntekt på investering i datterselskap og tilknyttet selskap | 5 | 6 100 000 | 10 951 702 |
| Renteinntekt fra foretak i samme konsern | | | 304 |
| Annen renteinntekt | | 547 695 | 313 501 |
| Annen finansinntekt | 6 | 1 523 507 | 1 959 600 |
| Sum finansinntekter | | 8 171 202 | 13 225 107 |
| Annen rentekostnad | | 1 576 | |
| Sum finanskostnader | | 1 576 | |
| Netto finans | | 8 169 626 | 13 225 107 |
| Ordinært resultat før skattekostnad | | 8 007 877 | 13 092 521 |
| Skattekostnad | 7 | 136 385 | 81 475 |
| Ordinært resultat etter skattekostnad | | 7 871 492 | 13 011 046 |
| Årsresultat | | 7 871 492 | 13 011 046 |
| Overføringer og disponeringer | | | |
| Overføringer til/fra fond | 8 | 3 000 000 | 3 000 000 |
| Ordinært utbytte | 8 | -3 000 000 | -3 000 000 |
| Overføring til/fra annen egenkapital | 8 | 7 871 492 | 13 011 046 |
| Sum overføringer og disponeringer | | 7 871 492 | 13 011 046 |



Balanse

| Beløp i: NOK | Note | 2024 | 2023 |
|--|-------|-------------|------------|
| BALANSE - EIENDELER | | | |
| Anleggsmidler | | | |
| Immaterielle eiendeler | | | |
| Sum immaterielle eiendeler | | 0 | |
| Finansielle anleggsmidler | | | |
| Investering i datterselskap | 5 | 44 960 705 | 44 960 705 |
| Investeringer i tilknyttet selskap | 5 | 1 558 784 | 1 551 426 |
| Investeringer i aksjer og andeler | 11,12 | 7 361 301 | 6 923 136 |
| Sum finansielle anleggsmidler | | 53 880 790 | 53 435 267 |
| Sum anleggsmidler | | 53 880 790 | 53 435 267 |
| Omløpsmidler | | | |
| Varer | | | |
| Fordringer | | | |
| Andre fordringer | 8,9 | 26 065 043 | 5 886 908 |
| Sum fordringer | | 26 065 043 | 5 886 908 |
| Investeringer | | | |
| Markedsbaserte aksjer | 13 | 7 403 710 | 6 063 294 |
| Markedsbaserte obligasjoner | 13 | 11 970 779 | 8 087 870 |
| Sum investeringer | | 19 374 489 | 14 151 164 |
| Bankinnskudd, kontanter og lignende | | | |
| Bankinnskudd, kontanter og lignende | | 12 761 351 | 10 628 296 |
| Sum bankinnskudd, kontanter og lignende | | 12 761 351 | 10 628 296 |
| Sum omløpsmidler | | 58 200 883 | 30 666 368 |
| SUM EIENDELER | | 112 081 673 | 84 101 635 |

BALANSE - EGENKAPITAL OG GJELD



Balanse

| Beløp i: NOK | Note | 2024 | 2023 |
|---------------------------------|------|--------------------|-------------------|
| Egenkapital | | | |
| Innskutt egenkapital | | | |
| Aksjekapital | 8,14 | 200 000 | 200 000 |
| Overkurs | 8 | 5 845 204 | 8 845 204 |
| Annen innskutt egenkapital | 8 | 61 610 326 | 40 610 326 |
| Sum innskutt egenkapital | | 67 655 530 | 49 655 530 |
| Opptjent egenkapital | | | |
| Annen egenkapital | 8 | 37 709 780 | 29 838 288 |
| Sum opptjent egenkapital | | 37 709 780 | 29 838 288 |
| Sum egenkapital | | 105 365 310 | 79 493 818 |
| Sum langsiktig gjeld | | 0 | 0 |
| Kortsiktig gjeld | | | |
| Leverandørgjeld | | 14 625 | 14 125 |
| Betalbar skatt | 7 | 136 385 | 81 475 |
| Utbytte | 8 | 3 000 000 | 3 000 000 |
| Annen kortsiktig gjeld | | 3 565 353 | 1 512 217 |
| Sum kortsiktig gjeld | | 6 716 363 | 4 607 817 |
| Sum gjeld | | 6 716 363 | 4 607 817 |
| SUM EGENKAPITAL OG GJELD | | 112 081 673 | 84 101 635 |



Konsernets resultatregnskap

| Beløp i: NOK | Note | 2024 | 2023 |
|--|-------|--------------------|--------------------|
| RESULTATREGNSKAP | | | |
| Inntekter | | | |
| Salgsinntekt | 1,2,3 | 479 259 136 | 510 383 818 |
| Sum inntekter | | 479 259 136 | 510 383 818 |
| Kostnader | | | |
| Varekostnad | | 175 524 | 221 152 |
| Lønnskostnad | 4,,5 | 147 776 932 | 149 201 820 |
| Avskrivning | 6,7 | 50 715 063 | 50 126 970 |
| Annen driftskostnad | 4,5,7 | 172 747 836 | 164 609 485 |
| Sum kostnader | | 371 415 355 | 364 159 427 |
| Driftsresultat | | 107 843 781 | 146 224 391 |
| Finansinntekter og finanskostnader | | | |
| Inntekt på investering i datterselskap og tilknyttet selskap | 8 | 955 507 | 2 297 677 |
| Inntekt på andre investeringer | 9 | 50 760 455 | 55 278 040 |
| Annen renteinntekt | | 7 038 034 | 5 477 395 |
| Annen finansinntekt | 10 | 1 999 | 207 823 |
| Sum finansinntekter | | 58 755 995 | 63 260 935 |
| Annen rentekostnad | 11 | 18 557 102 | 22 206 441 |
| Annen finanskostnad | 12 | 1 763 727 | 4 124 525 |
| Sum finanskostnader | | 20 320 829 | 26 330 966 |
| Netto finans | | 38 435 166 | 36 929 969 |
| Ordinært resultat før skattekostnad | | 146 278 947 | 183 154 360 |
| Skattekostnad | 13 | 25 338 698 | 35 868 709 |
| Ordinært resultat etter skattekostnad | | 120 940 249 | 147 285 651 |
| Årsresultat | | 120 940 249 | 147 285 651 |



Konsernets balanse

| Beløp i: NOK | Note | 2024 | 2023 |
|--|-------|----------------------|----------------------|
| BALANSE - EIENDELER | | | |
| Anleggsmidler | | | |
| Immaterielle eiendeler | | | |
| Konsesjoner, patenter, lisenser, varemerker o.l. | 6 | 641 524 589 | 662 161 669 |
| Sum immaterielle eiendeler | | 641 524 589 | 662 161 669 |
| Varige driftsmidler | | | |
| Tomter, bygninger og annen fast eiendom | 7 | 5 786 000 | 2 876 000 |
| Skip, rigger, fly og lignende | 7 | 598 978 476 | 627 530 000 |
| Driftsløsøre, inventar, verktøy, kontormaskiner | 7 | 7 632 200 | |
| Sum varige driftsmidler | | 612 396 676 | 630 406 000 |
| Finansielle anleggsmidler | | | |
| Investeringer i tilknyttet selskap | 8 | 11 842 077 | 32 929 212 |
| Investeringer i aksjer og andeler | 15 | 42 087 038 | 38 581 791 |
| Andre fordringer | 16 | 114 103 | 114 103 |
| Sum finansielle anleggsmidler | | 54 043 218 | 71 625 106 |
| Sum anleggsmidler | | 1 307 964 483 | 1 364 192 775 |
| Omløpsmidler | | | |
| Varer | | | |
| Varer | 17 | 31 541 984 | 14 918 330 |
| Sum varer | | 31 541 984 | 14 918 330 |
| Fordringer | | | |
| Kundefordringer | 1,18 | 12 719 061 | 23 002 598 |
| Andre fordringer | 18,19 | 30 805 991 | 29 394 121 |
| Sum fordringer | | 43 525 052 | 52 396 719 |
| Investeringer | | | |
| Markedsbaserte aksjer | 20 | 148 224 636 | 121 589 265 |
| Markedsbaserte obligasjoner | 20 | 312 093 611 | 255 690 092 |
| Sum investeringer | | 460 318 247 | 377 279 357 |
| Bankinnskudd, kontanter og lignende | | | |



Konsernets balanse

| Beløp i: NOK | Note | 2024 | 2023 |
|--|-------------|----------------------|----------------------|
| Bankinnskudd, kontanter og lignende | 21 | 205 852 573 | 177 173 077 |
| Sum bankinnskudd, kontanter og lignende | | 205 852 573 | 177 173 077 |
| Sum omløpsmidler | | 741 237 856 | 621 767 483 |
| SUM EIENDELER | | 2 049 202 339 | 1 985 960 258 |

BALANSE - EGENKAPITAL OG GJELD

Egenkapital

Innskutt egenkapital

| | | | |
|---------------------------------|-------|-------------------|-------------------|
| Aksjekapital | 14,22 | 200 000 | 200 000 |
| Overkurs | 14 | 5 845 204 | 8 845 204 |
| Annen innskutt egenkapital | 14 | 61 610 326 | 40 610 326 |
| Sum innskutt egenkapital | | 67 655 530 | 49 655 530 |

Opptjent egenkapital

| | | | |
|---------------------------------|----|--------------------|--------------------|
| Annen egenkapital | 14 | 571 203 980 | 536 103 091 |
| Sum opptjent egenkapital | | 571 203 980 | 536 103 091 |

| | | | |
|----------------------|----|-------------|-------------|
| Minoritetsinteresser | 14 | 628 759 823 | 590 343 269 |
|----------------------|----|-------------|-------------|

| | | | |
|------------------------|--|----------------------|----------------------|
| Sum egenkapital | | 1 267 619 333 | 1 176 101 890 |
|------------------------|--|----------------------|----------------------|

Gjeld

Langsiktig gjeld

| | | | |
|--|----|--------------------|--------------------|
| Utsatt skatt | 13 | 202 428 928 | 204 226 904 |
| Sum avsetninger for forpliktelser | | 202 428 928 | 204 226 904 |

Annen langsiktig gjeld

| | | | |
|-----------------------------------|-------|--------------------|--------------------|
| Gjeld til kredittinstitusjoner | 16,23 | 456 000 000 | 496 750 000 |
| Øvrig langsiktig gjeld | 16,23 | 6 861 302 | |
| Sum annen langsiktig gjeld | | 462 861 302 | 496 750 000 |

| | | | |
|-----------------------------|--|--------------------|--------------------|
| Sum langsiktig gjeld | | 665 290 230 | 700 976 904 |
|-----------------------------|--|--------------------|--------------------|

Kortsiktig gjeld

| | | | |
|--------------------------------|----|-----------|-----------|
| Gjeld til kredittinstitusjoner | 23 | 6 594 311 | 2 889 650 |
|--------------------------------|----|-----------|-----------|



Konsernets balanse

| Beløp i: NOK | Note | 2024 | 2023 |
|---------------------------------|-------------|----------------------|----------------------|
| Leverandørgjeld | | 8 235 825 | 11 970 716 |
| Betalbar skatt | 13 | 27 788 006 | 31 243 012 |
| Skyldige offentlige avgifter | | 39 087 272 | 34 639 452 |
| Utbytte | 14 | 10 069 967 | 11 531 064 |
| Annen kortsiktig gjeld | 24 | 24 517 395 | 16 607 570 |
| Sum kortsiktig gjeld | | 116 292 776 | 108 881 464 |
| | | | |
| Sum gjeld | | 781 583 006 | 809 858 368 |
| | | | |
| SUM EGENKAPITAL OG GJELD | | 2 049 202 339 | 1 985 960 258 |



Brønnøysundregistrene

ÅRSREGNSKAP FOR REGNSKAPSÅRET 2024 - GENERELL INFORMASJON

Journalnummer: 2025 715918

Enheten

Organisasjonsnummer: 988 911 151
Organisasjonsform: Aksjeselskap
Foretaksnavn: PME AS
Forretningsadresse: Høgtunvegen 11
6017 ÅLESUND

Regnskapsår

Årsregnskapets periode: 01.01.2024 - 31.12.2024

Konsern

Morselskap i konsern: Ja
Konsernregnskap lagt ved: Ja

Regnskapsregler

Regler for små foretak benyttet: Nei
Benyttet ved utarbeidelsen av
årsregnskapet til selskapet: Regnskapslovens alminnelige regler
Benyttet ved utarbeidelsen av
årsregnskapet til konsernet: Regnskapslovens alminnelige regler

Årsregnskapet fastsatt av kompetent organ

Bekreftet av representant for selskapet: Per Magne Eggesbø
Dato for fastsettelse av årsregnskapet: 04.06.2025

Grunnlag for avgivelse

År 2024: Årsregnskap er elektronisk innlevert.
År 2023: Tall er hentet fra elektronisk innlevert årsregnskap fra 2024.

Det er ikke krav til at årsregnskapet m.v. som sendes til Regnskapsregisteret er undertegnet. Kontrollen på at dette er utført ligger hos revisor/enhetens øverste organ. Sikkerheten ivaretas ved at innsender har rolle/rettighet for innsending av årsregnskapet via Altinn, og ved at det bekreftes at årsregnskapet er fastsatt av kompetent organ.

Brønnøysundregistrene, 11.08.2025



Organisasjonsnr: 988 911 151
PME AS

RESULTATREGNSKAP

| Beløp i: NOK | Note | 2024 | 2023 |
|--|------|------------------|-------------------|
| RESULTATREGNSKAP | | | |
| Inntekter | | | |
| Salgsinntekt | 1,2 | 49 000 | 49 000 |
| Sum inntekter | | 49 000 | 49 000 |
| Kostnader | | | |
| Annen driftskostnad | 3,4 | 210 749 | 181 586 |
| Sum kostnader | | 210 749 | 181 586 |
| Driftsresultat | | -161 749 | -132 586 |
| Finansinntekter og finanskostnader | | | |
| Inntekt på investering i datterselskap og tilknyttet selskap | 5 | 6 100 000 | 10 951 702 |
| Renteinntekt fra foretak i samme konsern | | | 304 |
| Annen renteinntekt | | 547 695 | 313 501 |
| Annen finansinntekt | 6 | 1 523 507 | 1 959 600 |
| Sum finansinntekter | | 8 171 202 | 13 225 107 |
| Annen rentekostnad | | 1 576 | |
| Sum finanskostnader | | 1 576 | |
| Netto finans | | 8 169 626 | 13 225 107 |
| Ordinært resultat før skattekostnad | | | |
| Skattekostnad | 7 | 8 007 877 | 13 092 521 |
| Ordinært resultat etter skattekostnad | | 136 385 | 81 475 |
| Årsresultat | | 7 871 492 | 13 011 046 |
| Overføringer og disponeringer | | | |
| Overføringer til/fra fond | 8 | 3 000 000 | 3 000 000 |
| Ordinært utbytte | 8 | -3 000 000 | -3 000 000 |
| Overføring til/fra annen egenkapital | 8 | 7 871 492 | 13 011 046 |
| Sum overføringer og disponeringer | | 7 871 492 | 13 011 046 |



Organisasjonsnr: 988 911 151
PME AS

BALANSE

Beløp i: NOK **Note** **2024** **2023**

BALANSE - EIENDELER

| | | | |
|--|-------|--------------------|-------------------|
| Anleggsmidler | | | |
| Immaterielle eiendeler | | | |
| Sum immaterielle eiendeler | | 0 | |
| Finansielle anleggsmidler | | | |
| Investering i datterselskap | 5 | 44 960 705 | 44 960 705 |
| Investeringer i tilknyttet selskap | 5 | 1 558 784 | 1 551 426 |
| Investeringer i aksjer og andeler | 11,12 | 7 361 301 | 6 923 136 |
| Sum finansielle anleggsmidler | | 53 880 790 | 53 435 267 |
| Sum anleggsmidler | | 53 880 790 | 53 435 267 |
| Omløpsmidler | | | |
| Varer | | | |
| Fordringer | | | |
| Andre fordringer | 8,9 | 26 065 043 | 5 886 908 |
| Sum fordringer | | 26 065 043 | 5 886 908 |
| Investeringer | | | |
| Markedsbaserte aksjer | 13 | 7 403 710 | 6 063 294 |
| Markedsbaserte obligasjoner | 13 | 11 970 779 | 8 087 870 |
| Sum investeringer | | 19 374 489 | 14 151 164 |
| Bankinnskudd, kontanter og lignende | | | |
| Bankinnskudd, kontanter og lignende | | 12 761 351 | 10 628 296 |
| Sum bankinnskudd, kontanter og lignende | | 12 761 351 | 10 628 296 |
| Sum omløpsmidler | | 58 200 883 | 30 666 368 |
| SUM EIENDELER | | 112 081 673 | 84 101 635 |
| BALANSE - EGENKAPITAL OG GJELD | | | |
| Egenkapital | | | |
| Innskutt egenkapital | | | |
| Aksjekapital | 8,14 | 200 000 | 200 000 |
| Overkurs | 8 | 5 845 204 | 8 845 204 |
| Annen innskutt egenkapital | 8 | 61 610 326 | 40 610 326 |
| Sum innskutt egenkapital | | 67 655 530 | 49 655 530 |



| | | | |
|---------------------------------|---|--------------------|-------------------|
| Opptjent egenkapital | | | |
| Annen egenkapital | 8 | 37 709 780 | 29 838 288 |
| Sum opptjent egenkapital | | 37 709 780 | 29 838 288 |
| Sum egenkapital | | 105 365 310 | 79 493 818 |
| Sum langsiktig gjeld | | 0 | 0 |
| Kortsiktig gjeld | | | |
| Leverandørgjeld | | 14 625 | 14 125 |
| Betalbar skatt | 7 | 136 385 | 81 475 |
| Utbytte | 8 | 3 000 000 | 3 000 000 |
| Annen kortsiktig gjeld | | 3 565 353 | 1 512 217 |
| Sum kortsiktig gjeld | | 6 716 363 | 4 607 817 |
| Sum gjeld | | 6 716 363 | 4 607 817 |
| SUM EGENKAPITAL OG GJELD | | 112 081 673 | 84 101 635 |



Organisasjonsnr: 988 911 151
PME AS

KONSERNRESULTATREGNSKAP

| Beløp i: NOK | Note | 2024 | 2023 |
|--|-------------|--------------------|--------------------|
| RESULTATREGNSKAP | | | |
| Inntekter | | | |
| Salgsinntekt | 1, 2, 3 | 479 259 136 | 510 383 818 |
| Sum inntekter | | 479 259 136 | 510 383 818 |
| Kostnader | | | |
| Varekostnad | | 175 524 | 221 152 |
| Lønnskostnad | 4, , 5 | 147 776 932 | 149 201 820 |
| Avskrivning | 6, 7 | 50 715 063 | 50 126 970 |
| Annen driftskostnad | 4, 5, 7 | 172 747 836 | 164 609 485 |
| Sum kostnader | | 371 415 355 | 364 159 427 |
| Driftsresultat | | 107 843 781 | 146 224 391 |
| Finansinntekter og finanskostnader | | | |
| Inntekt på investering i datterselskap og tilknyttet selskap | 8 | 955 507 | 2 297 677 |
| Inntekt på andre investeringer | 9 | 50 760 455 | 55 278 040 |
| Annen renteinntekt | | 7 038 034 | 5 477 395 |
| Annen finansinntekt | 10 | 1 999 | 207 823 |
| Sum finansinntekter | | 58 755 995 | 63 260 935 |
| Annen rentekostnad | 11 | 18 557 102 | 22 206 441 |
| Annen finanskostnad | 12 | 1 763 727 | 4 124 525 |
| Sum finanskostnader | | 20 320 829 | 26 330 966 |
| Netto finans | | 38 435 166 | 36 929 969 |
| Ordinært resultat før skattekostnad | | 146 278 947 | 183 154 360 |
| Skattekostnad | 13 | 25 338 698 | 35 868 709 |
| Ordinært resultat etter skattekostnad | | 120 940 249 | 147 285 651 |
| Årsresultat | | 120 940 249 | 147 285 651 |



Organisasjonsnr: 988 911 151
PME AS

KONSERNBALANSE

| Beløp i: NOK | Note | 2024 | 2023 |
|--|-------|----------------------|----------------------|
| BALANSE - EIENDELER | | | |
| Anleggsmidler | | | |
| Immaterielle eiendeler | | | |
| Konsesjoner, patenter, lisenser, varemerker o.l. | 6 | 641 524 589 | 662 161 669 |
| Sum immaterielle eiendeler | | 641 524 589 | 662 161 669 |
| Varige driftsmidler | | | |
| Tomter, bygninger og annen fast eiendom | 7 | 5 786 000 | 2 876 000 |
| Skip, rigger, fly og lignende | 7 | 598 978 476 | 627 530 000 |
| Driftsløsøre, inventar, verktøy, kontormaskiner | 7 | 7 632 200 | |
| Sum varige driftsmidler | | 612 396 676 | 630 406 000 |
| Finansielle anleggsmidler | | | |
| Investeringer i tilknyttet selskap | 8 | 11 842 077 | 32 929 212 |
| Investeringer i aksjer og andeler | 15 | 42 087 038 | 38 581 791 |
| Andre fordringer | 16 | 114 103 | 114 103 |
| Sum finansielle anleggsmidler | | 54 043 218 | 71 625 106 |
| Sum anleggsmidler | | 1 307 964 483 | 1 364 192 775 |
| Omløpsmidler | | | |
| Varer | | | |
| Varer | 17 | 31 541 984 | 14 918 330 |
| Sum varer | | 31 541 984 | 14 918 330 |
| Fordringer | | | |
| Kundefordringer | 1,18 | 12 719 061 | 23 002 598 |
| Andre fordringer | 18,19 | 30 805 991 | 29 394 121 |
| Sum fordringer | | 43 525 052 | 52 396 719 |
| Investeringer | | | |
| Markedsbaserte aksjer | 20 | 148 224 636 | 121 589 265 |
| Markedsbaserte obligasjoner | 20 | 312 093 611 | 255 690 092 |
| Sum investeringer | | 460 318 247 | 377 279 357 |
| Bankinnskudd, kontanter og lignende | | | |
| Bankinnskudd, kontanter og lignende | 21 | 205 852 573 | 177 173 077 |
| Sum bankinnskudd, kontanter og lignende | | 205 852 573 | 177 173 077 |



| | | | |
|---|-------|----------------------|----------------------|
| Sum omløpsmidler | | 741 237 856 | 621 767 483 |
| SUM EIENDELER | | 2 049 202 339 | 1 985 960 258 |
| BALANSE - EGENKAPITAL OG GJELD | | | |
| Egenkapital | | | |
| Innskutt egenkapital | | | |
| Aksjekapital | 14,22 | 200 000 | 200 000 |
| Overkurs | 14 | 5 845 204 | 8 845 204 |
| Annen innskutt egenkapital | 14 | 61 610 326 | 40 610 326 |
| Sum innskutt egenkapital | | 67 655 530 | 49 655 530 |
| Opptjent egenkapital | | | |
| Annen egenkapital | 14 | 571 203 980 | 536 103 091 |
| Sum opptjent egenkapital | | 571 203 980 | 536 103 091 |
| Minoritetsinteresser | 14 | 628 759 823 | 590 343 269 |
| Sum egenkapital | | 1 267 619 333 | 1 176 101 890 |
| Gjeld | | | |
| Langsiktig gjeld | | | |
| Utsatt skatt | 13 | 202 428 928 | 204 226 904 |
| Sum avsetninger for forpliktelse | | 202 428 928 | 204 226 904 |
| Annen langsiktig gjeld | | | |
| Gjeld til kredittinstitusjoner | 16,23 | 456 000 000 | 496 750 000 |
| Øvrig langsiktig gjeld | 16,23 | 6 861 302 | |
| Sum annen langsiktig gjeld | | 462 861 302 | 496 750 000 |
| Sum langsiktig gjeld | | 665 290 230 | 700 976 904 |
| Kortsiktig gjeld | | | |
| Gjeld til kredittinstitusjoner | 23 | 6 594 311 | 2 889 650 |
| Leverandørgjeld | | 8 235 825 | 11 970 716 |
| Betalbar skatt | 13 | 27 788 006 | 31 243 012 |
| Skyldige offentlige avgifter | | 39 087 272 | 34 639 452 |
| Utbytte | 14 | 10 069 967 | 11 531 064 |
| Annen kortsiktig gjeld | 24 | 24 517 395 | 16 607 570 |
| Sum kortsiktig gjeld | | 116 292 776 | 108 881 464 |
| Sum gjeld | | 781 583 006 | 809 858 368 |
| SUM EGENKAPITAL OG GJELD | | 2 049 202 339 | 1 985 960 258 |



Organisasjonsnr: 988 911 151
PME AS

NOTEOPPLYSNINGER - SELSKAP - alle poster oppgitt i hele tall

Note
1

Regnskapsprinsipper

Note
8, 14

Antall aksjer og aksjeeiere

Note

Antall årsverk i regnskapsåret

Virksomheten har hatt følgende antall årsverk:
0.00

Note

Lån og sikkerhetsstillelse til ledende personer og aksjeeiere

Er det gitt lån eller sikkerhetsstillelse til ledende personer: Nei
Virksomheten inngår i konsolideringen til morselskapets
konsernregnsk.: Ja

| | |
|-------------|---------------------------------|
| <u>Navn</u> | <u>Forretningskontor</u> |
| PME AS | Høgtunvegen 11, 6017 ÅLESUND |

| | | | |
|---------------------|------------------|------------------|----------------|
| <u>Omløpsmidler</u> | <u>Startdato</u> | <u>Sluttdato</u> | <u>Endring</u> |
|---------------------|------------------|------------------|----------------|

| | | | |
|-------------------------------------|------------------|------------------|----------------|
| <u>Skattemessig fremf. undersk.</u> | <u>Startdato</u> | <u>Sluttdato</u> | <u>Endring</u> |
|-------------------------------------|------------------|------------------|----------------|

| | | | |
|-------------------------|------------------|------------------|----------------|
| <u>Kortsiktig gjeld</u> | <u>Startdato</u> | <u>Sluttdato</u> | <u>Endring</u> |
|-------------------------|------------------|------------------|----------------|



Organisasjonsnr: 988 911 151
PME AS

NOTEOPPLYSNINGER - KONSERN - alle poster oppgitt i hele tall

Note
1

Regnskapsprinsipper
Årsregnskapet er satt opp etter regnskapsloven. Regnskapsreglene for små foretak er fulgt.

Note
14,22

Antall aksjer og aksjeeiere

Note

Ytelser til ledende personer
Er det gitt ytelser til ledende person: Nei

Ytelser til daglig leder

| <u>Ytelser</u> | <u>Lønn</u> | <u>Pensj.forpl.</u> | <u>Andre godtgj.</u> |
|----------------|-------------|---------------------|----------------------|
|----------------|-------------|---------------------|----------------------|

Note

Antall årsverk i regnskapsåret

Virksomheten har hatt følgende antall årsverk:
0.00

Note

Lån og sikkerhetsstillelse til ledende personer og aksjeeiere

Er det gitt lån eller sikkerhetsstillelse til ledende personer: Nei
Virksomheten inngår i konsolideringen til morselskapets konsernregnsk.: Ja

| <u>Navn</u> | <u>Forretningskontor</u> |
|-------------|---------------------------------|
| PME AS | Høgtunvegen 11, 6017 ÅLESUND |

| <u>Omløpsmidler</u> | <u>Startdato</u> | <u>Sluttdato</u> | <u>Endring</u> |
|---------------------|------------------|------------------|----------------|
|---------------------|------------------|------------------|----------------|



Skattemessig fremf.undersk. Startdato Sluttdato Endring

Kortsiktig gjeld Startdato Sluttdato Endring



PME AS - konsernregnskap
Org.nr: 988 911 151

Årsrapport for 2024

Årsberetning

Årsregnskap

- Resultatregnskap
- Balanse
- Kontantstrømoppstilling
- Noter

Revisjonsberetning



PME AS

STYRETS ÅRSBERETNING FOR 2024

Virksomhetens art og hvor den drives

PME AS er registrert i Ålesund kommune. Selskapet er 100% eiet av Per Magne Eggesbø. Selskapets formål er investering i aksjer og verdipapirer, samt konsulentvirksomhet. I konsernet PME AS inngår selskapene Eros AS, Ramoen AS, Ramoen Sales AS og Traal AS. Eros AS eier og driver fiskefartøyet M/S Eros, en kombinert pelagisk tråler/ringnotfartøy på 77 meter bygget i 2012. Fartøyet driver fiske etter sild, makrell, kolmule, lodde, brisling og hestmakrell i Nordsjøen, Norskehavet, østlige Atlanterhav og i Barentshavet. Fangsten blir oppbevart fersk og nedkjølt i tanker om bord, og solgt gjennom auksjon i regi av Norges Sildesalslag til den pelagiske foredlingsindustrien i Norge, Danmark og Storbritannia. I tillegg drifter Eros AS den pelagiske tråleren M/S Herøyfjord bygget i 2014, og har sammen med PME AS en 69% eierandel i eierselskapet Traal AS, hensyntatt Traal AS sin beholdning av egne aksjer. Ramoen AS eier fiskefartøyet M/S Ramoen, en fabrikktråler på 75 meter bygget i Spania i 2016. Fartøyet fisker etter torsk, hyse, sei, rødfisk, blåkveite og reker i Nordsjøen, Norskehavet, Barentshavet og ved Grønland. Fangsten blir foredlet og innfrosset om bord, og solgt på det norske markedet samt eksportert til Europa og Asia. Eros AS hadde pr. 31.12.24 en 78,8% eierandel i Ramoen AS, hensyntatt Ramoen AS sin beholdning av egne aksjer.

Fortsatt drift

I samsvar med regnskapslovens § 3-3 bekreftes det at forutsetningen om fortsatt drift er til stede og lagt til grunn ved utarbeidelsen av regnskapet.

Likestilling, arbeidsmiljø og ytre miljø

Det var ingen fast ansatte i selskapet pr. 31.12.24. Konsernet har i regnskapsåret sysselsatt totalt 93 årsverk. Konsernet har som policy at det ikke skal være forskjellsbehandling grunnet kjønn. Det har ikke vært registrert alvorlige skader om bord på fartøyene i løpet av året, bare et par mindre skader. Både fartøyene og rederikontoret er ISM sertifisert, og styret er av den oppfatning at arbeidsmiljøet både om bord i fartøyene og på kontoret i land er godt.

Fra 1.07.22 trådte Åpenhetsloven i kraft, og som følge av dette er konsernselskapene Eros AS, Ramoen AS og Traal AS forpliktet til å redegjøre for aktsomhetsvurderinger i tråd med loven. Redegjørelsen for disse selskapene publiseres på www.ramoen.no. PME AS er kun morselskap for datterselskapene uten egen aktivitet og kommer således ikke inn under Åpenhetsloven.

Konsernet er opptatt av å drive bærekraftig. Gjennom effektiv drift forsøker man å ta kvotene på kortest mulig tid for dermed å redusere bunkersforbruket og utslippet av klimagasser. Som følge av store fangstkvantum har både hvitfisk og pelagisk fisk et svært lavt karbon avtrykk regnet pr. kg fisk. Fartøyene har videre installert katalysator for minimering av NOx-utslipp. Bortsett fra normale utslipp av klimagasser som følger med drift av fartøy, forurenses ikke konsernets virksomhet det ytre miljø. Styret vil imidlertid påpeke at det ved all sjøtransport er knyttet en risiko til oljeutslipp ved ulykker, og at hvert av fartøyene i denne forbindelse normalt vil ha mellom 100 og 500 tonn bunkers om bord.



Redegjørelse for årsregnskapet

Selskapet hadde i 2024 driftsinntekter på NOK 49.000, det samme som i 2023. Driftskostnadene ble NOK 210.749 mot NOK 181.586 i 2023. Driftsresultatet ble negativt med NOK 161.749 sammenlignet med minus NOK 132.586 i 2023. Selskapets inntjening og resultat vil først og fremst være avhengig av avkastningen på selskapets investeringer i form av utbytte, renter og evt. endringer i markedsverdi. I 2024 fikk selskapet en positiv finansnetto på NOK 8.169.626 sammenlignet med NOK 13.225.107 i 2023. Årsresultatet i 2024 ble NOK 7.871.492. I 2023 hadde selskapet et årsresultat på NOK 13.011.046. Kontantstrøm fra operasjonelle aktiviteter er NOK 0,9 mill. i 2024. Netto kontantstrøm fra investeringsaktiviteter var positiv med NOK 2,8 mill., mens netto kontantstrøm fra finansieringsaktiviteter var negativ med kr. 1,5 mill. Selskapets likviditets-situasjon er svært god med en positiv arbeidskapital på NOK 51,5 mill. pr. 31.12.24.

Konsernet hadde en omsetning på NOK 479,3 mill. i 2024 sammenlignet med NOK 510,4 mill. i 2023. Reduksjonen skyldes reduserte kvoter både for hvitfisk og pelagisk fisk som bare ble delvis kompensert av økte priser. Driftskostnadene ble NOK 371,4 mill., og driftsresultatet NOK 107,8 mill. Netto finansposter ble positiv med NOK 38,4 mill., og resultatet før skattekostnad ble dermed NOK 146,3 mill. Årsresultatet ble NOK 120,9 mill. mot NOK 147,3 mill. året før.

Kontantstrøm fra operasjonelle aktiviteter utgjør NOK 161,3 mill. i 2024. Netto kontantstrøm fra investeringsaktiviteter var minus NOK 71,6 mill., mens netto kontantstrøm fra finansieringsaktiviteter var minus NOK 61,1 mill. Konsernet har en rentebærende langsiktig gjeld på NOK 462,9 mill. ved utgangen av året, en reduksjon fra NOK 496,8 mill. året før. Konsernets likviditetssituasjon er svært tilfredsstillende med en bankbeholdning pr. 31.12.24 på NOK 205,9 mill. I tillegg har konsernet plasseringer i aksjer, obligasjoner og lignende på NOK 460,3 mill. som relativt hurtig kan konverteres til kontanter.

Konsernets totalbalanse var pr. 31.12.24 NOK 2.049 mill., hvorav immaterielle eiendeler i fiskekvoter utgjør NOK 641,5 mill. Fartøyene M/S Eros, M/S Herøyfjord og M/S Ramoen er bokført i regnskapet til NOK 599 mill. Egenkapitalen i konsernet pr. 31.12.24 inklusiv minoritetsinteresser var NOK 1.267,6 mill. Egenkapitalandelen ved utløpet av 2024 utgjorde 61,9%. Konsernet har en positiv arbeidskapital på NOK 624,9 mill. Styret mener at årsregnskapet gir et rettviseende bilde av PME AS og konsernets eiendeler og gjeld, finansielle stilling og resultat.

Finansiell risiko

Styret vil understreke at fangstkvantumet og prisene for produktene vil kunne svinge betydelig fra år til år. Størrelsen på de fiskekvoter fartøyet oppnår det enkelte år er avhengig av ressursutviklingen for de ulike fiskebestandene samt internasjonale forhandlinger og fordelingen av ressursene. Konsernets produkter blir solgt på verdensmarkedet der tilbud og etterspørsel til enhver tid bestemmer prisene. Den politiske og økonomiske utviklingen i konsernets viktigste markeder i Europa og Asia vil ha stor betydning for prisutviklingen. Det må imidlertid presiseres at hele konsernets pelagiske fangst omsettes gjennom Norges Sildesalslag med garantert oppgjør. Salg i egen regi gjennom Ramoen AS baseres på kredittforsikring. Salg i utenlandsk valuta terminsikres. En betydelig andel av den langsiktige gjelden er rentesikret. Investeringer i markedsbaserte aksjer og obligasjoner skjer i henhold til vedtatt strategi der man håndterer risikoen gjennom en porteføljemodell. Konsernets finansielle risiko vurderes som moderat.



Framtidsutsikter

Styret forventer at konsernets omsetning i 2025 blir på linje med 2024, men at driftsresultatet kan bli noe bedre som følge av lavere driftskostnader. Ved avleggelse av årsregnskapet ser finansresultatet ut til å bli vesentlig svakere enn i 2024, men her kan det selvsagt bli betydelige endringer før året er slutt. Styret er av den oppfatning at konsernet med gode kvoterettigheter på alle de tre fartøyene og en sterk finansiell posisjon er godt posisjonert til å møte den fremtidige konkurransen.

Ansvarsforsikring


Det er ikke tegnet ansvarsforsikring for selskapets styreleder/daglige leder.

Resultatdisponering

Styret foreslår at overskuddet i PME AS på NOK 7.871.492 disponeres som følger:

| | | |
|----------------------------|-----|------------|
| Avsatt utbytte | NOK | 3.000.000 |
| Overført annen egenkapital | NOK | 7.871.492 |
| Overført overkurs | NOK | -3.000.000 |

Ålesund, 2.6.25



Per Magne Eggesbø
Styreleder/daglig leder



PME AS - konsernregnskap

Org.nr: 988 911 151

Resultatregnskap

| | Note | 2024 | 2023 |
|---|---------|--------------------|--------------------|
| Driftsinntekter | | | |
| Salgsinntekt | 1, 2, 3 | <u>479 259 136</u> | <u>510 383 818</u> |
| Driftskostnader | | | |
| Varekostnad | | 175 524 | 221 152 |
| Lønnskostnad | 4, 5 | 147 776 932 | 149 201 820 |
| Avskrivning | 6, 7 | 50 715 063 | 50 126 970 |
| Annen driftskostnad | 4, 5, 7 | <u>172 747 836</u> | <u>164 609 485</u> |
| Sum driftskostnader | | <u>371 415 355</u> | <u>364 159 427</u> |
| Driftsresultat | | <u>107 843 781</u> | <u>146 224 391</u> |
| Finansinntekter og finanskostnader | | | |
| Resultat på investering i tilknyttede selskaper | 8 | 955 507 | 2 297 677 |
| Resultat av markedsbaserte omløpsmidler | 9 | 50 760 455 | 55 278 040 |
| Renteinntekter | | 7 038 034 | 5 477 395 |
| Annen finansinntekt | 10 | 1 999 | 207 823 |
| Rentekostnader | 11 | 18 557 102 | 22 206 441 |
| Annen finanskostnad | 12 | <u>1 763 727</u> | <u>4 124 525</u> |
| Netto finansposter | | <u>38 435 166</u> | <u>36 929 969</u> |
| Ordinært resultat før skattekostnad | | <u>146 278 947</u> | <u>183 154 360</u> |
| Skattekostnad på ordinært resultat | 13 | <u>25 338 698</u> | <u>35 868 709</u> |
| Årsresultat - konsern | | <u>120 940 249</u> | <u>147 285 651</u> |
| Overføringer: | | | |
| Majoritetens andel av resultatet | 14 | 59 203 691 | 70 495 861 |
| Minoritetens andel av resultatet | 14 | <u>61 736 558</u> | <u>76 789 790</u> |
| Sum | | <u>120 940 249</u> | <u>147 285 651</u> |



PME AS - konsernregnskap

Org.nr: 988 911 151

Balanse pr. 31. desember

| | Note | 2024 | 2023 |
|---|--------|---------------|---------------|
| Anleggsmidler | | | |
| <i>Immaterielle eiendeler</i> | | | |
| Fiskekvoter | 6 | 641 524 589 | 662 161 669 |
| Sum immaterielle eiendeler | | 641 524 589 | 662 161 669 |
| <i>Varige driftsmidler</i> | | | |
| Tomter, bygninger og annen fast eiendom | 7 | 5 786 000 | 2 876 000 |
| Skip | 7 | 598 978 476 | 627 530 000 |
| Driftsløsøre | 7 | 7 632 200 | 0 |
| Sum varige driftsmidler | | 612 396 676 | 630 406 000 |
| <i>Finansielle anleggsmidler</i> | | | |
| Investeringer i tilknyttet selskap | 8 | 11 842 077 | 32 929 212 |
| Investeringer i aksjer | 15 | 42 087 038 | 38 581 791 |
| Andre fordringer | 16 | 114 103 | 114 103 |
| Sum finansielle anleggsmidler | | 54 043 218 | 71 625 106 |
| Sum anleggsmidler | | 1 307 964 483 | 1 364 192 775 |
| Omløpsmidler | | | |
| Varer | 17 | 31 541 984 | 14 918 330 |
| <i>Fordringer</i> | | | |
| Kundefordringer | 1, 18 | 12 719 061 | 23 002 598 |
| Andre fordringer | 18, 19 | 30 805 991 | 29 394 121 |
| Sum fordringer | | 43 525 052 | 52 396 719 |
| <i>Investeringer</i> | | | |
| Markedsbaserte aksjer | 20 | 148 224 636 | 121 589 265 |
| Markedsbaserte obligasjoner | 20 | 312 093 611 | 255 690 092 |
| Sum investeringer | | 460 318 247 | 377 279 357 |
| Bankinnskudd, kontanter og lignende | 21 | 205 852 573 | 177 173 077 |
| Sum omløpsmidler | | 741 237 856 | 621 767 483 |
| Sum eiendeler | | 2 049 202 339 | 1 985 960 258 |



PME AS - konsernregnskap

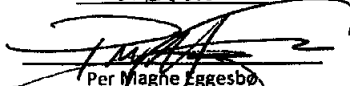
Org.nr: 988 911 151

Balanse pr. 31. desember

| | Note | 2024 | 2023 |
|---|--------|----------------------|----------------------|
| Egenkapital | | | |
| <i>Innskutt egenkapital</i> | | | |
| Aksjekapital | 14, 22 | 200 000 | 200 000 |
| Overkurs | 14 | 5 845 204 | 8 845 204 |
| Annen innskutt egenkapital | 14 | 40 610 326 | 40 610 326 |
| Ikke registrert kapitalforhøyelse | 14 | 21 000 000 | 0 |
| Sum innskutt egenkapital | | <u>67 655 530</u> | <u>49 655 530</u> |
| <i>Opptjent egenkapital</i> | | | |
| Annen egenkapital | 14 | <u>571 203 980</u> | <u>536 103 091</u> |
| Sum opptjent egenkapital | | <u>571 203 980</u> | <u>536 103 091</u> |
| <i>Minoritetsinteresser</i> | | | |
| Minoritetsinteresser | 14 | <u>628 759 823</u> | <u>590 343 269</u> |
| Sum egenkapital inklusiv minoritetsinteresser | | <u>1 267 619 333</u> | <u>1 176 101 890</u> |
| Gjeld | | | |
| <i>Avsetninger for forpliktelser</i> | | | |
| Utsatt skatt | 13 | <u>202 428 928</u> | <u>204 226 904</u> |
| Sum avsetning for forpliktelser | | <u>202 428 928</u> | <u>204 226 904</u> |
| <i>Annen langsiktig gjeld</i> | | | |
| Gjeld til kredittinstitusjoner | 16, 23 | 456 000 000 | 496 750 000 |
| Øvrig langsiktig gjeld | 16, 23 | <u>6 861 302</u> | <u>0</u> |
| Sum annen langsiktig gjeld | | <u>462 861 302</u> | <u>496 750 000</u> |
| <i>Kortsiktig gjeld</i> | | | |
| Gjeld til kredittinstitusjoner | 23 | 6 594 311 | 2 889 650 |
| Leverandørgjeld | | 8 235 825 | 11 970 716 |
| Betalbar skatt | 13 | 27 788 006 | 31 243 012 |
| Utbytte | 14 | 10 069 967 | 11 531 064 |
| Skyldige offentlige avgifter | | 39 087 272 | 34 639 452 |
| Annen kortsiktig gjeld | 24 | <u>24 517 395</u> | <u>16 607 570</u> |
| Sum kortsiktig gjeld | | <u>116 292 776</u> | <u>108 881 464</u> |
| Sum gjeld | | <u>781 583 006</u> | <u>809 858 368</u> |
| Sum egenkapital og gjeld | | <u>2 049 202 339</u> | <u>1 985 960 258</u> |

31. desember 2024

2.6.2025


Per Magne Eggesbø
styrets leder og daglig leder



PME AS - konsernregnskap

Org.nr: 988 911 151

Kontantstrømoppstilling

| | Note | 2024 | 2023 |
|---|------|--------------------|---------------------|
| Kontantstrømmer fra operasjonelle aktiviteter | | | |
| Resultat før skattekostnad | | 146 278 947 | 183 154 360 |
| Resultatandel i tilknyttet selskap | | -955 507 | -2 297 677 |
| Periodens betalte skatt | | -30 591 680 | -23 326 775 |
| Gevinst (-)/ tap ved salg av kortsiktige investeringer | | -17 437 266 | -12 978 430 |
| Ordinære avskrivninger | | 50 715 063 | 50 126 970 |
| Verdiendring på kortsiktige investeringer | | -10 076 307 | -26 351 801 |
| Endring i varelager, kundefordringer og leverandørgjeld | | -10 075 008 | 14 519 279 |
| Verdiendring på langsiktig investeringer | | 1 554 248 | 4 092 700 |
| Endring i andre tidsavgrensningsposter | | 31 925 775 | -3 261 439 |
| Netto kontantstrøm fra operasjonelle aktiviteter | | <u>161 338 264</u> | <u>183 677 187</u> |
| Kontantstrømmer fra investeringsaktiviteter | | | |
| Utbetalinger ved kjøp av varige driftsmidler og kvoter | | -12 068 659 | -3 075 540 |
| Utbetalinger ved kjøp av aksjer og andeler i andre foretak | | -5 039 495 | -2 699 486 |
| Innbetalinger fra tilknyttet selskap | | 1 050 000 | 1 050 000 |
| Utbetalinger ved investeringer i tilknyttet selskap | | -7 357 | 0 |
| Netto utbetalinger ved kjøp av aksjer og andre verdipapirer | | <u>-55 525 317</u> | <u>-50 956 015</u> |
| Netto kontantstrøm fra investeringsaktiviteter | | <u>-71 590 828</u> | <u>-55 681 041</u> |
| Kontantstrømmer fra finansieringsaktiviteter | | | |
| Netto inn- / utbetaling knyttet til langsiktig gjeld | | -33 888 698 | 48 000 000 |
| Netto endring i kassekreditt | | 3 704 661 | 2 889 650 |
| Utbetalinger av utbytte | | -11 531 064 | -9 041 064 |
| Utløsning av minoritetsinteresser | | -19 352 839 | -196 900 000 |
| Netto kontantstrøm fra finansieringsaktiviteter | | <u>-61 067 940</u> | <u>-155 051 414</u> |
| Netto endring i likvider i året | | 28 679 496 | -27 055 268 |
| Konter og bankinnskudd pr. 01.01. | | <u>177 173 077</u> | <u>204 228 345</u> |
| Konter og bankinnskudd pr. 31.12. | | <u>205 852 573</u> | <u>177 173 077</u> |

Deler av bankinnskuddene er bundne og knytt restriksjoner til. Det vises til note 21.



PME AS - konsernregnskap

Org.nr: 988 911 151

Noter til regnskapet for 2024

Note 1 - Regnskapsprinsipper

Årsregnskapet er satt opp i samsvar med regnskapslovens bestemmelser og god regnskapsskikk.

Konsernregnskapet

Konsernregnskapet viser virksomheten til morselskapet PME AS og alle datterselskapene som en økonomisk enhet, basert på regnskapsprinsipper som beskrevet nedenfor. Selskapenes interne omsetning og mellomværende er eliminert i konsernregnskapet. Eventuelle gevinster oppstått ved transaksjoner mellom selskaper i konsernet er eliminert.

Selskaper hvor PME AS har bestemmende innflytelse blir konsolidert inn i konsernregnskapet i sin helhet. Aksjene i datterselskapene er eliminert etter oppkjøpsmetoden. Dette innebærer at anskaffelseskost for aksjene henføres til datterselskapenes eiendeler og gjeld som tas inn i konsernregnskapet til virkelig verdi på oppkjøpstidspunktet. Anskaffelseskost ut over eller mindre enn hva som kan henføres til identifiserbare eiendeler og gjeld, balanseføres som henholdsvis goodwill og badwill, men kun med majoritetens andel.

Aksjer i tilknyttede selskap og øvrige anleggsaksjer

Aksjer i tilknyttede selskap (normalt ved eierandel på mellom 20 % og 50 %) er vurdert etter egenkapitalmetoden. Dette innebærer at andel resultat knyttet til disse investeringene føres under finansposter i resultatregnskapet, samt at investeringen i balansen tilsvarende andel bokført verdi av de tilknyttede selskapers egenkapital med tillegg for eventuelle uavskrevne merverdier. Når konsernets tapsandel overstiger investeringen i et tilknyttet selskap, reduseres konsernets balanseførte verdi til null og ytterligere tap regnskapsføres ikke med mindre konsernet har en forpliktelse til å dekke dette tapet.

De øvrige anleggsaksjer er vurdert etter kostmetoden. Kostmetoden innebærer at investeringen er vurdert til anskaffelseskost med mindre nedskrivning har vært nødvendig. Det er foretatt nedskrivning til virkelig verdi når antatt gjenvinnbart beløp er lavere enn balanseført beløp. Nedskrivninger reverseres når grunnlaget for nedskrivning ikke lenger er til stede. Utbytte og andre utdelinger fra tilknyttede selskaper og andre eierandeler inntektsføres når det mottas.

Andel i deltakerlignede selskaper behandles etter egenkapitalmetoden. Resultatandel knyttet til disse investeringene føres under finansposter i resultatregnskapet.

Salgsinntekter

Inntektsføring ved salg av fangst skjer ved landing av fangst og til salgsverdi.

Klassifisering og vurdering av balanseposter

Anleggsmidler er eiendeler ment til varig eie og bruk i virksomheten. Anleggsmidler vurderes til anskaffelseskost, men nedskrives til virkelig verdi dersom verdifallet ikke forventes å være forbigående. Langsiktig gjeld balanseføres til nominelt beløp på etableringstidspunktet. Omløpsmidler og kortsiktig gjeld omfatter poster som forfaller til betaling innen ett år samt poster som knytter seg til varekretsløpet. Øvrige poster er klassifisert som anleggsmiddel/langsiktig gjeld. Omløpsmidler vurderes til laveste av anskaffelseskost og virkelig verdi. Kortsiktig gjeld balanseføres til nominelt beløp på etableringstidspunktet.

Fordringer

Kundefordringer og andre fordringer oppføres i balansen til pålydende etter fradrag for eventuell avsetning til forventet tap. Avsetning til tap gjøres på grunnlag av individuelle vurderinger av de enkelte fordringene.



PME AS - konsernregnskap

Org.nr: 988 911 151

Noter til regnskapet for 2024

Periodisering av bunkersbeholdning og varer

Beholdninger av bunkers o.l. oppføres til anskaffelseskost og inngår i regnskapslinjen Andre fordringer. Lager av fangstbeholdning er vurdert til salgsverdi. Varebeholdning av emballasje er oppført til laveste verdi av anskaffelseskost og virkelig verdi.

Valuta

Pengeposter i utenlandsk valuta vurderes til kursen ved regnskapsårets slutt eller til sikringskurs.

Kortsiktige plasseringer

Kortsiktige plasseringer (for eksempel aksjer og andeler vurdert som omløpsmidler og som inngår i en handelsportefølje) vurderes til virkelig verdi på balansedagen. Mottatt utbytte inntektsføres som annen finansinntekt dersom utbyttet er opptjent i eierperioden.

Varige driftsmidler / immaterielle eiendeler

Varige driftsmidler balanseføres og avskrives over driftsmidlets økonomiske levetid dersom de har levetid over 3 år og en kostpris som overstiger kr 30 000. Vedlikehold av driftsmidler kostnadsføres løpende, mens påkostninger eller forbedringer tillegges driftsmidlets kostpris og avskrives over resterende økonomisk levetid. Kvoter (immaterielle eiendeler) som er "tidsbegrenset" avskrives over levetiden, mens "ikke tidsbegrenset kvoter" avskrives ikke. Regnskapsmessig nedskrivning foretas dersom virkelig verdi vurderes å være lavere enn bokført verdi.

Leieavtaler balanseføres i den grad de vurderes til å være finansiell leasing, og behandles regnskapsmessig på lik linje med eide driftsmidler.

Pensjoner

Konsernet har pensjonsordning for offiserer som går gjennom Pensjonstrygden for sjømenn. I tillegg har konsernet obligatorisk tjenstepensjonsordning for fiskere som mottar hyre, samt for administrasjonsansatte, som er finansiert via sikrede ordninger (innskuddsbasert). Pensjonspremiene anses som pensjonskostnad og klassifiseres sammen med lønnskostnader.

Skatt

Skattekostnaden i resultatregnskapet omfatter både periodens betalbare skatt og endring i utsatt skatt. Utsatt skatt er beregnet på grunnlag av de midlertidige forskjeller som eksisterer mellom regnskapsmessige og skattemessige verdier, samt eventuelt ligningsmessig underskudd til fremføring ved utgangen av regnskapsåret. Skatteøkende og skattereduserende midlertidige forskjeller som reverserer eller kan reversere i samme periode er utlignet og nettoført.

Kontantstrømoppstilling

Kontantstrømoppstillingen er utarbeidet etter den indirekte metode. Kontanter og kontantekvivalenter omfatter kontanter og bankinnskudd.

Bruk av estimater

Utarbeidelse av årsregnskap innebærer bruk av estimater. Regnskapsestimater kan avvike fra de virkelige oppnådde resultater, men de er basert på beste estimat på tidspunktet for regnskapsavleggelsen.



PME AS - konsernregnskap

Org.nr: 988 911 151

Noter til regnskapet for 2024

Note 2 - Datterselskaper

Følgende selskaper inngår i konsernet pr. 31.12.:

- Eros AS, 6092 Fosnavåg (konsernetablering 01.09.08). Eies 50,5% av PME AS.
- Ramoen AS, 6170 Vartdal (konsernetablering 01.09.08). Eies 78,8% av Eros AS, hensyntatt Ramoen AS sine egne aksjer.
- Ramoen Sales AS, 6003 Ålesund (konsernetablering 06.06.23). Eies 100% av Ramoen AS.
- Traal AS, 6092 Fosnavåg (konsernetablering 31.12.20). Eies 47,92% av Eros AS og 21,07% av PME AS, hensyntatt Traal AS sine egne aksjer.

Note 3 - Salgsinntekter

| <i>Pr. virksomhetsområde</i> | 2024 | 2023 |
|------------------------------|--------------------|--------------------|
| Fangstinntekter | 479 259 136 | 510 383 818 |
| <i>Geografisk fordeling</i> | | |
| Norge | 317 459 136 | 281 283 818 |
| Storbritannia | 61 400 000 | 143 700 000 |
| EU-land forøvrig | 39 900 000 | 36 600 000 |
| Asia | 42 300 000 | 29 800 000 |
| Andre | 18 200 000 | 19 000 000 |
| | <u>479 259 136</u> | <u>510 383 818</u> |

Note 4 - Mannskapskostnader, antall ansatte, godtgjørelse til revisor m.v.

| <i>Lønns- og mannskapskostnader:</i> | 2024 | 2023 |
|--------------------------------------|--------------------|--------------------|
| Lønninger, lott og hyre | 138 441 586 | 140 525 864 |
| Arbeidsgiveravgift | 1 297 124 | 1 269 092 |
| Pensjonskostnader | 2 001 745 | 1 916 077 |
| Andre ytelser | 6 036 477 | 5 490 787 |
| Sum | <u>147 776 932</u> | <u>149 201 820</u> |

Konsernet har i regnskapsåret sysselsatt totalt 93 årsverk. Tilsvarende antall i 2023 var 95.

Ytelser til ledende personer:

Daglig leder for PME AS er også daglig leder for øvrige konsernselskap. Totalt mottatt godtgjørelse for dette er kr 1 460 739 for 2024.

Det er ikke avtalt annen godtgjørelse, bonus, opsjoner eller særskilt godtgjørelse ved eventuell fratredelse for daglig leder.

Det er ikke utbetalt noen godtgjørelse til styret for 2024.

Lån og sikkerhetsstillelse til ledende ansatte, tillitsvalgte og aksjeeiere mv.:

Det er ikke ytt lån eller sikkerhetsstillelser til ledende personer i selskapet.



PME AS - konsernregnskap

Org.nr: 988 911 151

Noter til regnskapet for 2024

| Godtgjørelse til revisor er fordelt på følgende: | 2024 |
|---|---------|
| Revisjon av alle selskapsregnskapene og konsernregnskapet | 385 300 |
| Bistand utarbeidelse selskapsregnskap og konsernregnskap | 101 800 |
| Skatte- og avgiftsbistand | 42 900 |
| Andre tjenester | 20 300 |

Merverdiavgift er ikke inkludert i revisjonshonoraret.

Note 5 - Obligatorisk tjenstepensjon

Konsernet er pliktig til å ha tjenstepensjonsordning for de ansatte som mottar hyre (71 personer) samt for administrasjonsansatte (5 personer) etter lov om obligatorisk tjenstepensjon. Pensjonsordningene tilfredsstiller kravene i nevnte lov.

Videre er 29 personer med i pensjonstrygden for sjøfolk.

Pensjonsordningene er sikret innskuddsbaserte ordninger.

Note 6 - Immaterielle eiendeler

| | Ikke avskr. kvoter | Avskrivbare kvoter | Sum |
|--------------------------|--------------------|--------------------|--------------|
| Anskaffelseskost 01.01. | 472 900 000 | 354 054 492 | 826 954 492 |
| Anskaffelseskost 31.12. | 472 900 000 | 354 054 492 | 826 954 492 |
| Akk.avskrivninger 31.12. | 0 | -185 429 903 | -185 429 903 |
| Balanseført verdi 31.12. | 472 900 000 | 168 624 589 | 641 524 589 |
| Årets avskrivninger | 0 | 20 637 080 | 20 637 080 |
| Økonomisk levetid | Evigvarende | 20-25 år | |
| Avskrivningsplan | | Lineær | |

Note 7 - Varige driftsmidler og leieforpliktelser

| | Tomter, bygninger og annen eiendom | Skip | Driftsløsøre, redskap, o.l. | Sum |
|-----------------------------|--|--------------|--------------------------------|--------------|
| Anskaffelseskost 01.01. | 3 075 540 | 804 530 950 | 1 824 325 | 809 430 815 |
| Tilgang kjøpte driftsmidler | 3 308 013 | 620 376 | 8 140 270 | 12 068 659 |
| Anskaffelseskost 31.12. | 6 383 553 | 805 151 326 | 9 964 595 | 821 499 474 |
| Akk.avskrivning 31.12. | -597 553 | -206 172 850 | -2 332 395 | -209 102 798 |
| Balanseført 31.12. | 5 786 000 | 598 978 476 | 7 632 200 | 612 396 676 |
| Årets avskrivninger | 398 013 | 29 171 900 | 508 070 | 30 077 983 |
| Økonomisk levetid | 15 år | 30 år | 3-10 år | |
| Avskrivningsplan | Lineær | Lineær | Lineær | |

Inkludert i balanseført verdi av driftsløsøre, redskap o.l. inngår leaset fiskeredskap.

Konsernet leier kontorlokaler i Fosnavåg og Ålesund med årlig leie på 590 tkr. Leieavtalene er regnskapsmessig behandlet som operasjonell leie.



PME AS - konsernregnskap

Org.nr: 988 911 151

Noter til regnskapet for 2024

Note 8 - Tilknyttede selskaper, m v

| Selskap | Ervervet | Kontor | Eier- andel | Stemme- andel |
|--------------------|------------|----------|----------------|------------------|
| Eggesbø Eiendom AS | 20.12.2005 | Fosnavåg | 21,0 % | 21,0 % |
| Team OSC AS | 28.09.2021 | Ålesund | 26,4 % | 26,4 % |

Investering etter egenkapitalmetoden (konsernregnskapet)

| Merverdianalyse | Team OSC AS | Eggesbø Eiendom AS | Sum |
|------------------------------------|-------------|-----------------------|-----------|
| Balanseført EK på kjøpstidspunktet | 1 109 678 | 3 231 186 | 4 340 864 |
| Anskaffelseskost | 1 109 678 | 3 231 186 | 4 340 864 |

Beregning av årets resultatandel

| | | | |
|----------------------|---------|---------|---------|
| Andel årets resultat | -27 726 | 983 234 | 955 507 |
| Årets resultatandel | -27 726 | 983 234 | 955 507 |

Beregning av balanseført verdi pr 31.12.2024

| | | | |
|---------------------------------|-----------|-------------|-------------|
| Inngående balanse 01.01.2024 | 1 090 576 | 31 838 636 | 32 929 212 |
| Årets resultatandel | -27 726 | 983 234 | 955 507 |
| Mottatt utbytte i løpet av året | 0 | -1 050 000 | -1 050 000 |
| Andre endringer i løpet av året | 7 357 | -21 000 000 | -20 992 643 |
| Utgående balanse 31.12.2024 | 1 070 207 | 10 771 870 | 11 842 077 |

Note 9 - Resultat markedsbaserte omløpsmidler

| | 2024 | 2023 |
|--|------------|------------|
| Realiserte gevinster / tap (-) | 17 437 266 | 12 978 430 |
| Endring urealisert gevinst / tap (-) pr. 31.12 | 10 076 307 | 26 351 801 |
| Utbytte og renter | 23 246 882 | 15 947 809 |
| Sum | 50 760 455 | 55 278 040 |

Note 10 - Annen finansinntekt

| | 2024 | 2023 |
|---------------|-------|---------|
| Agiogevinster | 1 999 | 207 823 |

Note 11 - Finansiell markedsrisiko og derivater

Markedsrisiko

Konsernets hovedaktivitet er fangst av fisk med skipene M/S Eros, M/S Ramoen og M/S Herøyfjord. De vesentligste markedsrisikoene for konsernet er således tilgangen på råstoff og prisingen på verdensmarkedet. Det er lite en kan gjøre for å sikre seg mot svingninger i disse markedene.

Konsernet har plassert overskuddslikviditet i markedsbaserte aksjer og obligasjoner og kan således være utsatt for verdiendringer knyttet til de underliggende investeringene. Konsernet har vedtatt en forsiktig strategi der man begrenser hvor stor del av likviditetsbeholdningen som kan plasseres i markedsbaserte verdipapirer, og der man til enhver tid skal ha en betydelig likviditetsreserve.



PME AS - konsernregnskap

Org.nr: 988 911 151

Noter til regnskapet for 2024

Renterisiko

For å sikre seg mot fremtidige rentesvingninger på konsernets langsiktige gjeld til kredittinstitusjoner er det inngått renteswap-avtaler. Avtalene er med på å sikre fast rente på kr 431,25 mill. av den langsiktige gjelden. Urealisert ikke resultatført gevinst i forhold til markedsverdi pr. 31.12.2024 er kr 31,46 mill.

Valutarisiko

Konsernet er eksponert for valutakursendringer i forbindelse med salg av fisk i utenlandsk valuta og har benyttet terminkontrakter for å sikre fremtidig vekslingskurs på balanseførte omløpsfordringer.

Disse terminkontraktene er inngått for sikring, og urealisert gevinster og tap er ikke resultatført.

Konsernet har ingen valutaterminopsjoner for andre formål enn for sikring pr. 31.12.2024.

Terminkontrakter som konsernet hadde for sikring pr. 31.12. var følgende:

| Type instrument | Beløp (valuta) | Sikret kurs | Forfall | Motverdi (NOK) | Verdi i NOK 31.12. | Gevinst (+) tap (-) |
|-------------------------|-------------------|----------------|---------|-------------------|-----------------------|------------------------|
| Valutaterminer salg GBP | 850 000 | 14,22 | 2025 | 11 921 613 | 12 083 013 | -161 400 |
| Valutaterminer salg EUR | 103 000 | 11,78 | 2025 | 1 202 989 | 1 213 601 | -10 612 |
| | | | | 13 124 602 | 13 296 614 | -172 012 |

Note 12 - Annen finanskostnad

| | 2024 | 2023 |
|----------------------------|-----------|-----------|
| Nedskrivning anleggsaksjer | 1 554 248 | 4 092 700 |
| Agjotap | 209 479 | 31 825 |
| Sum | 1 763 727 | 4 124 525 |

Note 13 - Skatt

Årets skattekostnad fordeler seg på:

| | 2024 | 2023 |
|--|------------|------------|
| Betalbar skatt | 27 788 006 | 31 243 012 |
| Korreksjon betalbar skatt tidligere år | -651 332 | 0 |
| Endring utsatt skatt | -1 797 976 | 4 625 697 |
| Årets totale skattekostnad | 25 338 698 | 35 868 709 |

Oversikt over midlertidige forskjeller:

| | 2024 | 2023 |
|---|-------------|-------------|
| Driftsmidler og strukturvote | 872 708 591 | 870 181 178 |
| Balanseførte leieavtaler i regnskapet, skattemessig ikke aktivert | 770 898 | 0 |
| Gevinstkonto | 27 942 002 | 34 927 502 |
| Verdipapirer | 24 209 683 | 23 295 153 |
| Akkumulert fremførbart underskudd | -5 499 685 | -99 724 |
| Netto midlertidige forskjeller pr. 31.12. | 920 131 489 | 928 304 109 |
| Utsatt skatt (22%) | 202 428 928 | 204 226 904 |



PME AS - konsernregnskap

Org.nr: 988 911 151

Noter til regnskapet for 2024

| | | |
|---|-------------|-------------|
| <i>Betalbar skatt i balansen fremkommer slik:</i> | 2024 | 2023 |
| Betalbar skatt på årets konsernresultat | 27 788 006 | 31 243 012 |
| Sum | 27 788 006 | 31 243 012 |

Note 14 - Egenkapital

| | Aksjekapital | Overkurs | Annen innskutt egenkapital | Ikke registrert kapitalforhøyelse | Annen egenkapital | Minoritetsinteresser | Sum |
|--------------------------------|--------------|------------|----------------------------|-----------------------------------|-------------------|----------------------|---------------|
| Egenkapital 31.12. | 200 000 | 8 845 204 | 40 610 326 | 0 | 536 103 091 | 590 343 269 | 1 176 101 890 |
| Egenkapital 01.01. | 200 000 | 8 845 204 | 40 610 326 | 0 | 536 103 091 | 590 343 269 | 1 176 101 890 |
| Årsresultat | 0 | 0 | 0 | 0 | 59 203 691 | 61 736 558 | 120 940 249 |
| Tingsinnskudd ved fusjon | 0 | 0 | 0 | 21 000 000 | -21 000 000 | 0 | 0 |
| Utløsning minoritetsinteresser | 0 | 0 | 0 | 0 | -3 102 802 | -16 250 037 | -19 352 839 |
| Avsatt utbytte | 0 | -3 000 000 | 0 | 0 | 0 | -7 069 967 | -10 069 967 |
| Egenkapital 31.12. | 200 000 | 5 845 204 | 40 610 326 | 21 000 000 | 571 203 980 | 628 759 823 | 1 267 619 333 |

Generalforsamlingen i PME AS vedtok 17.09.2024 en kapitalutvidelse ved fusjon på kr 21 mill. ved overdragelse av deler av Eggesbø Eiendom AS sin virksomhet i form av fordring. Kapitalutvidelsen og fusjonen ble endelig gjennomført etter registrering i Foretaksregisteret 03.02.2025.

Avsatt utbytte fratrukket overkurs er selskapsrettslig å anse som utbytte, men skattemessig som tilbakebetaling av innbetalt kapital.

Note 15 - Aksjer i andre selskaper

| Selskap | Eierandel | Kostpris | Bokført verdi |
|--------------------------------------|-----------|------------|---------------|
| Arctic Swan AS | 12,53% | 9 315 914 | 9 315 914 |
| Pareto PE Institusjonelle AS | | 50 000 | 50 000 |
| Pareto PE II IS | 2,30% | 31 968 | 31 968 |
| Arctic Bioscience AS | 2,14% | 4 410 262 | 2 356 012 |
| Novela AS | 2,10% | 500 000 | 250 000 |
| Logtech Invest AS | | 5 337 599 | 0 |
| Logtech Invest AS B-aksjer | | 56 085 | 0 |
| Zegeba AS | 2,50% | 1 000 002 | 1 000 002 |
| Kremmergaarden Invest AS | 5,90% | 13 138 871 | 13 138 871 |
| Karvesvingen 5 Eiendomsfond AS | 0,80% | 2 564 800 | 2 564 800 |
| Cubera Private Equity 2020 Invest AS | 0,96% | 6 374 495 | 6 374 495 |
| ML 33 Invest AS Pref. A-aksjer | 0,55% | 4 092 700 | 0 |
| NNNN AS | 1,69% | 1 999 976 | 1 999 976 |
| Bulbitech AS | 4,60% | 5 005 000 | 5 005 000 |
| Sum | | 53 877 672 | 42 087 038 |



PME AS - konsernregnskap

Org.nr: 988 911 151

Noter til regnskapet for 2024

Note 16 - Fordringer og gjeld

| | 2024 | 2023 |
|---|---------|---------|
| <i>Fordringer med forfall senere enn ett år</i> | | |
| Andre fordringer | 114 103 | 114 103 |

Gjeld med forfall senere enn fem år

Avdragsprofilen for langsiktig gjeld til kredittinstitusjoner er for årene 2025 t.o.m 2027 kr 211,0 mill., kr 92,5 mill. og kr 152,5 mill. Deretter kr 0 mill. Totalt kr 456,0 mill.

Kr 180,0 mill. av gjelden som forfaller i 2025 er refinansiert gjennom opptak av nytt langsiktig lån i januar 2025.

Øvrig langsiktig gjeld er leasinggjeld med avdragsprofil for årene 2025 t.o.m. 2027 på kr 2,7 mill., kr 2,7 mill. og kr 1,5 mill. i 2027. Deretter kr 0. Totalt kr 6,9 mill.

Note 17 - Varer

| | 2024 | 2023 |
|---------------------------------|------------|------------|
| Beholdning fangst og emballasje | 31 541 984 | 14 918 330 |

Note 18 - Transaksjoner og mellomværende med nærstående parter

| | Tilknyttet selskap | |
|-------------------------------------|--------------------|------|
| | 2024 | 2023 |
| Andre fordringer tilknyttet selskap | 21 000 000 | 0 |

Konsernets nærstående parter består av morselskapet, ikke heleide datterselskaper, tilknyttede selskaper, medlemmer av styret, ledelsen og nærstående til disse.

Vesentlige transaksjoner med nærstående kan oppsummeres som følger:

Eros AS eies 50,5% av PME AS og eide pr. 31.12.2024 47,92 % av utestående aksjer i Traal AS. I tillegg kontrollerer PME AS ytterligere 21,07% av utestående aksjer gjennom direkte eie.

PME AS er representert med en av fem styremedlemmer i Traal AS og innehar styreleder vervet. Eros AS har i 2024 (2023) levert diverse tjenester, herunder administrative tjenester til Traal AS for kr 0,2 mill. (kr 0,2 mill.).

Alle transaksjonene er foretatt som en del av den ordinære virksomheten.

Note 19 - Andre kortsiktige fordringer

| | 2024 | 2023 |
|---|------------|------------|
| Opptjente renteinntekter | 1 923 455 | 1 471 477 |
| Forskuddsbetalte kostnader herunder bunkers | 7 715 986 | 22 375 121 |
| Fordring på tilknyttet selskap | 21 000 000 | 0 |
| Skatt og merverdiavgift til gode | 25 830 | 5 536 876 |
| Andre fordringer | 140 720 | 10 647 |
| Sum | 30 805 991 | 29 394 121 |



PME AS - konsernregnskap

Org.nr: 988 911 151

Noter til regnskapet for 2024

Note 20 - Markedsbaserte aksjer, obligasjoner m.v.

| | Kostpris | Markedsverdi | Bokført verdi |
|----------------------------------|--------------------|--------------------|--------------------|
| Markedsbaserte aksjer o.l. | 118 767 459 | 148 224 636 | 148 224 636 |
| Markedsbaserte obligasjoner o.l. | 285 489 137 | 312 093 611 | 312 093 611 |
| Sum | <u>404 256 596</u> | <u>460 318 247</u> | <u>460 318 247</u> |

Note 21 - Bankinnskudd

| | 2024 | 2023 |
|---------------------------------|-------------------|-------------------|
| Bundne skattetreksmidler utgjør | <u>22 292 080</u> | <u>20 482 736</u> |

Note 22 - Aksjekapital og aksjonærinformasjon

Aksjekapitalen består av:

| | Antall | Pålydende | Balanseført |
|----------|--------|-----------|-------------|
| A-aksjer | 100 | 2 000 | 200 000 |

Oversikt over aksjonærene i selskapet pr. 31.12:

| | A-aksjer | Eierandel | Stemmeandel |
|--|----------|-----------|-------------|
| Per Magne Eggesbø, styreleder/dagl.leder | 100 | 100 % | 100 % |

Note 23 - Pantstillelser, garantier, innskuddsforpliktelser m.v.

| | 2024 | 2023 |
|-----------------------------------|--------------------|--------------------|
| Gjeld som er sikret ved pant o.l. | <u>462 594 311</u> | <u>499 639 650</u> |

| | 2024 | 2023 |
|--|--------------------|--------------------|
| Bokført verdi av eiendeler pantsatt for egen gjeld | <u>621 827 599</u> | <u>654 995 067</u> |

Fiskeredskap - leaset og balanseført under varige driftsmidler med kr 7,63 mill. er formelt eiet av leasingselskapet. Leasinggjelden er presentert under Øvrige langsiktig gjeld.

Konsernet har rest ikke innkalt innskuddsforpliktelse knyttet til investeringer på totalt kr 1,16 mill.

Note 24 - Annen kortsiktig gjeld

| | 2024 | 2023 |
|--|-------------------|-------------------|
| Gjeld til aksjonær | 3 000 000 | 1 500 000 |
| Påløpt lønn | 12 085 222 | 8 172 786 |
| Påløpte renter | 3 735 758 | 4 356 609 |
| Andre påløpte kostnader og avsetninger | 5 696 415 | 2 578 175 |
| Sum | <u>24 517 395</u> | <u>16 607 570</u> |



STATSAUTORISERTE REVISORER

A-REVISJON AS



Til generalforsamlingen i PME AS

UAVHENGIG REVISORS BERETNING

Konklusjon

Vi har revidert årsregnskapet for PME AS som består av:

- selskapsregnskapet, som består av balanse per 31. desember 2024, resultatregnskap og kontantstrømoppstilling, for regnskapsåret avsluttet per denne datoen og noter til årsregnskapet, herunder et sammendrag av viktige regnskapsprinsipper, og
- konsernregnskapet som består av balanse per 31. desember 2024, resultatregnskap og kontantstrømoppstilling, for regnskapsåret avsluttet per denne datoen og noter til årsregnskapet, herunder et sammendrag av viktige regnskapsprinsipper.

Etter vår mening

- oppfyller årsregnskapet gjeldende lovkrav,
- gir selskapsregnskapet et rettviseende bilde av selskapets finansielle stilling per 31. desember 2024 og av dets resultater og kontantstrømmer for regnskapsåret avsluttet per denne datoen i samsvar med regnskapslovens regler og god regnskapsskikk i Norge, og
- gir konsernregnskapet et rettviseende bilde av konsernets finansielle stilling per 31. desember 2024 og av dets resultater og kontantstrømmer for regnskapsåret avsluttet per denne datoen i samsvar med regnskapslovens regler og god regnskapsskikk i Norge.

Grunnlag for konklusjonen

Vi har gjennomført revisjonen i samsvar med International Standards on Auditing (ISA-ene). Våre oppgaver og plikter i henhold til disse standardene er beskrevet nedenfor under Revisors oppgaver og plikter ved revisjonen av årsregnskapet. Vi er uavhengige av selskapet og konsernet i samsvar med kravene i relevante lover og forskrifter i Norge og International Code of Ethics for Professional Accountants (inkludert internasjonale uavhengighetsstandarder) utstedt av International Ethics Standards Board for Accountants (IESBA-reglene), og vi har overholdt våre øvrige etiske forpliktelser i samsvar med disse kravene. Innhentet revisjonsbevis er etter vår vurdering tilstrekkelig og hensiktsmessig som grunnlag for vår konklusjon.

Øvrig informasjon

Styret og daglig leder (ledelsen) er ansvarlige for informasjonen i årsberetningen. Vår konklusjon om årsregnskapet ovenfor dekker ikke informasjonen i årsberetningen.

I forbindelse med revisjonen av årsregnskapet er det vår oppgave å lese årsberetningen. Formålet er å vurdere hvorvidt det foreligger vesentlig inkonsistens mellom årsberetningen og årsregnskapet og den kunnskap vi har opparbeidet oss under revisjonen av årsregnskapet, eller hvorvidt informasjon i årsberetningen ellers fremstår som vesentlig feil. Vi har plikt til å rapportere dersom årsberetningen fremstår som vesentlig feil. Vi har ingenting å rapportere i så henseende.

A-Revisjon AS
Rådhusgata 22
6090 FOSNAVÅG
Org.nr. 925 472 794 MVA
post@a-revisjon.no

Partnere:
Ole Bjørn Kvalsund, 908 77 216
Frode Myklebust, 950 56 194
Morten Berge Digernes, 908 62 978
www.a-revisjon.no



A-REVISJON AS

Basert på kunnskapen vi har opparbeidet oss i revisjonen, mener vi at årsberetningen

- er konsistent med årsregnskapet og
- inneholder de opplysninger som skal gis i henhold til gjeldende lovkrav.

Ledelsens ansvar for årsregnskapet

Ledelsen er ansvarlig for å utarbeide årsregnskapet og for at det gir et rettviseende bilde i samsvar med regnskapslovens regler og god regnskapsskikk i Norge. Ledelsen er også ansvarlig for slik intern kontroll som den finner nødvendig for å kunne utarbeide et årsregnskap som ikke inneholder vesentlig feilinformasjon, verken som følge av misligheter eller utilsiktede feil.

Ved utarbeidelsen av årsregnskapet må ledelsen ta standpunkt til selskapets og konsernets evne til fortsatt drift og opplyse om forhold av betydning for fortsatt drift. Forutsetningen om fortsatt drift skal legges til grunn for årsregnskapet så lenge det ikke er sannsynlig at virksomheten vil bli avvirket.

Revisors oppgaver og plikter ved revisjonen av årsregnskapet

Vårt mål er å oppnå betryggende sikkerhet for at årsregnskapet som helhet ikke inneholder vesentlig feilinformasjon, verken som følge av misligheter eller utilsiktede feil, og å avgi en revisjonsberetning som inneholder vår konklusjon. Betryggende sikkerhet er en høy grad av sikkerhet, men ingen garanti for at en revisjon utført i samsvar med ISA-ene, alltid vil avdekke vesentlig feilinformasjon. Feilinformasjon kan oppstå som følge av misligheter eller utilsiktet feil. Feilinformasjon er å anse som vesentlig dersom den enkeltvis eller samlet med rimelighet kan forventes å påvirke økonomiske beslutninger som brukerne foretar på grunnlag av årsregnskapet.

For videre beskrivelse av revisors oppgaver og plikter vises det til <https://revisorforeningen.no/revisjonsberetninger>

Fosnavåg, 3. juni 2025
A-REVISJON AS

Revisjonsberetningen er signert elektronisk

Morten Berge Digernes
statsautorisert revisor

A-Revisjon AS
Rådhusgata 22
6090 FOSNAVÅG
Org.nr. 925 472 794 MVA
post@a-revisjon.no

Partnere:
Ole Bjørn Kvalsund, 908 77 216
Frode Myklebust, 950 56 194
Morten Berge Digernes, 908 62 978
www.a-revisjon.no

**SIGNATURES****ALLEKIRJOITUKSET****UNDERSKRIFTER****SIGNATURER****UNDERSKRIFTER**

This documents contains 2 pages before this page
Dokumentet inneholder 2 sider før denne siden

Tämä asiakirja sisältää 2 sivua ennen tätä sivua
Dette dokument indeholder 2 sider før denne side

Detta dokument innehåller 2 sidor före denna sida

authority to sign
representative
custodial

asemavaltuus
nimenkirjoitusoikeus
huoltaja/edunvalvoja

ställningsfullmakt
firmateckningsrätt
förvaltare

autoritet til å signere
representant
foresatte/verge

myndighed til at underskrive
repræsentant
frihedsberøvende

Electronically signed / Sähköisesti allekirjoitettu / Elektroniskt signerats / Elektronisk signert / Elektronisk underskrevet
<https://sign.visma.net/nb/document-check/e9891bb7-ea04-4f6c-bb24-b2f51c45c254>

 **visma sign**
www.vismasign.com



PME AS

Org.nr: 988 911 151

Årsrapport for 2024

Årsberetning

Årsregnskap

- Resultatregnskap
- Balanse
- Kontantstrømoppstilling
- Noter

Revisjonsberetning



PME AS

STYRETS ÅRSBERETNING FOR 2024

Virksomhetens art og hvor den drives

PME AS er registrert i Ålesund kommune. Selskapet er 100% eiet av Per Magne Eggesbø. Selskapets formål er investering i aksjer og verdipapirer, samt konsulentvirksomhet. I konsernet PME AS inngår selskapene Eros AS, Ramoen AS, Ramoen Sales AS og Traal AS. Eros AS eier og driver fiskefartøyet M/S Eros, en kombinert pelagisk tråler/ringnotfartøy på 77 meter bygget i 2012. Fartøyet driver fiske etter sild, makrell, kolmule, lodde, brisling og hestmakrell i Nordsjøen, Norskehavet, østlige Atlanterhav og i Barentshavet. Fangsten blir oppbevart fersk og nedkjølt i tanker om bord, og solgt gjennom auksjon i regi av Norges Sildesalslag til den pelagiske foredlingsindustrien i Norge, Danmark og Storbritannia. I tillegg drifter Eros AS den pelagiske tråleren M/S Herøyfjord bygget i 2014, og har sammen med PME AS en 69% eierandel i eierselskapet Traal AS, hensyntatt Traal AS sin beholdning av egne aksjer. Ramoen AS eier fiskefartøyet M/S Ramoen, en fabrikktråler på 75 meter bygget i Spania i 2016. Fartøyet fisker etter torsk, hyse, sei, rødfisk, blåkveite og reker i Nordsjøen, Norskehavet, Barentshavet og ved Grønland. Fangsten blir foredlet og innfrosset om bord, og solgt på det norske markedet samt eksportert til Europa og Asia. Eros AS hadde pr. 31.12.24 en 78,8% eierandel i Ramoen AS, hensyntatt Ramoen AS sin beholdning av egne aksjer.

Fortsatt drift

I samsvar med regnskapslovens § 3-3 bekreftes det at forutsetningen om fortsatt drift er til stede og lagt til grunn ved utarbeidelsen av regnskapet.

Likestilling, arbeidsmiljø og ytre miljø

Det var ingen fast ansatte i selskapet pr. 31.12.24. Konsernet har i regnskapsåret sysselsatt totalt 93 årsverk. Konsernet har som policy at det ikke skal være forskjellsbehandling grunnet kjønn. Det har ikke vært registrert alvorlige skader om bord på fartøyene i løpet av året, bare et par mindre skader. Både fartøyene og rederikontoret er ISM sertifisert, og styret er av den oppfatning at arbeidsmiljøet både om bord i fartøyene og på kontoret i land er godt.

Fra 1.07.22 trådte Åpenhetsloven i kraft, og som følge av dette er konsernselskapene Eros AS, Ramoen AS og Traal AS forpliktet til å redegjøre for aktsomhetsvurderinger i tråd med loven. Redegjørelsen for disse selskapene publiseres på www.ramoen.no. PME AS er kun morselskap for datterselskapene uten egen aktivitet og kommer således ikke inn under Åpenhetsloven.

Konsernet er opptatt av å drive bærekraftig. Gjennom effektiv drift forsøker man å ta kvotene på kortest mulig tid for dermed å redusere bunkersforbruket og utslippet av klimagasser. Som følge av store fangstkvantum har både hvitfisk og pelagisk fisk et svært lavt karbon avtrykk regnet pr. kg fisk. Fartøyene har videre installert katalysator for minimering av NOx-utslipp. Bortsett fra normale utslipp av klimagasser som følger med drift av fartøy, forurenser ikke konsernets virksomhet det ytre miljø. Styret vil imidlertid påpeke at det ved all sjøtransport er knyttet en risiko til oljeutslipp ved ulykker, og at hvert av fartøyene i denne forbindelse normalt vil ha mellom 100 og 500 tonn bunkers om bord.



Redegjørelse for årsregnskapet

Selskapet hadde i 2024 driftsinntekter på NOK 49.000, det samme som i 2023. Driftskostnadene ble NOK 210.749 mot NOK 181.586 i 2023. Driftsresultatet ble negativt med NOK 161.749 sammenlignet med minus NOK 132.586 i 2023. Selskapets inntjening og resultat vil først og fremst være avhengig av avkastningen på selskapets investeringer i form av utbytte, renter og evt. endringer i markedsverdi. I 2024 fikk selskapet en positiv finansnetto på NOK 8.169.626 sammenlignet med NOK 13.225.107 i 2023. Årsresultatet i 2024 ble NOK 7.871.492. I 2023 hadde selskapet et årsresultat på NOK 13.011.046. Kontantstrøm fra operasjonelle aktiviteter er NOK 0,9 mill. i 2024. Netto kontantstrøm fra investeringsaktiviteter var positiv med NOK 2,8 mill., mens netto kontantstrøm fra finansieringsaktiviteter var negativ med kr. 1,5 mill. Selskapets likviditets-situasjon er svært god med en positiv arbeidskapital på NOK 51,5 mill. pr. 31.12.24.

Konsernet hadde en omsetning på NOK 479,3 mill. i 2024 sammenlignet med NOK 510,4 mill. i 2023. Reduksjonen skyldes reduserte kvoter både for hvitfisk og pelagisk fisk som bare ble delvis kompensert av økte priser. Driftskostnadene ble NOK 371,4 mill., og driftsresultatet NOK 107,8 mill. Netto finansposter ble positiv med NOK 38,4 mill., og resultatet før skattekostnad ble dermed NOK 146,3 mill. Årsresultatet ble NOK 120,9 mill. mot NOK 147,3 mill. året før.

Kontantstrøm fra operasjonelle aktiviteter utgjør NOK 161,3 mill. i 2024. Netto kontantstrøm fra investeringsaktiviteter var minus NOK 71,6 mill., mens netto kontantstrøm fra finansieringsaktiviteter var minus NOK 61,1 mill. Konsernet har en rentebærende langsiktig gjeld på NOK 462,9 mill. ved utgangen av året, en reduksjon fra NOK 496,8 mill. året før. Konsernets likviditetssituasjon er svært tilfredsstillende med en bankbeholdning pr. 31.12.24 på NOK 205,9 mill. I tillegg har konsernet plasseringer i aksjer, obligasjoner og lignende på NOK 460,3 mill. som relativt hurtig kan konverteres til kontanter.

Konsernets totalbalanse var pr. 31.12.24 NOK 2.049 mill., hvorav immaterielle eiendeler i fiskekvoter utgjør NOK 641,5 mill. Fartøyene M/S Eros, M/S Herøyfjord og M/S Ramoen er bokført i regnskapet til NOK 599 mill. Egenkapitalen i konsernet pr. 31.12.24 inklusiv minoritetsinteresser var NOK 1.267,6 mill. Egenkapitalandelen ved utløpet av 2024 utgjorde 61,9%. Konsernet har en positiv arbeidskapital på NOK 624,9 mill. Styret mener at årsregnskapet gir et rettviseende bilde av PME AS og konsernets eiendeler og gjeld, finansielle stilling og resultat.

Finansiell risiko

Styret vil understreke at fangstkvantumet og prisene for produktene vil kunne svinge betydelig fra år til år. Størrelsen på de fiskekvoter fartøyet oppnår det enkelte år er avhengig av ressursutviklingen for de ulike fiskebestandene samt internasjonale forhandlinger og fordelingen av ressursene. Konsernets produkter blir solgt på verdensmarkedet der tilbud og etterspørsel til enhver tid bestemmer prisene. Den politiske og økonomiske utviklingen i konsernets viktigste markeder i Europa og Asia vil ha stor betydning for prisutviklingen. Det må imidlertid presiseres at hele konsernets pelagiske fangst omsettes gjennom Norges Sildesalag med garantert oppgjør. Salg i egen regi gjennom Ramoen AS baseres på kredittforsikring. Salg i utenlandsk valuta terminsikres. En betydelig andel av den langsiktige gjelden er rentesikret. Investeringer i markedsbaserte aksjer og obligasjoner skjer i henhold til vedtatt strategi der man håndterer risikoen gjennom en porteføljemodell. Konsernets finansielle risiko vurderes som moderat.



Framtidsutsikter

Styret forventer at konsernets omsetning i 2025 blir på linje med 2024, men at driftsresultatet kan bli noe bedre som følge av lavere driftskostnader. Ved avleggelse av årsregnskapet ser finansresultatet ut til å bli vesentlig svakere enn i 2024, men her kan det selvsagt bli betydelige endringer før året er slutt. Styret er av den oppfatning at konsernet med gode kvoterettigheter på alle de tre fartøyene og en sterk finansiell posisjon er godt posisjonert til å møte den fremtidige konkurransen.

Ansvarsforsikring


Det er ikke tegnet ansvarsforsikring for selskapets styreleder/daglige leder.

Resultatdisponering

Styret foreslår at overskuddet i PME AS på NOK 7.871.492 disponeres som følger:

| | | |
|----------------------------|-----|------------|
| Avsatt utbytte | NOK | 3.000.000 |
| Overført annen egenkapital | NOK | 7.871.492 |
| Overført overkurs | NOK | -3.000.000 |

Ålesund, 2.6.25



Per Magne Eggesbø
Styreleder/daglig leder



PME AS

Org.nr: 988 911 151

Resultatregnskap

| | Note | 2024 | 2023 |
|---|------|------------------|-------------------|
| Driftsinntekter | | | |
| Salgsinntekt | 1, 2 | 49 000 | 49 000 |
| Driftsinntekter | | <u>49 000</u> | <u>49 000</u> |
| Driftskostnader | | | |
| Annen driftskostnad | 3, 4 | 210 749 | 181 586 |
| Sum driftskostnader | | <u>210 749</u> | <u>181 586</u> |
| Driftsresultat | | <u>-161 749</u> | <u>-132 586</u> |
| Finansinntekter og finanskostnader | | | |
| Inntekt på inv. i datterselskap og tilknyttet selskap | 5 | 6 100 000 | 10 951 702 |
| Renteinntekt fra foretak i samme konsern | | 0 | 304 |
| Renteinntekter | | 547 695 | 313 501 |
| Resultat markedsbaserte aksjer o.l. | 6 | 1 523 507 | 1 959 600 |
| Rentekostnader | | -1 576 | 0 |
| Netto finansposter | | <u>8 169 626</u> | <u>13 225 107</u> |
| Ordinært resultat før skattekostnad | | <u>8 007 877</u> | <u>13 092 521</u> |
| Skattekostnad på ordinært resultat | 7 | <u>136 385</u> | <u>81 475</u> |
| Årsresultat | | <u>7 871 492</u> | <u>13 011 046</u> |
| Overføringer og disponeringer | | | |
| Avsatt utbytte | 8 | 3 000 000 | 3 000 000 |
| Overført annen egenkapital | 8 | 7 871 492 | 13 011 046 |
| Overført overkurs | 8 | -3 000 000 | -3 000 000 |
| Sum disponert | | <u>7 871 492</u> | <u>13 011 046</u> |



PME AS

Org.nr: 988 911 151

Balanse pr. 31. desember

| | Note | 2024 | 2023 |
|------------------------------------|--------|--------------------|-------------------|
| Anleggsmidler | | | |
| <i>Finansielle anleggsmidler</i> | | | |
| Investeringer i datterselskap | 5 | 44 960 705 | 44 960 705 |
| Investeringer i tilknyttet selskap | 5 | 1 558 784 | 1 551 426 |
| Investeringer i aksjer og andeler | 11, 12 | 7 361 301 | 6 923 136 |
| Sum finansielle anleggsmidler | | <u>53 880 790</u> | <u>53 435 267</u> |
| Sum anleggsmidler | | <u>53 880 790</u> | <u>53 435 267</u> |
| Omløpsmidler | | | |
| <i>Fordringer</i> | | | |
| Andre fordringer | 8, 9 | <u>26 065 043</u> | <u>5 886 908</u> |
| Sum fordringer | | <u>26 065 043</u> | <u>5 886 908</u> |
| <i>Investeringer</i> | | | |
| Markedsbaserte aksjer | 13 | 7 403 710 | 6 063 294 |
| Markedsbaserte obligasjoner | 13 | 11 970 779 | 8 087 870 |
| Sum investeringer | | <u>19 374 489</u> | <u>14 151 164</u> |
| Bankinnskudd | | <u>12 761 351</u> | <u>10 628 296</u> |
| Sum omløpsmidler | | <u>58 200 883</u> | <u>30 666 368</u> |
| Sum eiendeler | | <u>112 081 673</u> | <u>84 101 635</u> |



PME AS

Org.nr: 988 911 151

Balanse pr. 31. desember

| | Note | 2024 | 2023 |
|-----------------------------------|-------|--------------------|-------------------|
| Egenkapital | | | |
| <i>Innskutt egenkapital</i> | | | |
| Aksjekapital | 8, 14 | 200 000 | 200 000 |
| Overkurs | 8 | 5 845 204 | 8 845 204 |
| Annen innskutt egenkapital | 8 | 40 610 326 | 40 610 326 |
| Ikke registrert kapitalforhøyelse | 8 | 21 000 000 | 0 |
| Sum innskutt egenkapital | | <u>67 655 530</u> | <u>49 655 530</u> |
| <i>Opptjent egenkapital</i> | | | |
| Annen egenkapital | 8 | <u>37 709 780</u> | <u>29 838 288</u> |
| Sum opptjent egenkapital | | <u>37 709 780</u> | <u>29 838 288</u> |
| Sum egenkapital | | <u>105 365 310</u> | <u>79 493 818</u> |
| Gjeld | | | |
| <i>Kortsiktig gjeld</i> | | | |
| Leverandørgjeld | | 14 625 | 14 125 |
| Betalbar skatt | 7 | 136 385 | 81 475 |
| Avsatt utbytte | 8 | 3 000 000 | 3 000 000 |
| Annen kortsiktig gjeld | | <u>3 565 353</u> | <u>1 512 217</u> |
| Sum kortsiktig gjeld | | <u>6 716 363</u> | <u>4 607 817</u> |
| Sum gjeld | | <u>6 716 363</u> | <u>4 607 817</u> |
| Sum egenkapital og gjeld | | <u>112 081 673</u> | <u>84 101 635</u> |

31. desember 2024

2.6.2025



Per Magne Eggesbø
enestyre / daglig leder



PME AS

Org.nr: 988 911 151

Kontantstrømoppstilling 01.01-31.12

| | Note | 2024 | 2023 |
|--|------|-------------------|-------------------|
| Kontantstrømmer fra operasjonelle aktiviteter | | | |
| Resultat før skattekostnad | | 8 007 877 | 13 092 521 |
| Resultatandel i datterselskap/tilknyttet selskap | | -6 100 000 | -10 951 702 |
| Periodens betalte skatt | | -81 475 | -14 293 |
| Verdiendring på kortsiktige investeringer | | -991 410 | -2 147 301 |
| Endring i kundefordringer og leverandørgjeld | | 500 | 625 |
| Gevinst / tap ved salg av kortsiktige investeringer | | -92 294 | 364 319 |
| Poster klassifisert som investerings-/finansieringsaktiviteter | | -439 804 | -176 617 |
| Endring i andre tidsavgrensingsposter | | 563 299 | 3 379 624 |
| Netto kontantstrøm fra operasjonelle aktiviteter | | <u>866 693</u> | <u>3 547 176</u> |
| Kontantstrømmer fra investeringsaktiviteter | | | |
| Netto inn-/utbetaling ved omsetning kortsiktig investeringer | | -4 139 621 | -1 729 033 |
| Utbetalinger ved kjøp av aksjer og andeler i andre foretak | | -438 165 | -321 960 |
| Innbetalt ved mottatt utbytte | | 7 351 506 | 6 078 319 |
| Innbetalinger fra investering i tilknyttet selskap | | -7 358 | 0 |
| Netto kontantstrøm fra investeringsaktiviteter | | <u>2 766 362</u> | <u>4 027 326</u> |
| Kontantstrømmer fra finansieringsaktiviteter | | | |
| Utbetalinger av utbytte | | <u>-1 500 000</u> | <u>-1 500 000</u> |
| Netto kontantstrøm fra finansieringsaktiviteter | | <u>-1 500 000</u> | <u>-1 500 000</u> |
| Netto endring i likvider i året | | 2 133 055 | 6 074 502 |
| Kontanter og bankinnskudd per 01.01. | | <u>10 628 296</u> | <u>4 553 794</u> |
| Kontanter og bankinnskudd per 31.12. | | <u>12 761 351</u> | <u>10 628 296</u> |



PME AS

Org.nr: 988 911 151

Noter til regnskapet for 2024

Note 1 - Regnskapsprinsipper

Årsregnskapet er satt opp i samsvar med regnskapslovens bestemmelser og god regnskapsskikk.

Datterselskap, tilknyttet selskap og konsernregnskap

Datterselskap og tilknyttet selskap er vurdert etter kostmetoden i selskapsregnskapet. Kostmetoden innebærer at investeringen er vurdert til anskaffelseskost med mindre nedskrivning har vært nødvendig. Det blir foretatt nedskrivning til virkelig verdi når antatt gjenvinnbart beløp er lavere enn balanseført beløp. Nedskrivninger reverseres når grunnlaget for nedskrivning ikke lenger er til stede. Mottatt utbytte fra selskapene inntektsføres som finansinntekt i året hvor utbytte er avsatt i avgivende selskap, dersom det er overveiende sannsynlig at utbyttet blir vedtatt og er opptjent i eierperioden.

Det vises til eget konsernregnskap.

Salgsinntekter

Tjenester inntektsføres i takt med utførelsen.

Vurdering og klassifisering av balanseposter

Omløpsmidler og kortsiktig gjeld omfatter poster som forfaller til betaling innen ett år etter anskaffelsestidspunktet, samt poster som knytter seg til varekretsløpet. Øvrige poster er klassifisert som anleggsmiddel/langsiktig gjeld. Omløpsmidler vurderes til laveste av anskaffelseskost og virkelig verdi. Kortsiktig gjeld balanseføres til nominelt beløp på etableringstidspunktet. Anleggsmidler vurderes til anskaffelseskost, men nedskrives til virkelig verdi ved verdifall som ikke forventes å være forbigående. Langsiktig gjeld balanseføres til nominelt beløp på etableringstidspunktet.

Fordringer

Kundefordringer og andre fordringer oppføres i balansen til pålydende etter fradrag for avsetning til forventet tap. Avsetning til tap gjøres på grunnlag av individuelle vurderinger av de enkelte fordringene.

Kortsiktige plasseringer

Kortsiktige plasseringer (for eksempel aksjer og andeler vurdert som omløpsmidler og som inngår i en handelsportefølje) vurderes til virkelig verdi på balansedagen. Mottatt utbytte inntektsføres som annen finansinntekt dersom utbyttet er opptjent i eierperioden.

Skatt

Skattekostnaden i resultatregnskapet omfatter både periodens betalbare skatt og endring i utsatt skatt. Utsatt skatt er beregnet på grunnlag av de midlertidige forskjeller som eksisterer mellom regnskapsmessige og skattemessige verdier, samt underskudd til fremføring ved utgangen av regnskapsåret. Skatteøkende og skattereduserende midlertidige forskjeller som reverserer eller kan reversere i samme periode er utlignet og nettoført. Utsatt skattefordel balanseføres ikke.

Kontantstrømoppstilling

Kontantstrømoppstillingen er utarbeidet etter den indirekte metode. Kontanter og kontantekvivalenter omfatter kontanter og bankinnskudd.



PME AS

Org.nr: 988 911 151

Noter til regnskapet for 2024

Note 2 - Finansiell markedsrisiko

Selskapets hovedaktivitet er investeringer i andre selskaper og en vil således være eksponert for de underliggende selskapers markedsrisikoer.

Selskapet er i liten grad eksponert for valutakursendringer. Selskapet har ingen ekstern rentebærende gjeld.

For konsernets finansielle risiko henvises til konsernregnskapet.

Note 3 - Lønnskostnader, antall ansatte og godtgjørelse til revisor

Det er ingen ansatte i selskapet, men der er formelt sett registrert en daglig leder. Styret eller daglig leder har ikke mottatt noen godtgjørelse i 2024.

Lån og sikkerhetsstillelse til ledende ansatte, tillitsvalgte og aksjeeiere mv.:

Det er ikke ytt lån eller sikkerhetsstillelser til ledende personer i selskapet.

| | |
|---|-------------|
| <i>Godtgjørelse til revisor er fordelt på følgende:</i> | 2024 |
| Honorar for lovpålagt revisjon (inkl. konsernoppgjøret) | 52 100 |
| Honorar for bistand utarbeidelse selskaps- og konsernregnskap | 44 700 |
| Skatte- og avgiftsbistand | 5 100 |
| Annen bistand | 3 000 |

Merverdiavgift er ikke inkludert i revisjonshonoraret.

Note 4 - Obligatorisk tjenstepensjon

Selskapet har ingen ansatte og er således ikke pliktig til å ha tjenstepensjonsordning etter lov om obligatorisk tjenstepensjon.

Note 5 - Datterselskap, tilknyttet selskap, m.v.

| Selskap | Ervervet | Kontor | Eier- andel | Stemme- andel | Resultat 2024 | Egenkapital pr. 31.12 | Bokført verdi pr. 31.12 |
|---|------------|----------|----------------|------------------|------------------|--------------------------|----------------------------|
| Eros AS (datterselskap) | 20.12.2005 | Fosnavåg | 51 % | 51 % | 97 424 373 | 755 708 059 | 4 350 379 |
| Eggesbø Eiendom AS (tilknyttet selskap) | 20.12.2005 | Fosnavåg | 21 % | 21 % | 4 682 065 | 51 293 194 | 449 106 |
| Traal AS (datterselskap) | 12.03.2015 | Fosnavåg | 21 % | 69 % | -213 399 | 93 628 999 | 40 610 326 |
| Ramoen AS (datter-datterselskap) | 01.01.2008 | Ørsta | 40 % | 79 % | 32 556 136 | 175 338 613 | 0 |
| Ramoen Sales AS (datter-datter-datter) | 06.06.2023 | Ålesund | 40 % | 79 % | 133 353 | 227 338 | 0 |
| Team OSC AS (tilknyttet selskap) | 28.09.2021 | Ålesund | 22 % | 26 % | -104 944 | 3 695 035 | 1 109 678 |
| Sum | | | | | | | 46 519 489 |

Hensyntatt Traal AS sin beholdning av egne aksjer, eier PME AS direkte 21,07% av aksjene i Traal AS. Datterselskapet Eros AS eier direkte 47,92%. PME AS kontrollerer således 68,99% av stemmene, og investeringen i Traal AS er klassifisert som datterselskap.

Investeringen i Ramoen AS og Ramoen Sales AS er gjort gjennom Eros AS, og representerer således ingen direkte bokført verdi i PME AS sitt selskapsregnskap.



PME AS

Org.nr: 988 911 151

Noter til regnskapet for 2024

Inntekt på investering i datterselskap og tilknyttet selskap for 2024 (2023) vedrører utbytte fra Eros AS med 5 050 tkr (9 090 tkr), Traal AS med 0 tkr (812 tkr) og Eggesbø Eiendom AS med 1 050 tkr (1 050 tkr).

Opplysningene om egenkapitalene ovenfor er etter eventuelt avsatt utbytte.

Note 6 - Spesifikasjon resultat markedsbaserte aksjer o.l.

| | 2024 | 2023 |
|---|------------------|------------------|
| Aksjeutbytte | 439 804 | 176 617 |
| Endring urealisert gevinst / tap (-) pr. 31.12. | 991 410 | 2 147 301 |
| Gevinst ved realisasjon | 92 294 | 7 810 |
| Tap ved realisasjon | 0 | -372 129 |
| Sum | <u>1 523 507</u> | <u>1 959 600</u> |

Note 7 - Skatt

| Årets skattekostnad fordeler seg på: | 2024 | 2023 |
|--------------------------------------|----------------|---------------|
| Betalbar skatt | <u>136 385</u> | <u>81 475</u> |
| Årets totale skattekostnad | <u>136 385</u> | <u>81 475</u> |

| Beregning av årets skattegrunnlag: | 2024 | 2023 |
|-------------------------------------|-------------------|--------------------|
| Ordinært resultat før skattekostnad | 8 007 877 | 13 092 521 |
| Permanente forskjeller | <u>-7 387 945</u> | <u>-12 722 179</u> |
| Årets skattegrunnlag | <u>619 932</u> | <u>370 342</u> |

| | | |
|--|----------------|---------------|
| Betalbar skatt av årets skattegrunnlag | <u>136 385</u> | <u>81 475</u> |
|--|----------------|---------------|

Selskapet har ingen midlertidige forskjeller.

Note 8 - Egenkapital

| | Aksjekapital | Overkurs | Annen innskutt egenkapital | Ikke registrert kapitalutvidelse | Annen egenkapital | Sum |
|--------------------|----------------|------------------|----------------------------------|--|----------------------|--------------------|
| Egenkapital 01.01. | 200 000 | 8 845 204 | 40 610 326 | 0 | 29 838 288 | 79 493 818 |
| Årsresultat | 0 | 0 | 0 | 0 | 7 871 492 | 7 871 492 |
| Tingsinnskudd | 0 | 0 | 0 | 21 000 000 | 0 | 21 000 000 |
| Avsatt utbytte | 0 | -3 000 000 | 0 | 0 | 0 | -3 000 000 |
| Egenkapital 31.12. | <u>200 000</u> | <u>5 845 204</u> | <u>40 610 326</u> | <u>21 000 000</u> | <u>37 709 780</u> | <u>105 365 310</u> |

Avsatt utbytte er selskapsrettslig å anse som utbytte, men skattemessig som tilbakebetaling av innbetalt kapital.

Selskapets generalforsamling vedtok 17.09.2024 en kapitalutvidelse ved fusjon på kr 21 mill. ved overdragelse av deler av Eggesbø Eiendom AS sin virksomhet i form av fordring. Kapitalutvidelsen og fusjonen ble endelig gjennomført etter registrering i Foretaksregisteret 03.02.2025.



PME AS

Org.nr: 988 911 151

Noter til regnskapet for 2024

Note 9 - Mellomværende med selskap i samme konsern og tilknyttet selskap

| Fordringer | 2024 | 2023 |
|--|------------|-----------|
| Andre fordringer (konsernselskaper) | 5 050 000 | 5 861 702 |
| Andre fordringer (tilknyttede selskap) | 21 000 000 | 0 |
| Sum | 26 050 000 | 5 861 702 |

Note 10 - Fordring med forfall senere enn ett år og gjeld med forfall senere enn fem år

Selskapet har ingen fordringer som forfaller senere enn et år, eller gjeld som forfaller senere enn fem år etter regnskapsårets slutt.

Note 11 - Aksjer og andeler i andre selskaper

| Selskap | Eierandel | Kostpris | Bokført verdi |
|--------------------------------------|-----------|-----------|---------------|
| Karvesvingen 5 Eiendomsfond AS | 0,80% | 2 564 800 | 2 564 800 |
| Cubera Private Equity 2020 Invest AS | 0,32% | 2 133 165 | 2 133 165 |
| Kremmergaarden Invest AS | 1,20% | 2 663 336 | 2 663 336 |
| Sum | | 7 361 301 | 7 361 301 |

Note 12 - Pant og garantier

Selskapet har pr. 31.12.24 en rest ikke innkalt innskuddsforpliktelse i Cubera Private Equity 2020 Invest AS på kr 0,39 mill.

Note 13 - Kortsiktige investeringer

| | Kostpris | Markedsverdi | Bokført verdi |
|-----------------------------|------------|--------------|---------------|
| Markedsbaserte aksjer | 5 401 953 | 7 403 710 | 7 403 710 |
| Markedsbaserte obligasjoner | 9 695 119 | 11 970 779 | 11 970 779 |
| Sum | 15 097 072 | 19 374 489 | 19 374 489 |

Note 14 - Aksjekapital og aksjonærinformasjon

Aksjekapitalen består av:

| | Antall | Pålydende | Balanseført |
|-----------------|--------|-----------|-------------|
| Ordinære aksjer | 100 | 2 000 | 200 000 |

Oversikt over aksjonærene i selskapet pr. 31.12:

| | Ordinære aksjer | Eierandel | Stemmeandel |
|--|-----------------|-----------|-------------|
| Per Magne Eggesbø, enestyre/daglig leder | 100 | 100 % | 100 % |



STATSAUTORISERTE REVISORER

A-REVISJON AS



Til generalforsamlingen i PME AS

UAVHENGIG REVISORS BERETNING

Konklusjon

Vi har revidert årsregnskapet for PME AS som består av:

- selskapsregnskapet, som består av balanse per 31. desember 2024, resultatregnskap og kontantstrømoppstilling, for regnskapsåret avsluttet per denne datoen og noter til årsregnskapet, herunder et sammendrag av viktige regnskapsprinsipper, og
- konsernregnskapet som består av balanse per 31. desember 2024, resultatregnskap og kontantstrømoppstilling, for regnskapsåret avsluttet per denne datoen og noter til årsregnskapet, herunder et sammendrag av viktige regnskapsprinsipper.

Etter vår mening

- oppfyller årsregnskapet gjeldende lovkrav,
- gir selskapsregnskapet et rettviseende bilde av selskapets finansielle stilling per 31. desember 2024 og av dets resultater og kontantstrømmer for regnskapsåret avsluttet per denne datoen i samsvar med regnskapslovens regler og god regnskapsskikk i Norge, og
- gir konsernregnskapet et rettviseende bilde av konsernets finansielle stilling per 31. desember 2024 og av dets resultater og kontantstrømmer for regnskapsåret avsluttet per denne datoen i samsvar med regnskapslovens regler og god regnskapsskikk i Norge.

Grunnlag for konklusjonen

Vi har gjennomført revisjonen i samsvar med International Standards on Auditing (ISA-ene). Våre oppgaver og plikter i henhold til disse standardene er beskrevet nedenfor under Revisors oppgaver og plikter ved revisjonen av årsregnskapet. Vi er uavhengige av selskapet og konsernet i samsvar med kravene i relevante lover og forskrifter i Norge og International Code of Ethics for Professional Accountants (inkludert internasjonale uavhengighetsstandarder) utstedt av International Ethics Standards Board for Accountants (IESBA-reglene), og vi har overholdt våre øvrige etiske forpliktelser i samsvar med disse kravene. Innhentet revisjonsbevis er etter vår vurdering tilstrekkelig og hensiktsmessig som grunnlag for vår konklusjon.

Øvrig informasjon

Styret og daglig leder (ledelsen) er ansvarlige for informasjonen i årsberetningen. Vår konklusjon om årsregnskapet ovenfor dekker ikke informasjonen i årsberetningen.

I forbindelse med revisjonen av årsregnskapet er det vår oppgave å lese årsberetningen. Formålet er å vurdere hvorvidt det foreligger vesentlig inkonsistens mellom årsberetningen og årsregnskapet og den kunnskap vi har opparbeidet oss under revisjonen av årsregnskapet, eller hvorvidt informasjon i årsberetningen ellers fremstår som vesentlig feil. Vi har plikt til å rapportere dersom årsberetningen fremstår som vesentlig feil. Vi har ingenting å rapportere i så henseende.

A-Revisjon AS
Rådhusgata 22
6090 FOSNAVÅG
Org.nr. 925 472 794 MVA
post@a-revisjon.no

Partnere:
Ole Bjørn Kvalsund, 908 77 216
Frode Myklebust, 950 56 194
Morten Berge Digernes, 908 62 978
www.a-revisjon.no



A-REVISJON AS

Basert på kunnskapen vi har opparbeidet oss i revisjonen, mener vi at årsberetningen

- er konsistent med årsregnskapet og
- inneholder de opplysninger som skal gis i henhold til gjeldende lovkrav.

Ledelsens ansvar for årsregnskapet

Ledelsen er ansvarlig for å utarbeide årsregnskapet og for at det gir et rettviseende bilde i samsvar med regnskapslovens regler og god regnskapsskikk i Norge. Ledelsen er også ansvarlig for slik intern kontroll som den finner nødvendig for å kunne utarbeide et årsregnskap som ikke inneholder vesentlig feilinformasjon, verken som følge av misligheter eller utilsiktede feil.

Ved utarbeidelsen av årsregnskapet må ledelsen ta standpunkt til selskapets og konsernets evne til fortsatt drift og opplyse om forhold av betydning for fortsatt drift. Forutsetningen om fortsatt drift skal legges til grunn for årsregnskapet så lenge det ikke er sannsynlig at virksomheten vil bli avvirket.

Revisors oppgaver og plikter ved revisjonen av årsregnskapet

Vårt mål er å oppnå betryggende sikkerhet for at årsregnskapet som helhet ikke inneholder vesentlig feilinformasjon, verken som følge av misligheter eller utilsiktede feil, og å avgi en revisjonsberetning som inneholder vår konklusjon. Betryggende sikkerhet er en høy grad av sikkerhet, men ingen garanti for at en revisjon utført i samsvar med ISA-ene, alltid vil avdekke vesentlig feilinformasjon. Feilinformasjon kan oppstå som følge av misligheter eller utilsiktet feil. Feilinformasjon er å anse som vesentlig dersom den enkeltvis eller samlet med rimelighet kan forventes å påvirke økonomiske beslutninger som brukerne foretar på grunnlag av årsregnskapet.

For videre beskrivelse av revisors oppgaver og plikter vises det til <https://revisorforeningen.no/revisjonsberetninger>

Fosnavåg, 3. juni 2025
A-REVISJON AS

Revisjonsberetningen er signert elektronisk

Morten Berge Digernes
statsautorisert revisor

A-Revisjon AS
Rådhusgata 22
6090 FOSNAVÅG
Org.nr. 925 472 794 MVA
post@a-revisjon.no

Partnere:
Ole Bjørn Kvalsund, 908 77 216
Frode Myklebust, 950 56 194
Morten Berge Digernes, 908 62 978
www.a-revisjon.no

**SIGNATURES****ALLEKIRJOITUKSET****UNDERSKRIFTER****SIGNATURER****UNDERSKRIFTER**

This documents contains 2 pages before this page
Dokumentet inneholder 2 sider før denne siden

Tämä asiakirja sisältää 2 sivua ennen tätä sivua
Dette dokument indeholder 2 sider før denne side

Detta dokument innehåller 2 sidor före denna sida

authority to sign
representative
custodial

asemavaltuus
nimenkirjoitusoikeus
huoltaja/edunvalvoja

ställningsfullmakt
firmateckningsrätt
förvaltare

autoritet til å signere
representant
foresatte/verge

myndighed til at underskrive
repræsentant
frihedsberøvende

Electronically signed / Sähköisesti allekirjoitettu / Elektroniskt signerats / Elektronisk signert / Elektronisk underskrevet
<https://sign.visma.net/nb/document-check/e9891bb7-ea04-4f6c-bb24-b2f51c45c254>

 **visma sign**
www.vismasign.com