



ÅRSREGNSKAPET FOR REGNSKAPSÅRET 2022 - GENERELL INFORMASJON

Enheten

Organisasjonsnummer: 980 581 985
Organisasjonsform: Aksjeselskap
Foretaksnavn: KONKURRENTEN.NO AS
Forretningsadresse: Transportvegen 17
4735 EVJE

Regnskapsår

Årsregnskapets periode: 01.01.2022 - 31.12.2022

Konsern

Morselskap i konsern: Nei

Regnskapsregler

Regler for små foretak benyttet: Ja
Benyttet ved utarbeidelsen av årsregnskapet til selskapet: Regnskapslovens alminnelige regler

Årsregnskapet fastsatt av kompetent organ

Bekreftet av representant for selskapet: Jan Erik Smithsen
Dato for fastsettelse av årsregnskapet: 27.06.2023

Grunnlag for avgivelse

År 2022: Årsregnskapet er elektronisk innlevert
År 2021: Tall er hentet fra elektronisk innlevert årsregnskap fra 2022

Det er ikke krav til at årsregnskapet m.v. som sendes til Regnskapsregisteret er undertegnet. Kontrollen på at dette er utført ligger hos revisor/enhetens øverste organ. Sikkerheten ivaretas ved at innsender har rolle/rettighet for innsending av årsregnskapet via Altinn, og ved at det bekreftes at årsregnskapet er fastsatt av kompetent organ.

Brønnøysundregistrene, 05.08.2024



Resultatregnskap

Beløp i: NOK	Note	2022	2021
RESULTATREGNSKAP			
Inntekter			
Salgsinntekt	1	49 804 448	38 355 554
Annen driftsinntekt	11	5 860 211	11 810 280
Sum inntekter		55 664 659	50 165 834
Kostnader			
Varekostnad		4 861 729	8 355 184
Lønnskostnad	2	19 839 126	17 430 888
Avskrivning av driftsmidler og immaterielle eiendeler	4	1 122 500	1 091 896
Annen driftskostnad	2, 4	30 276 717	23 890 991
Sum kostnader		56 100 072	50 768 959
Driftsresultat		-435 412	-603 125
Finansinntekter og finanskostnader			
Renteinntekt fra foretak i samme konsern		155 767	148 091
Annen renteinntekt		147 874	117 270
Annen finansinntekt			380
Sum finansinntekter		303 641	265 742
Rentekostnad til foretak i samme konsern		214 137	136 089
Annen rentekostnad		228 114	490 540
Annen finanskostnad			5 449
Sum finanskostnader		442 251	632 078
Netto finans		-138 610	-366 336
Ordinært resultat før skattekostnad		-574 022	-969 462
Skattekostnad på resultat	7	-126 284	-211 799
Ordinært resultat etter skattekostnad		-447 738	-757 663
Årsresultat		-447 738	-757 663
Årsresultat etter minoritetsinteresser		-447 738	-757 663



Resultatregnskap

Beløp i: NOK	Note	2022	2021
Totalresultat		-447 738	-757 663
Overføringer og disponeringer			
Konsernbidrag		-583 727	-632 324
Udekket tap		124 652	-124 652
Avsatt til annen egenkapital		11 337	
Overført fra annen egenkapital			-687
Sum overføringer og disponeringer	8	-447 738	-757 663



Balanse

Beløp i: NOK	Note	2022	2021
BALANSE - EIENDELER			
Anleggsmidler			
Immaterielle eiendeler			
Utsatt skattefordel	7	969 461	1 007 818
Sum immaterielle eiendeler		969 461	1 007 818
Varige driftsmidler			
Driftsløsøre, inventar o.a. utstyr		681 200	1 803 700
Sum varige driftsmidler	4, 6	681 200	1 803 700
Sum anleggsmidler		1 650 661	2 811 518
Omløpsmidler			
Varer			
Lager av varer og annen beholdning	6		
Fordringer			
Kundefordringer	6	9 264 285	3 291 441
Andre kortsiktige fordringer	5, 11	12 414 245	14 260 686
Sum fordringer	5	21 678 530	17 552 127
Bankinnskudd, kontanter og lignende			
Bankinnskudd, kontanter o.l.	3	2 966 251	3 423 273
Sum bankinnskudd, kontanter og lignende		2 966 251	3 423 273
Sum omløpsmidler		24 644 781	20 975 400
SUM EIENDELER		26 295 442	23 786 918
BALANSE - EGENKAPITAL OG GJELD			
Egenkapital			
Innskutt egenkapital			
Aksjekapital	9	2 475 000	2 475 000
Annen innskutt egenkapital		11 337	



Balanse

Beløp i: NOK	Note	2022	2021
Sum innskutt egenkapital		2 486 337	2 475 000
Opptjent egenkapital			
Udekket tap			124 652
Sum opptjent egenkapital			-124 652
Sum egenkapital	8, 10	2 486 337	2 350 348
Gjeld			
Langsiktig gjeld			
Annen langsiktig gjeld			
Gjeld til kredittinstitusjoner	6	7 500 000	8 076 317
Sum annen langsiktig gjeld	5	7 500 000	8 076 317
Sum langsiktig gjeld		7 500 000	8 076 317
Kortsiktig gjeld			
Gjeld til kredittinstitusjoner	6		
Leverandørgjeld		5 144 816	2 551 445
Betalbar skatt	7		
Skattetrekk og andre trekk		1 031 801	907 548
Annen kortsiktig gjeld		10 132 488	9 901 260
Sum kortsiktig gjeld	5	16 309 105	13 360 253
Sum gjeld		23 809 105	21 436 570
SUM EGENKAPITAL OG GJELD		26 295 442	23 786 918



Brønnøysundregistrene

ÅRSREGNSKAP FOR REGNSKAPSÅRET 2022 - GENERELL INFORMASJON

Journalnummer: 2023 601190

Enheten

Organisasjonsnummer: 980 581 985
Organisasjonsform: Aksjeselskap
Foretaksnavn: KONKURRENTEN.NO AS
Forretningsadresse: Transportvegen 17
4735 EVJE

Regnskapsår

Årsregnskapets periode: 01.01.2022 - 31.12.2022

Konsern

Morselskap i konsern: Nei

Regnskapsregler

Regler for små foretak benyttet: Ja
Benyttet ved utarbeidelsen av
årsregnskapet til selskapet: Regnskapslovens alminnelige regler

Årsregnskapet fastsatt av kompetent organ

Bekreftet av representant for selskapet: Jan Erik Smithsen
Dato for fastsettelse av årsregnskapet: 27.06.2023

Grunnlag for avgivelse

År 2022: Årsregnskap er elektronisk innlevert.
År 2021: Tall er hentet fra elektronisk innlevert årsregnskap fra 2022.

Det er ikke krav til at årsregnskapet m.v. som sendes til Regnskapsregisteret er undertegnet. Kontrollen på at dette er utført ligger hos revisor/enhetens øverste organ. Sikkerheten ivaretas ved at innsender har rolle/rettighet for innsending av årsregnskapet via Altinn, og ved at det bekreftes at årsregnskapet er fastsatt av kompetent organ.

Brønnøysundregistrene, 22.07.2023



Organisasjonsnr: 980 581 985
KONKURRENTEN.NO AS

RESULTATREGNSKAP

Beløp i: NOK	Note	2022	2021
RESULTATREGNSKAP			
Inntekter			
Salgsinntekt	1	49 804 448	38 355 554
Annen driftsinntekt	11	5 860 211	11 810 280
Sum inntekter		55 664 659	50 165 834
Kostnader			
Varekostnad		4 861 729	8 355 184
Lønnskostnad	2	19 839 126	17 430 888
Avskrivning av driftsmidler og immaterielle eiendeler	4	1 122 500	1 091 896
Annen driftskostnad	2, 4	30 276 717	23 890 991
Sum kostnader		56 100 072	50 768 959
Driftsresultat		-435 412	-603 125
Finansinntekter og finanskostnader			
Renteinntekt fra foretak i samme konsern		155 767	148 091
Annen renteinntekt		147 874	117 270
Annen finansinntekt			380
Sum finansinntekter		303 641	265 742
Rentekostnad til foretak i samme konsern		214 137	136 089
Annen rentekostnad		228 114	490 540
Annen finanskostnad			5 449
Sum finanskostnader		442 251	632 078
Netto finans		-138 610	-366 336
Ordinært resultat før skattekostnad			
Skattekostnad på resultat	7	-126 284	-211 799
Ordinært resultat etter skattekostnad		-447 738	-757 663
Årsresultat		-447 738	-757 663
Årsresultat etter minoritetsinteresser		-447 738	-757 663
Totalresultat		-447 738	-757 663
Overføringer og disponeringer			
Konsernbidrag		-583 727	-632 324



Udekket tap		124 652	-124 652
Avsatt til annen egenkapital		11 337	
Overført fra annen egenkapital			-687
Sum overføringer og disponeringer	8	-447 738	-757 663



Organisasjonsnr: 980 581 985
KONKURRENTEN.NO AS

BALANSE

Beløp i: NOK

Note	2022	2021
------	------	------

BALANSE - EIENDELER

Anleggsmidler

Immaterielle eiendeler

Utsatt skattefordel	7	969 461	1 007 818
Sum immaterielle eiendeler		969 461	1 007 818

Varige driftsmidler

Driftsløsøre, inventar o.

a. utstyr

Sum varige driftsmidler	4, 6	681 200	1 803 700
--------------------------------	-------------	----------------	------------------

Sum anleggsmidler

1 650 661 **2 811 518**

Omløpsmidler

Varer

Lager av varer og annen
beholdning

6

Fordringer

Kundefordringer

Andre kortsiktige

fordringer

Sum fordringer

6

5, 11

5

9 264 285 3 291 441

12 414 245 14 260 686

21 678 530 **17 552 127**

Bankinnskudd, kontanter

og lignende

Bankinnskudd, kontanter o.

l.

Sum bankinnskudd,

kontanter og lignende

3

2 966 251 3 423 273

2 966 251 **3 423 273**

Sum omløpsmidler

24 644 781 **20 975 400**

SUM EIENDELER

26 295 442 **23 786 918**

BALANSE - EGENKAPITAL OG GJELD

Egenkapital

Innskutt egenkapital

Aksjekapital

Annen innskutt egenkapital

Sum innskutt egenkapital

9

2 475 000 2 475 000

11 337

2 486 337 **2 475 000**

Opptjent egenkapital

Udekket tap

Sum opptjent egenkapital

124 652

-124 652



Sum egenkapital	8, 10	2 486 337	2 350 348
Gjeld			
Langsiktig gjeld			
Annen langsiktig gjeld			
Gjeld til			
kredittinstitusjoner	6	7 500 000	8 076 317
Sum annen langsiktig gjeld	5	7 500 000	8 076 317
Sum langsiktig gjeld		7 500 000	8 076 317
Kortsiktig gjeld			
Gjeld til			
kredittinstitusjoner	6		
Leverandørgjeld		5 144 816	2 551 445
Betalbar skatt	7		
Skattetrekk og andre trekk		1 031 801	907 548
Annen kortsiktig gjeld		10 132 488	9 901 260
Sum kortsiktig gjeld	5	16 309 105	13 360 253
Sum gjeld		23 809 105	21 436 570
SUM EGENKAPITAL OG GJELD		26 295 442	23 786 918



Organisasjonsnr: 980 581 985
KONKURRENTEN.NO AS

NOTEOPPLYSNINGER - SELSKAP - alle poster oppgitt i hele tall

Note
2

Antall årsverk i regnskapsåret
35.00

<u>Sum</u>	<u>Beløp</u>
<u>Balanseført verdi 31.12.</u>	<u>Varige driftsmidler Immaterielle eiend.</u>

Konsernregnskap

Morselskapet sitt navn

Forretningskontor for morselskapet

Begrunnelse for at datterselskap er utelatt fra konsolideringen

<u>Samlet beløp - tilknyttet selskap</u>	<u>Årets</u>	<u>Fjorårets</u>
--	--------------	------------------

<u>Samlet beløp - foretak i samme konsern</u>	<u>Årets</u>	<u>Fjorårets</u>
---	--------------	------------------

<u>Samlet beløp - foretak i samme konsern</u>	<u>Årets</u>	<u>Fjorårets</u>
---	--------------	------------------

<u>Samlet beløp - felles kontrollert virksomhet</u>	<u>Årets</u>	<u>Fjorårets</u>
---	--------------	------------------

<u>Pantstillelse</u>	<u>Beløp</u>
----------------------	--------------

<u>Beholdning av egne aksjer</u>	<u>Antall</u>	<u>Pålydende</u>	<u>Andel av aksjek.</u>
----------------------------------	---------------	------------------	-------------------------



Konkurrenten.no AS

Årsregnskap 2022



Konkurrenten.no AS

Årsregnskap 2022

Resultatregnskap

	Note	2022	2021
Driftsinntekter og driftskostnader			
Salgsinntekt	1	49 804 448	38 355 554
Annen driftsinntekt	11	5 860 211	11 810 280
Sum driftsinntekter		55 664 659	50 165 834
Varekostnad		4 861 729	8 355 184
Lønnskostnad	2	19 839 126	17 430 888
Avskrivning av driftsmidler og immaterielle eiendeler	4	1 122 500	1 091 896
Annen driftskostnad	2, 4	30 276 717	23 890 991
Sum driftskostnader		56 100 072	50 768 959
Driftsresultat		-435 412	-603 125
Finansinntekter og finanskostnader			
Renteinntekt fra foretak i samme konsern		155 767	148 091
Annen renteinntekt		147 874	117 270
Annen finansinntekt		0	380
Rentekostnad til foretak i samme konsern		214 137	136 089
Annen rentekostnad		228 114	490 540
Annen finanskostnad		0	5 449
Resultat av finansposter		-138 610	-366 336
Resultat før skattekostnad		-574 022	-969 462
Skattekostnad på resultat	7	-126 284	-211 799
Årsresultat		-447 738	-757 663
Anvendelse			
Avsatt til dekning av tidligere udekket tap		124 652	0
Avsatt til annen egenkapital		11 337	0
Mottatt konsernbidrag		-583 727	-632 324
Overført til udekket tap		0	-124 652
Overført fra annen egenkapital		0	687
Sum anvendelse	8	-447 738	-757 663



Konkurrenten.no AS

Årsregnskap 2022

Balanse

	Note	2022	2021
Eiendeler			
Anleggsmidler			
Immaterielle eiendeler			
Utsatt skattefordel	7	969 461	1 007 818
Sum immaterielle eiendeler		969 461	1 007 818
Varige driftsmidler			
Driftsløsøre, inventar o.a. utstyr		681 200	1 803 700
Sum varige driftsmidler	4, 6	681 200	1 803 700
Finansielle driftsmidler			
Sum anleggsmidler		1 650 661	2 811 518
Omløpsmidler			
Fordringer			
Kundefordringer	6	9 264 285	3 291 441
Andre kortsiktige fordringer	5, 11	12 414 245	14 260 686
Sum fordringer	5	21 678 530	17 552 127
Investeringer			
Bankinnskudd, kontanter o.l.	3	2 966 251	3 423 273
Sum omløpsmidler		24 644 781	20 975 400
Sum eiendeler		26 295 442	23 786 918



Konkurrenten.no AS


Årsregnskap 2022

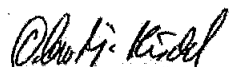
Balanse


Egenkapital og gjeld	Note	2022	2021
Innskutt egenkapital			
Aksjekapital	9	2 475 000	2 475 000
Annen innskutt egenkapital		11 337	0
Sum innskutt egenkapital		2 486 337	2 475 000
Opptjent egenkapital			
Udekket tap		0	-124 652
Sum opptjent egenkapital		0	-124 652
Sum egenkapital	8, 10	2 486 337	2 350 348
Gjeld			
Avsetning for forpliktelser			
Annen langsiktig gjeld			
Gjeld til kredittinstitusjoner	6	7 500 000	8 076 317
Sum annen langsiktig gjeld	5	7 500 000	8 076 317
Kortsiktig gjeld			
Leverandørgjeld		5 144 816	2 551 445
Skattetrekk og andre trekk		1 031 801	907 548
Annen kortsiktig gjeld		10 132 488	9 901 260
Sum kortsiktig gjeld	5	16 309 105	13 360 253
Sum gjeld		23 809 105	21 436 570
Sum egenkapital og gjeld		26 295 442	23 786 918

Evje, 27.06.2023

Styret i Konkurrenten.no AS


Tom Røge Øydne
styreleder


Olav Ejosland Risdal
styremedlem


Sigurd Åge Engamo
daglig leder



Note 1 Regnskapsprinsipper

Grunnleggende prinsipper - vurdering og klassifisering - Andre forhold

Årsregnskapet består av resultatregnskap, balanse og notecopplysninger og er avlagt i samsvar med aksjelov, regnskapslov og god regnskapskikk gjeldende pr. 31. desember 2022. Årsregnskapet gir et rettviseende bilde av eiendeler og gjeld, finansiell stilling og resultat.

Årsregnskapet er satt opp i samsvar med regnskapslovens bestemmelser og god regnskapskikk for små foretak.

Notene er en integrert del av årsregnskapet. Årsregnskapet er basert på de grunnleggende prinsipper om historisk kost, sammenlignbarhet, fortsatt drift, kongruens og forsiktighet. Transaksjoner regnskapsføres til verdien av vederlaget på transaksjonstidspunktet. Inntekter resultatføres når de er opptjent og kostnader sammenstilles med opptjente inntekter.

Eiendeler/gjeld som forfaller til betaling innen ett år etter balansedagen, er klassifisert som omløpsmidler/kortsiktig gjeld. Vurdering av omløpsmidler/kortsiktig gjeld skjer til laveste/høyeste verdi av anskaffelseskost og virkelig verdi. Virkelig verdi er definert som antatt fremtidig salgspris redusert med forventede salgskostnader. Andre eiendeler er klassifisert som anleggsmidler. Tilsvarende prinsipper legges normalt til grunn for gjeldsposter.

Inntektsføringstidspunkt

Inntekt resultatføres når den er opptjent. Inntektsføring skjer følgelig normalt på leveringstidspunktet for tjenesten/eiendelen.

Kostnadsføringstidspunkt / sammenstilling

Utgifter sammenstilles med og kostnadsføres samtidig med de inntekter utgiftene kan henføres til. Utgifter som ikke kan henføres direkte til inntekter, kostnadsføres når de påløper.

Varige driftsmidler

Varige driftsmidler føres i balansen til anskaffelseskost, fratrukket akkumulerte av- og nedskrivninger. Utgifter forbundet med normalt vedlikehold og reparasjoner blir løpende kostnadsført.

Avskrivninger

Selskapets driftsmidler avskrives over den antatte økonomiske levetid.

Fordringer

Fordringer er oppført til pålydende med fradrag for forventede tap.

Utsatt skatt og skattekostnad

Utsatt skatt beregnes på bakgrunn av midlertidige forskjeller mellom regnskapsmessige og skattemessige verdier ved utgangen av regnskapsåret. Ved beregningen benyttes nominell skattesats. Positive og negative forskjeller vurderes mot hverandre innenfor samme tidsintervall. Utsatt skattefordel oppstår dersom en har midlertidige forskjeller som gir opphav til skattemessige fradrag i fremtiden.



Note 2 Lønnskostnader / Antall ansatte / Godtgjørelser

Lønnskostnader mm.	2022	2021
Lønn inkl feriepenger	17 293 795	15 209 946
Arbeidsgiveravgift	1 792 647	1 588 620
Pensjonskostnader	465 128	399 720
Andre ytelser/kostnader relatert til ansatte	287 555	232 602
Lønnskostnader	19 839 126	17 430 888
Antall årsverk	35	32

Selskapet har ikke ytt lån eller stilt sikkerhet for aksjeeiere, ledende ansatte eller medlemmer av styret.

Selskapet betaler administrasjonsavgift til eierselskapet for diverse tjenester.

Note 3 Bundne midler bank

Av bankinnskudd, er kr 528 848 bundet for innbetaling av ansattes skattetrekk.



Konkurrenten.no AS

Noter til årsregnskapet 2022

Note 4 Anleggsmidler

	Transport- midler, inventar, utstyr, etc	Kontormaskiner Eiendeler	Sum
Anskaffelseskost pr. 01.01.22	6 797 065	821 830	7 618 896
= Anskaffelseskost 31.12.22	6 797 065	821 830	7 618 896
Akkumulerte avskrivninger 31.12.22	6 115 865	821 830	6 937 696
= Bokført verdi 31.12.22	681 200	0	681 200
Årets ordinære avskrivninger	1 122 500		1 122 500
Økonomisk levetid	4-7 år	3 år	

Det er bokført leiekostnad av driftsmidler med totalt kr 7 123 327. I tillegg er det innleid busser og sjåfør med totalt kr 1 945 983 som fremkommer som varekostnad.

Note 5 Mellomværende med konsernselskaper

	2022	2021
Langsiktige fordringer	0	0
Kundefordringer	-44 820	8 508
Andre kortsiktige fordringer	4 805 419	3 283 410
Sum	4 760 599	3 291 918
		0
	2022	2021
Øvrig langsiktig gjeld	0	0
Leverandørgjeld korts. gjeld	2 095 897	672 184
Annen kortsiktig gjeld	4 715 057	2 529 785
Sum	6 810 954	3 201 969

**Note 6 Fordringer, gjeld og garantiforpliktelser**

	2022	2021
Forfall senere enn ett år fra balansedagen		
Lån til andre selskaper i samme konsern	0	0
Lån til tilknyttede selskaper	0	0
Ande langsiktige fordringer	0	0
Andre kortsiktige fordringer	0	0
Sum	0	0

	2022	2021
Gjeld med forfall mer enn 5 år fra balansedagen		
Gjeld til kredittinstitusjoner	0	0
Øvrig langsiktig gjeld	0	0
Sum	0	0

Selskapet har følgende gjeldsforpliktelser hvor det er stilt pant eller sikkerhet i selskapets eiendeler.

	2022	2021
Balansført gjeld sikret ved pant		
Langsiktig gjeld til kredittinstitusjoner	7 500 000	8 076 317
Kortsiktig gjeld til kredittinstitusjoner (innv kreditt kr 1.000.000)	0	0
Sum	7 500 000	8 076 317

	2022	2021
Balansført verdi av pantsatte eiendeler		
Varige driftsmidler	681 200	1 803 700
Varelager	0	0
Kundefordringer	9 264 285	3 291 441
Sum	9 945 485	5 095 141

Det er avgitt garantier til Statens Vegvesen, Nasjonal transportløyve turvogn kr 640.000.

Pantstillelser:

Pantobligasjon i motorvogn	kr 3.199.000
Pantobligasjon i motorvogn	kr 3.199.000
Pant i kundefordringer	kr 5.000.000
Pant i driftstilbehør	kr 5.000.000
Pant i varelager	kr 5.000.000
Pant i motorvogn/anl maskiner	kr 25.000.000
Leasingavtaler	



Konkurrenten.no AS

Noter til årsregnskapet 2022

Note 7 Skatt

Årets skattekostnad	2022	2021
Resultatført skatt på ordinært resultat:		
Betalbar skatt	-164 641	-178 348
Endring i utsatt skattefordel	38 357	-33 451
Skattekostnad ordinært resultat	-126 284	-211 799
Skattepliktig inntekt:		
Resultat før skatt	-574 022	-969 462
Permanente forskjeller	4	6 742
Endring i midlertidige forskjeller	690 982	523 581
Mottatt konsernbidrag	748 368	810 672
Anvendelse av fremførbart underskudd	-865 332	-371 533
Skattepliktig inntekt	0	0
Betalbar skatt i balansen:		
Betalbar skatt på årets resultat	-164 641	-178 348
Betalbar skatt på mottatt konsernbidrag	164 641	178 348
Sum betalbar skatt i balansen	0	0

Skatteeffekten av midlertidige forskjeller og underskudd til fremføring som har gitt opphav til utsatt skatt og utsatte skattefordeler, spesifisert på typer av midlertidige forskjeller

	2022	2021	Endring
Varige driftsmidler	-682 915	8 067	690 982
Fordringer	-20 000	-20 000	0
Sum	-702 915	-11 933	690 982
Akkumulert fremførbart underskudd	-3 703 725	-4 569 057	-865 332
Grunnlag for utsatt skattefordel	-4 406 640	-4 580 990	-174 350
Utsatt skattefordel (22 %)	-969 461	-1 007 818	-38 357

Note 8 Egenkapital

	Aksjekapital	Overkurs	Annen egenkapital	Sum
Egenkapital pr 01.01	2 475 000	0	-124 652	2 350 348
Avsatt utbytte	0	0	0	0
Mottatt konsernbidrag	0	0	583 727	583 727
Årets resultat	0	0	-447 738	-447 738
Egenkapital pr 31.12	2 475 000	0	11 337	2 486 337



Note 9 Aksjonærer

Aksjekapitalen i Konkurrenten.no AS pr. 31.12 består av:

	Antall	Pålydende	Bokført
Ordinære aksjer	55 000	45,0	2 475 000
Sum	55 000		2 475 000

Eierstruktur

De største aksjonærene i % pr. 31.12 var:

	Ordinære	Eierandel	Stemmeandel
Olto Holding AS	55 000	100,0	100,0

Tom Roger Øyne, styreleder, og Olav Ljosland Risdal, styremedlem og daglig leder, er indirekte aksjonærer i Olto Holding AS, via hhv Ziel Kapital AS og Ljosland Holding AS

Note 10 Hendelser etter balansedagen, fortsatt drift

Etter utfordrende år gjennom pandemi fra 2020, vurderer styret i Konkurrenten.no AS markedsutsiktene som gode fremover til tross for utbrudd av krig i Europa i 2022 og til dels utfordrende tider på det makroøkonomiske plan med økte renter og sterk inflasjon. Energikostnadene har falt noe tilbake etter balansedagen. Selskapet har hatt god fokus på å rekruttere sjåførere i og med at enkelte medarbeidere har oppnådd pensjonsalder. Konkurrenten.no AS har lyktes godt med viktig rekruttering. Erfaring fra tidligere økonomiske nedgangstider har vist at selskapets tjenester har vært etterspurt. Flere kjøper bussbillett i stedet for å benytte privatbil eller fly på strekningen.

Styret er bevisst på at det skal være tilbakebetalingsevne for de lån som er opptatt innenfor den statlige lånegarantiordningen i 2020 hvor 90% av lånebeløpet er garantert av Staten.

Selskapet har positiv egenkapital og styret bekrefter at forutsetningen om fortsatt drift er til stede. En stor del av reisende gjester med selskapet foretar gjenkjøp og reiser flere ganger. Det ligger betydelig merverdi knyttet til immaterielle verdier i selskapet. Det er også knyttet merverdi til vognparken.

Eier har signalisert vilje til å skyte kapital inn i selskapet dersom det skulle vise seg nødvendig.

Note 11 Transaksjoner med nærstående mm

Selskapet solgte ruteaktiviteten (ekspresbuss) for strekningen Kristiansand - Stavanger og vice versa den 30.12.2019 for NOK 4 000 000 til Konkurrenten Vest AS. Beløpet fremkom som inntekt under Annen driftsinntekt og som en fordring under Andre kortsiktige fordringer. Beløpet avskrives over 5 år.

I 2022 selger selskapet transporttjenester til Konkurrenten Vest AS.

Som tidligere år kjøper selskapet også tjenester fra øvrige selskap i konsernet vedr adm tjenester, leie transport mv.



Revisjonsfirma Eliassen AS
Skippergata 2
4611 Kristiansand

Telefon: +47 90 29 81 30
Mail: khe@eaudit.no
Org.nr: 915 380 875 MVA

Til generalforsamlingen i KONKURRENTEN.NO AS

UAVHENGIG REVISORS BERETNING 2022

Uttalelse om revisjonen av årsregnskapet

Konklusjon

Vi har revidert årsregnskapet for KONKURRENTEN.NO AS som viser et underskudd på kr 447 738. Årsregnskapet består av balanse pr 31. desember 2022, resultatregnskap for regnskapsåret avsluttet pr denne datoen og noter til årsregnskapet, herunder et sammendrag av viktige regnskapsprinsipper.

Etter vår mening

- oppfyller årsregnskapet gjeldende lovkrav, og
- gir årsregnskapet et rettviseende bilde av selskapets finansielle stilling per 31. desember 2022 og av dets resultater for regnskapsåret avsluttet per denne datoen i samsvar med regnskapslovens regler og god regnskapsskikk i Norge.

Grunnlag for konklusjonen

Vi har gjennomført revisjonen i samsvar med de internasjonale revisjonsstandardene International Standards on Auditing (ISA-ene). Våre oppgaver og plikter i henhold til disse standardene er beskrevet nedenfor under Revisors oppgaver og plikter ved revisjon av årsregnskapet. Vi er uavhengige av selskapet slik det kreves i lov, forskrift og International Code of Ethics for Professional Accountants (inkludert internasjonale uavhengighetsstandarder) utstedt av the International Ethics Standards Board for Accountants (IESBA-reglene), og vi har overholdt våre øvrige etiske forpliktelser i samsvar med disse kravene. Innhentet revisjonsbevis er etter vår vurdering tilstrekkelig og hensiktsmessig som grunnlag for vår konklusjon.

Styrets og daglig leders ansvar for årsregnskapet

Styret og daglig leder (ledelsen) er ansvarlig for å utarbeide årsregnskapet og for at det gir et rettviseende bilde i samsvar med regnskapslovens regler og god regnskapsskikk i Norge. Ledelsen er også ansvarlig for slik intern kontroll som den finner nødvendig for å kunne utarbeide et årsregnskap som ikke inneholder vesentlig feilinformasjon, verken som følge av misligheter eller utilsiktede feil.

Ved utarbeidelsen av årsregnskapet må ledelsen ta standpunkt til selskapets evne til fortsatt drift og opplyse om forhold av betydning for fortsatt drift. Forutsetningen om fortsatt drift skal legges til grunn for årsregnskapet så lenge det ikke er sannsynlig at virksomheten vil bli avviklet.

Revisors oppgaver og plikter ved revisjonen av årsregnskapet

Vårt mål er å oppnå betryggende sikkerhet for at årsregnskapet som helhet ikke inneholder vesentlig feilinformasjon, verken som følge av misligheter eller utilsiktede feil, og å avgi en revisjonsberetning som inneholder vår konklusjon. Betryggende sikkerhet er en høy grad av sikkerhet, men ingen garanti for at en revisjon utført i samsvar med ISA-ene, alltid vil avdekke vesentlig feilinformasjon som eksisterer. Feilinformasjon kan oppstå som følge av misligheter eller utilsiktede feil. Feilinformasjon blir vurdert som vesentlig dersom den enkeltvis eller samlet med rimelighet kan forventes å påvirke økonomiske beslutninger som brukerne foretar basert på årsregnskapet.



Revisjonsfirma Eliassen AS

Revisors beretning 2022
KONKURRENTEN.NO AS

For videre beskrivelse av revisors oppgaver og plikter henvises det til
<https://revisorforeningen.no/revisjonsberetninger>.

Kristiansand, 27. juni 2023
Revisjonsfirma Eliassen AS

Kjell Hugo Eliassen
Statsautorisert revisor