



## ÅRSREGNSKAPET FOR REGNSKAPSÅRET 2021 - GENERELL INFORMASJON

### Enheten

Organisasjonsnummer: 917 957 134  
Organisasjonsform: Aksjeselskap  
Foretaksnavn: BK HENGEREN AS  
Forretningsadresse: Kortbølgen 1  
1630 GAMLE FREDRIKSTAD

### Regnskapsår

Årsregnskapets periode: 01.01.2021 - 31.12.2021

### Konsern

Morselskap i konsern: Nei

### Regnskapsregler

Regler for små foretak benyttet: Nei  
Benyttet ved utarbeidelsen av årsregnskapet til selskapet: Regnskapslovens alminnelige regler

### Årsregnskapet fastsatt av kompetent organ

Bekreftet av representant for selskapet: Tommy Kvilvang  
Dato for fastsettelse av årsregnskapet: 07.04.2022

### Grunnlag for avgivelse

År 2021: Årsregnskapet er elektronisk innlevert  
År 2020: Tall er hentet fra elektronisk innlevert årsregnskap fra 2021

*Det er ikke krav til at årsregnskapet m.v. som sendes til Regnskapsregisteret er undertegnet. Kontrollen på at dette er utført ligger hos revisor/enhetens øverste organ. Sikkerheten ivaretas ved at innsender har rolle/rettighet for innsending av årsregnskapet via Altinn, og ved at det bekreftes at årsregnskapet er fastsatt av kompetent organ.*

Brønnøysundregistrene, 29.06.2023



## Resultatregnskap

| Beløp i: NOK                                 | Note | 2021              | 2020              |
|--|------|-------------------|-------------------|
| <b>RESULTATREGNSKAP</b>                      |      |                   |                   |
| <b>Inntekter</b>                             |      |                   |                   |
| Salgsinntekt                                 |      | 96 189 533        | 84 729 929        |
| Annen driftsinntekt                          |      | 139 000           |                   |
| <b>Sum inntekter</b>                         |      | <b>96 328 533</b> | <b>84 729 929</b> |
| <b>Kostnader</b>                             |      |                   |                   |
| Varekostnad                                  |      | 60 909 310        | 50 640 299        |
| Lønnskostnad                                 | 3    | 15 260 842        | 12 672 621        |
| Avskrivning                                  | 5    | 218 359           | 161 632           |
| Annen driftskostnad                          | 3    | 17 455 033        | 15 087 558        |
| <b>Sum kostnader</b>                         |      | <b>93 843 544</b> | <b>78 562 110</b> |
| <b>Driftsresultat</b>                        |      | <b>2 484 989</b>  | <b>6 167 819</b>  |
| <b>Finansinntekter og finanskostnader</b>    |      |                   |                   |
| Annen finansinntekt                          |      | 1 247 596         | 1 354 186         |
| <b>Sum finansinntekter</b>                   |      | <b>1 247 596</b>  | <b>1 354 186</b>  |
| Annen finanskostnad                          |      | 2 522 862         | 2 888 129         |
| <b>Sum finanskostnader</b>                   |      | <b>2 522 862</b>  | <b>2 888 129</b>  |
| <b>Netto finans</b>                          |      | <b>-1 275 266</b> | <b>-1 533 943</b> |
| <b>Ordinært resultat før skattekostnad</b>   |      | <b>1 209 723</b>  | <b>4 633 876</b>  |
| Skattekostnad på ordinært resultat           | 9    | 270 078           | 976 352           |
| <b>Ordinært resultat etter skattekostnad</b> |      | <b>939 645</b>    | <b>3 657 524</b>  |
| <b>Årsresultat</b>                           |      | <b>939 645</b>    | <b>3 657 524</b>  |
| <b>Overføringer og disponeringer</b>         |      |                   |                   |
| Overføringer annen egenkapital               | 7    | 939 645           | 3 657 524         |
| <b>Sum overføringer og disponeringer</b>     |      | <b>939 645</b>    | <b>3 657 524</b>  |



## Balanse

| Beløp i: NOK                                       | Note | 2021              | 2020              |
|--|------|-------------------|-------------------|
| <b>BALANSE - EIENDELER</b>                         |      |                   |                   |
| <b>Anleggsmidler</b>                               |      |                   |                   |
| <b>Immaterielle eiendeler</b>                      |      |                   |                   |
| Konsesjoner, patenter, lisenser, varemerker        |      | 200 000           | 200 000           |
| <b>Sum immaterielle eiendeler</b>                  |      | <b>200 000</b>    | <b>200 000</b>    |
| <b>Varige driftsmidler</b>                         |      |                   |                   |
| Tomter, bygninger og annen fast eiendom            | 5    | 25 032            | 35 119            |
| Driftsløsøre, inventar, verktøy, kontormaskiner ol | 5, 6 | 629 978           | 128 305           |
| <b>Sum varige driftsmidler</b>                     |      | <b>655 010</b>    | <b>163 424</b>    |
| <b>Finansielle anleggsmidler</b>                   |      |                   |                   |
| Investeringer i aksjer og andeler                  |      | 10 000            | 10 000            |
| <b>Sum finansielle anleggsmidler</b>               |      | <b>10 000</b>     | <b>10 000</b>     |
| <b>Sum anleggsmidler</b>                           |      | <b>865 010</b>    | <b>373 424</b>    |
| <b>Omløpsmidler</b>                                |      |                   |                   |
| <b>Varer</b>                                       |      |                   |                   |
| <b>Sum varer</b>                                   | 4, 6 | <b>26 219 855</b> | <b>21 317 588</b> |
| <b>Fordringer</b>                                  |      |                   |                   |
| Kundefordringer                                    | 6    | 16 771 925        | 15 884 547        |
| Andre fordringer                                   | 6    | 1 180 761         | 775 988           |
| <b>Sum fordringer</b>                              |      | <b>17 952 686</b> | <b>16 660 535</b> |
| <b>Bankinnskudd, kontanter og lignende</b>         |      |                   |                   |
| <b>Sum bankinnskudd, kontanter og lignende</b>     | 2    | <b>4 067 735</b>  | <b>7 251 741</b>  |
| <b>Sum omløpsmidler</b>                            |      | <b>48 240 276</b> | <b>45 229 864</b> |
| <b>SUM EIENDELER</b>                               |      | <b>49 105 286</b> | <b>45 603 288</b> |

## BALANSE - EGENKAPITAL OG GJELD



## Balanse

| Beløp i: NOK                      | Note        | 2021              | 2020              |
|-----------------------------------|-------------|-------------------|-------------------|
| <b>Egenkapital</b>                |             |                   |                   |
| <b>Innskutt egenkapital</b>       |             |                   |                   |
| Aksjekapital                      | 7, 8,<br>10 | 1 000 000         | 1 000 000         |
| Overkurs                          | 7           | 15 187 160        | 15 187 160        |
| Annen innskutt egenkapital        | 7           | -11 570           | -11 570           |
| <b>Sum innskutt egenkapital</b>   |             | <b>16 175 590</b> | <b>16 175 590</b> |
| <b>Opptjent egenkapital</b>       |             |                   |                   |
| Annen egenkapital                 | 7           | 5 191 007         | 5 051 362         |
| <b>Sum opptjent egenkapital</b>   |             | <b>5 191 007</b>  | <b>5 051 362</b>  |
| <b>Sum egenkapital</b>            |             | <b>21 366 597</b> | <b>21 226 952</b> |
| <b>Gjeld</b>                      |             |                   |                   |
| <b>Langsiktig gjeld</b>           |             |                   |                   |
| <b>Annen langsiktig gjeld</b>     |             |                   |                   |
| Gjeld til kredittinstitusjoner    | 6           | 496 335           |                   |
| <b>Sum annen langsiktig gjeld</b> |             | <b>496 335</b>    |                   |
| <b>Sum langsiktig gjeld</b>       |             | <b>496 335</b>    | <b>0</b>          |
| <b>Kortsiktig gjeld</b>           |             |                   |                   |
| Gjeld til kredittinstitusjoner    | 6           | 6 038 553         | 7 764 258         |
| Leverandørgjeld                   |             | 12 321 474        | 6 683 395         |
| Betalbar skatt                    | 9           | 270 078           | 976 352           |
| Skyldige offentlige avgifter      | 2           | 4 396 502         | 5 432 805         |
| Annen kortsiktig gjeld            |             | 4 215 747         | 3 519 526         |
| <b>Sum kortsiktig gjeld</b>       |             | <b>27 242 354</b> | <b>24 376 336</b> |
| <b>Sum gjeld</b>                  |             | <b>27 738 689</b> | <b>24 376 336</b> |
| <b>SUM EGENKAPITAL OG GJELD</b>   |             | <b>49 105 286</b> | <b>45 603 288</b> |



## Brønnøysundregistrene

### ÅRSREGNSKAP FOR REGNSKAPSÅRET 2021 - GENERELL INFORMASJON

Journalnummer: 2022 198145

#### Enheten

Organisasjonsnummer: 917 957 134  
Organisasjonsform: Aksjeselskap  
Foretaksnavn: BK HENGEREN AS  
Forretningsadresse: Kortbølgen 1  
1630 GAMLE FREDRIKSTAD

#### Regnskapsår

Årsregnskapets periode: 01.01.2021 - 31.12.2021

#### Konsern

Morselskap i konsern: Nei

#### Regnskapsregler

Regler for små foretak benyttet: Nei  
Benyttet ved utarbeidelsen av årsregnskapet til selskapet: Regnskapslovens alminnelige regler

#### Årsregnskapet fastsatt av kompetent organ

Bekreftet av representant for selskapet: Tommy Kvilvang  
Dato for fastsettelse av årsregnskapet: 07.04.2022

#### Revisjon

Årsregnskapet er utarbeidet av ekstern autorisert regnskapsfører: Ja  
Ekstern autorisert regnskapsfører har i løpet av regnskapsåret bistått ved den løpende regnskapsføringen eller utført andre tjenester for selskapet enn å utarbeide årsregnskapet: Ja

#### Grunnlag for avgivelse

År 2021: Årsregnskap er elektronisk innlevert.  
År 2020: Tall er hentet fra elektronisk innlevert årsregnskap fra 2021.

*Det er ikke krav til at årsregnskapet m.v. som sendes til Regnskapsregisteret er undertegnet. Kontrollen på at dette er utført ligger hos revisor/enhetens øverste organ. Sikkerheten ivaretas ved at innsender har rolle/rettighet for innsending av årsregnskapet via Altinn, og ved at det bekreftes at årsregnskapet er fastsatt av kompetent organ.*

Brønnøysundregistrene, 02.05.2022

---

Brønnøysundregistrene  
Postadresse: Postboks 900, 8910 Brønnøysund  
Telefon: 75 00 75 00  
E-post: firmapost@brreg.no Internett: www.brreg.no  
Organisasjonsnummer: 974 760 673



Organisasjonsnr: 917 957 134  
BK HENGEREN AS

## RESULTATREGNSKAP

| <b>Beløp i: NOK</b>                          | <b>Note</b> | <b>2021</b>       | <b>2020</b>       |
|--|-------------|-------------------|-------------------|
| <b>RESULTATREGNSKAP</b>                      |             |                   |                   |
| <b>Inntekter</b>                             |             |                   |                   |
| Salgsinntekt                                 |             | 96 189 533        | 84 729 929        |
| Annen driftsinntekt                          |             | 139 000           |                   |
| <b>Sum inntekter</b>                         |             | <b>96 328 533</b> | <b>84 729 929</b> |
| <b>Kostnader</b>                             |             |                   |                   |
| Varekostnad                                  |             | 60 909 310        | 50 640 299        |
| Lønnskostnad                                 | 3           | 15 260 842        | 12 672 621        |
| Avskrivning                                  | 5           | 218 359           | 161 632           |
| Annen driftskostnad                          | 3           | 17 455 033        | 15 087 558        |
| <b>Sum kostnader</b>                         |             | <b>93 843 544</b> | <b>78 562 110</b> |
| <b>Driftsresultat</b>                        |             | <b>2 484 989</b>  | <b>6 167 819</b>  |
| <b>Finansinntekter og finanskostnader</b>    |             |                   |                   |
| Annen finansinntekt                          |             | 1 247 596         | 1 354 186         |
| <b>Sum finansinntekter</b>                   |             | <b>1 247 596</b>  | <b>1 354 186</b>  |
| Annen finanskostnad                          |             | 2 522 862         | 2 888 129         |
| <b>Sum finanskostnader</b>                   |             | <b>2 522 862</b>  | <b>2 888 129</b>  |
| <b>Netto finans</b>                          |             | <b>-1 275 266</b> | <b>-1 533 943</b> |
| <b>Ordinært resultat før skattekostnad</b>   |             |                   |                   |
| <b>Skattekostnad på ordinært resultat</b>    |             | <b>1 209 723</b>  | <b>4 633 876</b>  |
| Skattekostnad på ordinært resultat           | 9           | 270 078           | 976 352           |
| <b>Ordinært resultat etter skattekostnad</b> |             | <b>939 645</b>    | <b>3 657 524</b>  |
| <b>Årsresultat</b>                           |             | <b>939 645</b>    | <b>3 657 524</b>  |
| <b>Overføringer og disponeringer</b>         |             |                   |                   |
| Overføringer annen egenkapital               | 7           | 939 645           | 3 657 524         |
| <b>Sum overføringer og disponeringer</b>     |             | <b>939 645</b>    | <b>3 657 524</b>  |



Organisasjonsnr: 917 957 134  
BK HENGEREN AS

## BALANSE

Beløp i: NOK

| Note | 2021 | 2020 |
|------|------|------|
|------|------|------|

### BALANSE - EIENDELER

#### Anleggsmidler

##### Immaterielle eiendeler

|  |                |                |
|--|----------------|----------------|
| Konsesjoner, patenter,<br>lisenser, varemerker | 200 000        | 200 000        |
| <b>Sum immaterielle eiendeler</b>              | <b>200 000</b> | <b>200 000</b> |

#### Varige driftsmidler

|   |      |                |                |
|---|------|----------------|----------------|
| Tomter, bygninger og<br>annen fast eiendom            | 5    | 25 032         | 35 119         |
| Driftsløsøre, inventar,<br>verktøy, kontormaskiner ol | 5, 6 | 629 978        | 128 305        |
| <b>Sum varige driftsmidler</b>                        |      | <b>655 010</b> | <b>163 424</b> |

#### Finansielle anleggsmidler

|  |  |               |               |
|--|--|---------------|---------------|
| Investeringer i aksjer og<br>andeler     |  | 10 000        | 10 000        |
| <b>Sum finansielle<br/>anleggsmidler</b> |  | <b>10 000</b> | <b>10 000</b> |

|                          |  |                |                |
|--------------------------|--|----------------|----------------|
| <b>Sum anleggsmidler</b> |  | <b>865 010</b> | <b>373 424</b> |
|--------------------------|--|----------------|----------------|

#### Omløpsmidler

##### Varer

|                  |             |                   |                   |
|------------------|-------------|-------------------|-------------------|
| <b>Sum varer</b> | <b>4, 6</b> | <b>26 219 855</b> | <b>21 317 588</b> |
|------------------|-------------|-------------------|-------------------|

#### Fordringer

|                       |   |                   |                   |
|-----------------------|---|-------------------|-------------------|
| Kundefordringer       | 6 | 16 771 925        | 15 884 547        |
| Andre fordringer      | 6 | 1 180 761         | 775 988           |
| <b>Sum fordringer</b> |   | <b>17 952 686</b> | <b>16 660 535</b> |

#### Bankinnskudd, kontanter og lignende

|  |          |                  |                  |
|--|----------|------------------|------------------|
| <b>Sum bankinnskudd,<br/>kontanter og lignende</b> | <b>2</b> | <b>4 067 735</b> | <b>7 251 741</b> |
|--|----------|------------------|------------------|

|                         |  |                   |                   |
|-------------------------|--|-------------------|-------------------|
| <b>Sum omløpsmidler</b> |  | <b>48 240 276</b> | <b>45 229 864</b> |
|-------------------------|--|-------------------|-------------------|

|                      |  |                   |                   |
|----------------------|--|-------------------|-------------------|
| <b>SUM EIENDELER</b> |  | <b>49 105 286</b> | <b>45 603 288</b> |
|----------------------|--|-------------------|-------------------|

### BALANSE - EGENKAPITAL OG GJELD

#### Egenkapital

##### Innskutt egenkapital

|                            |          |            |            |
|----------------------------|----------|------------|------------|
| Aksjekapital               | 7, 8, 10 | 1 000 000  | 1 000 000  |
| Overkurs                   | 7        | 15 187 160 | 15 187 160 |
| Annen innskutt egenkapital | 7        | -11 570    | -11 570    |



|                                   |    |                   |                   |
|-----------------------------------|----|-------------------|-------------------|
| <b>Sum innskutt egenkapital</b>   |    | <b>16 175 590</b> | <b>16 175 590</b> |
| <b>Opptjent egenkapital</b>       |    |                   |                   |
| Annen egenkapital                 | 7  | 5 191 007         | 5 051 362         |
| <b>Sum opptjent egenkapital</b>   |    | <b>5 191 007</b>  | <b>5 051 362</b>  |
| <b>Sum egenkapital</b>            |    | <b>21 366 597</b> | <b>21 226 952</b> |
| <b>Gjeld</b>                      |    |                   |                   |
| <b>Langsiktig gjeld</b>           |    |                   |                   |
| <b>Annen langsiktig gjeld</b>     |    |                   |                   |
| Gjeld til                         |    |                   |                   |
| kredittinstitusjoner              | 6  | 496 335           |                   |
| <b>Sum annen langsiktig gjeld</b> |    | <b>496 335</b>    |                   |
| <b>Sum langsiktig gjeld</b>       |    | <b>496 335</b>    | <b>0</b>          |
| <b>Kortsiktig gjeld</b>           |    |                   |                   |
| Gjeld til                         |    |                   |                   |
| kredittinstitusjoner              | 6  | 6 038 553         | 7 764 258         |
| Leverandørgjeld                   | 12 | 321 474           | 6 683 395         |
| Betalbar skatt                    | 9  | 270 078           | 976 352           |
| Skyldige offentlige avgifter      | 2  | 4 396 502         | 5 432 805         |
| Annen kortsiktig gjeld            |    | 4 215 747         | 3 519 526         |
| <b>Sum kortsiktig gjeld</b>       |    | <b>27 242 354</b> | <b>24 376 336</b> |
| <b>Sum gjeld</b>                  |    | <b>27 738 689</b> | <b>24 376 336</b> |
| <b>SUM EGENKAPITAL OG GJELD</b>   |    | <b>49 105 286</b> | <b>45 603 288</b> |



Organisasjonsnr: 917 957 134  
BK HENGEREN AS

NOTEOPPLYSNINGER - SELSKAP - alle poster oppgitt i hele tall

Note  
8

#### Antall aksjer og aksjeeiere

| <u>Aksjeklasse</u>           | <u>Ant. aksjer</u> | <u>Pålydende</u>     | <u>Bokført verdi</u> |
|------------------------------|--------------------|----------------------|----------------------|
| Ordinære aksjer              | 100.00             | 10000.00             | 1000000.00           |
| <u>Aksjeeiere - fritekst</u> | <u>Antall</u>      | <u>Eierandel</u>     | <u>Aksjeklasse</u>   |
| Nørdalen Holding AS          | 50.00              | 50.00%               | Ordinære aksjer      |
| Kvilvang Invest AS           | 50.00              | 50.00%               | Ordinære aksjer      |
| <u>Sum</u>                   | <u>Sum antall</u>  | <u>Sum eierandel</u> |                      |
|                              | 100.00             | 100.00%              |                      |

Note  
3

#### Lønn og ytelser

| <u>Lønn</u>                | <u>Årets</u> | <u>Fjorårets</u> |
|----------------------------|--------------|------------------|
|                            | 12295331.00  | 9736805.00       |
| <u>Arbeids giveravgift</u> | <u>Årets</u> | <u>Fjorårets</u> |
|                            | 1879662.00   | 1564120.00       |
| <u>Pensjonskostnader</u>   | <u>Årets</u> | <u>Fjorårets</u> |
|                            | 473615.00    | 605284.00        |
| <u>Andre ytelser</u>       | <u>Årets</u> | <u>Fjorårets</u> |
|                            | 612232.00    | 766413.00        |
| <u>Sum lønnskostnader</u>  | <u>Årets</u> | <u>Fjorårets</u> |
|                            | 15260840.00  | 12672622.00      |

#### Ytelser til daglig leder

Note

#### Ytelser til andre ledende personer

| <u>Ledende person</u>             | <u>Lønn</u> | <u>Pensj.forpl.</u> | <u>Andre godtgj.</u> |
|-----------------------------------|-------------|---------------------|----------------------|
| Daglig leder                      | 924565.00   | 18601.00            | 5480.00              |
| Styret                            | 1436548.00  | 36495.00            | 8220.00              |
| <u>Sum ytelse andre led.pers.</u> | <u>Lønn</u> | <u>Pensj.forpl.</u> | <u>Andre godtgj.</u> |



2361113.00 55096.00 13700.00

Det er utbetalt kr 455 000 i styrehonorar i 2021. Det foreligger ikke avtaler knyttet til bonus eller annen særskilt godtgjørelse til daglig leder eller styremedlemmer. Selskapet er pliktig til å ha tjenstepensjonsordning etter lov om obligatorisk tjenstepensjon. Selskapets pensjonsordninger tilfredsstiller kravene i denne loven.

## Note

### Ytelser til revisjon

| <u>Revisjon</u>                     | <u>Årets</u> | <u>Fjorårets</u> |
|-------------------------------------|--------------|------------------|
|                                     | 80000.00     | 55000.00         |
| <u>Andre tjenester</u>              | <u>Årets</u> | <u>Fjorårets</u> |
|                                     | 20000.00     | 17500.00         |
| <u>Sum godtgjørelse til revisor</u> | <u>Årets</u> | <u>Fjorårets</u> |
|                                     | 100000.00    | 72500.00         |

## Note

### Antall årsverk i regnskapsåret

Virksomheten har hatt følgende antall årsverk:  
28.00

## Note

### Lån og sikkerhetsstillelse til ledende personer og aksjeeiere

Er det gitt lån eller sikkerhetsstillelse til ledende personer: Nei

| <u>Omløpsmidler</u>                | <u>Startdato</u> | <u>Sluttdato</u> | <u>Endring</u> |
|------------------------------------|------------------|------------------|----------------|
|                                    |                  |                  |                |
| <u>Skattemessig fremf.undersk.</u> | <u>Startdato</u> | <u>Sluttdato</u> | <u>Endring</u> |
|                                    |                  |                  |                |
| <u>Kortsiktig gjeld</u>            | <u>Startdato</u> | <u>Sluttdato</u> | <u>Endring</u> |
|                                    |                  |                  |                |



DocuSign Envelope ID: AC11601A-16D4-49F6-9DDE-5B3BABE79A79

**BK Hengeren AS**

---

## Årsrapport for 2021

### Årsberetning

#### Årsregnskap

- Resultatregnskap
- Balanse
- Kontantstrømoppstilling
- Noter

### Revisjonsberetning



DocuSign Envelope ID: AC11601A-16D4-49F6-9DDE-5B3BABE79A79

## BK Hengeren AS

### Resultatregnskap

|   | Note | 2021              | 2020              |
|---|------|-------------------|-------------------|
| <b>Driftsinntekter</b>                    |      |                   |                   |
| Salgsinntekt                              |      | 96 189 533        | 84 729 929        |
| Annen driftsinntekt                       |      | 139 000           | 0                 |
| Sum driftsinntekter                       |      | <u>96 328 533</u> | <u>84 729 929</u> |
| <b>Driftskostnader</b>                    |      |                   |                   |
| Varekostnad                               |      | 60 909 310        | 50 640 299        |
| Lønnskostnad                              | 3    | 15 260 842        | 12 672 621        |
| Avskrivning                               | 5    | 218 359           | 161 632           |
| Annen driftskostnad                       | 3    | 17 455 033        | 15 087 558        |
| Sum driftskostnader                       |      | <u>93 843 544</u> | <u>78 562 110</u> |
| Driftsresultat                            |      | <u>2 484 989</u>  | <u>6 167 819</u>  |
| <b>Finansinntekter og finanskostnader</b> |      |                   |                   |
| Annen finansinntekt                       |      | 1 247 596         | 1 354 186         |
| Annen finanskostnad                       |      | 2 522 862         | 2 888 129         |
| Netto finansposter                        |      | <u>-1 275 266</u> | <u>-1 533 943</u> |
| Ordinært resultat før skattekostnad       |      | <u>1 209 723</u>  | <u>4 633 876</u>  |
| Skattekostnad på ordinært resultat        | 9    | <u>270 078</u>    | <u>976 352</u>    |
| <b>Årsresultat</b>                        |      | <u>939 645</u>    | <u>3 657 524</u>  |
| <b>Overføringer og disponeringer</b>      |      |                   |                   |
| Overføringer annen egenkapital            | 7    | <u>939 645</u>    | <u>3 657 524</u>  |



DocuSign Envelope ID: AC11601A-16D4-49F6-9DDE-5B3BABE79A79

## BK Hengeren AS

### Balanse pr. 31. desember

|  | Note | 2021       | 2020       |
|--|------|------------|------------|
| <b>Anleggsmidler</b>                               |      |            |            |
| <i>Immaterielle eiendeler</i>                      |      |            |            |
| Konsesjoner, patenter, lisenser, varemerker        |      | 200 000    | 200 000    |
| Sum immaterielle eiendeler                         |      | 200 000    | 200 000    |
| <i>Varige driftsmidler</i>                         |      |            |            |
| Tomter, bygninger og annen fast eiendom            | 5    | 25 032     | 35 119     |
| Driftsløsøre, inventar, verktøy, kontormaskiner ol | 5, 6 | 629 978    | 128 305    |
| Sum varige driftsmidler                            |      | 655 010    | 163 424    |
| <i>Finansielle anleggsmidler</i>                   |      |            |            |
| Investeringer i aksjer og andeler                  |      | 10 000     | 10 000     |
| Sum finansielle anleggsmidler                      |      | 10 000     | 10 000     |
| Sum anleggsmidler                                  |      | 865 010    | 373 424    |
| <b>Omløpsmidler</b>                                |      |            |            |
| Varer  | 4, 6 | 26 219 855 | 21 317 588 |
| <i>Fordringer</i>                                  |      |            |            |
| Kundefordringer                                    | 6    | 16 771 925 | 15 884 547 |
| Andre fordringer                                   | 6    | 1 180 761  | 775 988    |
| Sum fordringer                                     |      | 17 952 686 | 16 660 535 |
| Bankinnskudd, kontanter og lignende                | 2    | 4 067 735  | 7 251 741  |
| Sum omløpsmidler                                   |      | 48 240 276 | 45 229 864 |
| Sum eiendeler                                      |      | 49 105 286 | 45 603 288 |



DocuSign Envelope ID: AC11601A-16D4-49F6-9DDE-5B3BABE79A79

## BK Hengeren AS

### Balanse pr. 31. desember

|                                | Note     | 2021              | 2020              |
|--------------------------------|----------|-------------------|-------------------|
| <b>Egenkapital</b>             |          |                   |                   |
| <i>Innskutt egenkapital</i>    |          |                   |                   |
| Aksjekapital                   | 7, 8, 10 | 1 000 000         | 1 000 000         |
| Overkurs                       | 7        | 15 187 160        | 15 187 160        |
| Annen innskutt egenkapital     | 7        | -11 570           | -11 570           |
| Sum innskutt egenkapital       |          | <u>16 175 590</u> | <u>16 175 590</u> |
| <i>Opptjent egenkapital</i>    |          |                   |                   |
| Annen egenkapital              | 7        | <u>5 191 007</u>  | <u>5 051 362</u>  |
| Sum opptjent egenkapital       |          | <u>5 191 007</u>  | <u>5 051 362</u>  |
| Sum egenkapital                |          | <u>21 366 597</u> | <u>21 226 952</u> |
| <b>Gjeld</b>                   |          |                   |                   |
| <i>Annen langsiktig gjeld</i>  |          |                   |                   |
| Gjeld til kredittinstitusjoner | 6        | <u>496 335</u>    | <u>0</u>          |
| Sum annen langsiktig gjeld     |          | <u>496 335</u>    | <u>0</u>          |
| <i>Kortsiktig gjeld</i>        |          |                   |                   |
| Gjeld til kredittinstitusjoner | 6        | 6 038 553         | 7 764 258         |
| Leverandørgjeld                |          | 12 321 474        | 6 683 395         |
| Betalbar skatt                 | 9        | 270 078           | 976 352           |
| Skyldige offentlige avgifter   | 2        | 4 396 502         | 5 432 805         |
| Annen kortsiktig gjeld         |          | <u>4 215 747</u>  | <u>3 519 526</u>  |
| Sum kortsiktig gjeld           |          | <u>27 242 354</u> | <u>24 376 336</u> |
| Sum gjeld                      |          | <u>27 738 689</u> | <u>24 376 336</u> |
| Sum egenkapital og gjeld       |          | <u>49 105 286</u> | <u>45 603 288</u> |



DocuSign Envelope ID: AC11601A-16D4-49F6-9DDE-5B3BABE79A79

**BK Hengeren AS**

**Balanse pr. 31. desember**


Note

2021

2020

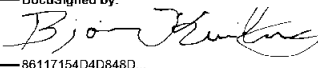
31. desember 2021

Fredrikstad, 31. mars 2022

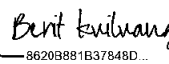
DocuSigned by:  
  
85C203DA47B74B9...




Tommy Kvilvang  
Daglig leder/Styremedlem

DocuSigned by:  
  
86117154D4D848D...

Bjørn Kvilvang  
Styrets leder

DocuSigned by:  
  
86203881B37848D...

Berit Kvilvang  
Styremedlem

DocuSigned by:  
  
841C3C4569CF480...

Thomas Hansen  
Styremedlem



DocuSign Envelope ID: AC11601A-16D4-49F6-9DDE-5B3BABE79A79

## BK Hengeren AS

### Kontantstrømoppstilling

|   | Note | 2021              | 2020             |
|---|------|-------------------|------------------|
| <b>Kontantstrømmer fra operasjonelle aktiviteter</b>    |      |                   |                  |
| Resultat før skattekostnad                              |      | 1 209 724         | 4 633 876        |
| Periodens betalte skatt                                 | 8    | -976 352          | -4 407           |
| Gevinst ved salg av anleggsmidler                       |      | -74 000           | 0                |
| Ordinære avskrivninger                                  | 5    | 218 359           | 161 632          |
| Endring i varelager, kundefordringer og leverandørgjeld |      | -151 566          | -1 592 232       |
| Effekt av valutakursendringer                           |      | 0                 | 10 301           |
| Endring i andre tidsavgrensingsposter                   |      | -744 855          | 1 981 090        |
| Netto kontantstrøm fra operasjonelle aktiviteter        |      | <u>-518 690</u>   | <u>5 190 260</u> |
| <b>Kontantstrømmer fra investeringsaktiviteter</b>      |      |                   |                  |
| Innbetalinger ved salg av varige driftsmidler           |      | 74 000            | 0                |
| Utbetalinger ved kjøp av varige driftsmidler            |      | -709 945          | -30 360          |
| Netto kontantstrøm fra investeringsaktiviteter          |      | <u>-635 945</u>   | <u>-30 360</u>   |
| <b>Kontantstrømmer fra finansieringsaktiviteter</b>     |      |                   |                  |
| Innbetaling ved opptak av ny langsiktig gjeld           |      | 577 801           | 0                |
| Utbetalinger ved nedbetaling av langsiktig gjeld        |      | -81 466           | 0                |
| Netto endring i gjeld til kredittinstitusjoner          |      | -1 725 705        | 384 415          |
| Utbetalinger av utbytte                                 |      | -800 000          | 0                |
| Netto kontantstrøm fra finansieringsaktiviteter         |      | <u>-2 029 370</u> | <u>384 415</u>   |
| Netto endring i likvider i året                         |      | -3 184 005        | 5 544 315        |
| Kontanter og bankinnskudd per 01.01                     |      | <u>7 251 740</u>  | <u>1 707 425</u> |
| Kontanter og bankinnskudd per. 31.12                    |      | <u>4 067 735</u>  | <u>7 251 740</u> |

Selskapet har en kredittgrense på kr 6 000 000 på kassekredittkonto, per 31.12. er det benyttet kr 889 527 av denne.



DocuSign Envelope ID: AC11601A-16D4-49F6-9DDE-5B3BABE79A79

## BK Hengeren AS

---

### Noter til regnskapet for 2021

#### Note 1 - Regnskapsprinsipper

Årsregnskapet er satt opp i samsvar med regnskapslovens bestemmelser og god regnskapsskikk.

##### *Salgsinntekter*

Inntektsføring ved salg av varer skjer på leveringstidspunktet. Tjenester inntektsføres i takt med utførelsen. Andelen av salgsinntekter som knytter seg til fremtidige serviceytelser balanseføres som uopptjent inntekt ved salget, og inntektsføres deretter i takt med levering av ytelsene.

##### *Klassifisering og vurdering av balanseposter*

Omløpsmidler og kortsiktig gjeld omfatter poster som forfaller til betaling innen ett år etter balansedagen, samt poster som knytter seg til varekretsløpet. Øvrige poster er klassifisert som anleggsmiddel/langsiktig gjeld.

Omløpsmidler vurderes til laveste av anskaffelseskost og virkelig verdi. Kortsiktig gjeld balanseføres til nominelt beløp på etableringstidspunktet.

Anleggsmidler vurderes til anskaffelseskost, men nedskrives til virkelig verdi ved verdifall som ikke forventes å være forbigående. Anleggsmidler med begrenset økonomisk levetid avskrives planmessig. Langsiktig gjeld balanseføres til nominelt beløp på etableringstidspunktet.

##### *Fordringer*

Kundefordringer og andre fordringer er oppført i balansen til pålydende etter fradrag for avsetning til forventet tap. Avsetning til tap gjøres på grunnlag av individuelle vurderinger av de enkelte fordringene. I tillegg gjøres det for øvrige kundefordringer en spesifisert avsetning for å dekke antatt tap.

##### *Varebeholdninger*

Lager av innkjøpte varer er verdsatt til laveste av anskaffelseskost og virkelig verdi. Anskaffelseskost vurderes etter FIFO- prinsippet. Egentilvirkede ferdigvarer og varer under tilvirkning er vurdert til full tilvirkningskost. Det foretas nedskrivning for påregnelig ukurans.

##### *Valuta*

Pengeposter i utenlandsk valuta er vurdert til kursen ved regnskapsårets slutt.

##### *Varige driftsmidler*

Varige driftsmidler balanseføres og avskrives over driftsmidlets forventede økonomiske levetid. Direkte vedlikehold av driftsmidler kostnadsføres løpende under driftskostnader, mens påkostninger eller forbedringer tillegges driftsmidlets kostpris og avskrives i takt med driftsmidlet. Dersom gjenvinnbart beløp av driftsmiddelet er lavere enn balanseført verdi foretas nedskrivning til gjenvinnbart beløp. Gjenvinnbart beløp er det høyeste av netto salgsverdi og verdi i bruk. Verdi i bruk er nåverdien av de fremtidige kontantstrømmene som eiendelen vil generere.

##### *Skatter*

Skattekostnaden i resultatregnskapet omfatter både periodens betalbare skatt og endring i utsatt skatt. Utsatt skatt er beregnet med % på grunnlag av de midlertidige forskjeller som eksisterer mellom regnskapsmessige og skattemessige verdier, samt ligningsmessig underskudd til fremføring ved utgangen av regnskapsåret. Skatteøkende og skattereduserende midlertidige forskjeller som reverserer eller kan reversere i samme periode er utlignet og nettoført. Netto utsatt skattefordel balanseføres i den grad det er sannsynlig at denne kan bli nyttiggjort.



DocuSign Envelope ID: AC11601A-16D4-49F6-9DDE-5B3BABE79A79

## BK Hengeren AS

### Noter til regnskapet for 2021

#### *Kontantstrømoppstilling*

Kontantstrømoppstillingen er utarbeidet etter den indirekte metode. Kontanter og kontantekvivalenter omfatter kontanter, bankinnskudd og andre kortsiktige, likvide plasseringer.

#### Note 2 - Bankinnskudd

|                                  | <b>2021</b> |
|----------------------------------|-------------|
| Bundne skattetrekksmidler utgjør | 546 216     |

#### Note 3 - Lønnskostnader, antall ansatte, lån til ansatte og godtgjørelse til revisor

| <i>Lønnskostnader</i> | <b>2021</b>       | <b>2020</b>       |
|-----------------------|-------------------|-------------------|
| Lønninger             | 12 295 331        | 9 736 805         |
| Arbeidsgiveravgift    | 1 879 662         | 1 564 120         |
| Pensjonskostnader     | 473 615           | 605 284           |
| Andre ytelser         | 612 232           | 766 413           |
| Sum                   | <u>15 260 840</u> | <u>12 672 622</u> |

Selskapet har i regnskapsåret sysselsatt totalt 28 årsverk.

#### *Ytelser til ledende personer*

|                    | Daglig leder | Styret    |
|--------------------|--------------|-----------|
| Lønn               | 924 565      | 1 436 548 |
| Pensjonsutgifter   | 18 601       | 36 495    |
| Annen godtgjørelse | 5 480        | 8 220     |

Det er utbetalt kr 455 000 i styrehonorar i 2021. Det foreligger ikke avtaler knyttet til bonus eller annen særskilt godtgjørelse til daglig leder eller styremedlemmer.

Selskapet er pliktig til å ha tjenstepensjonsordning etter lov om obligatorisk tjenstepensjon. Selskapets pensjonsordninger tilfredsstiller kravene i denne loven.

| <i>Godtgjørelse til revisor er fordelt på følgende:</i> | <b>2021</b> |
|---|-------------|
| Revisjon  | 80 000      |
| Andre tjenester   | 20 000      |

Merverdiavgift er ikke inkludert i revisjonshonoraret.



DocuSign Envelope ID: AC11601A-16D4-49F6-9DDE-5B3BABE79A79

## BK Hengeren AS

### Noter til regnskapet for 2021

#### Note 4 - Varer

|                                | 2021       | 2020       |
|--------------------------------|------------|------------|
| Innkjøpte varer for videresalg | 26 219 855 | 21 317 588 |

#### Note 5 - Varige driftsmidler

|                             | Konsesjoner,<br>patenter,<br>lisenser o | Tomter,<br>bygninger<br>og annen eiendom | Driftsløsøre,<br>inventar,<br>verktøy mm. | Sum        |
|-----------------------------|---|--|---|------------|
| Anskaffelseskost 01.01      | 200 000                                 | 228 091                                  | 3 238 283                                 | 3 666 374  |
| Tilgang kjøpte driftsmidler | 0                                       | 0  | 709 945                                   | 709 945    |
| Avgang solgte driftsmidler  | 0                                       | 0  | -156 657                                  | -156 657   |
| Anskaffelseskost 31.12      | 200 000                                 | 228 091                                  | 3 791 571                                 | 4 219 662  |
| Akk.avskrivning 31.12       | 0                                       | -203 059                                 | -3 161 593                                | -3 364 652 |
| Balanseført pr. 31.12       | 200 000                                 | 25 032                                   | 629 978                                   | 855 010    |
| Årets avskrivninger         | 0                                       | 10 083                                   | 208 276                                   | 218 359    |
| Økonomisk levetid           |   | 10 år                                    | 3-5 år                                    |            |
| Avskrivningsplan            |   | Lineær                                   | Lineær                                    |            |

#### Note 6 - Pant og garantier

|                         | 2021      | 2020      |
|-------------------------|-----------|-----------|
| <i>Pantsikret gjeld</i> |           |           |
| Langsiktig gjeld        | 496 335   | 0         |
| Finanskonto factoring   | 5 149 027 | 7 764 258 |
| Sum pantsikret gjeld    | 5 645 362 | 7 764 258 |

|   | 2021       | 2020       |
|---|------------|------------|
| <i>Sikret i panteobjekt med bokførte verdier:</i> |            |            |
| Kundefordringer                                   | 16 771 925 | 15 884 547 |
| Andre kortsiktige fordringer                      | 1 180 761  | 775 988    |
| Varelager   | 26 219 855 | 21 317 588 |
| Driftstilbehør                                    | 629 978    | 128 305    |
| Sum   | 44 802 519 | 38 106 428 |

#### Note 7 - Egenkapital

|                                 | Aksjekapital | Overkurs   | Annen<br>innskutt<br>egenkapital | Annen<br>egenkapital | Sum        |
|---------------------------------|--------------|------------|----------------------------------|----------------------|------------|
| Egenkapital 01.01               | 1 000 000    | 15 187 160 | -11 570                          | 5 051 362            | 21 226 952 |
| Årsresultat                     | 0            | 0          | 0                                | 939 645              | 939 645    |
| Tilleggsutbytte i løpet av året | 0            | 0          | 0                                | -800 000             | -800 000   |
| Egenkapital 31.12               | 1 000 000    | 15 187 160 | -11 570                          | 5 191 007            | 21 366 597 |



DocuSign Envelope ID: AC11601A-16D4-49F6-9DDE-5B3BABE79A79

## BK Hengeren AS

### Noter til regnskapet for 2021

#### Note 8 - Aksjekapital og aksjonærinformasjon

Aksjekapitalen består av:

|                 | Antall | Pålydende | Balanseført |
|-----------------|--------|-----------|-------------|
| Ordinære aksjer | 100    | 10 000    | 1 000 000   |

Oversikt over aksjonærene i selskapet pr. 31.12:

|                     | Ordinære aksjer | Eierandel | Stemmeandel |
|---------------------|-----------------|-----------|-------------|
| Nørdalen Holding AS | 50              | 50 %      | 50 %        |
| Kvilvang Invest AS  | 50              | 50 %      | 50 %        |
| Sum                 | 100             | 100 %     | 100 %       |

#### Note 9 - Skatt

Årets skattekostnad fordeler seg på:

|                            | 2021    | 2020    |
|----------------------------|---------|---------|
| Betalbar skatt             | 270 078 | 976 352 |
| Årets totale skattekostnad | 270 078 | 976 352 |

Beregning av årets skattegrunnlag:

|                                     | 2021      | 2020      |
|-------------------------------------|-----------|-----------|
| Ordinært resultat før skattekostnad | 1 209 724 | 4 633 876 |
| Permanente forskjeller              | 57 799    | 12 446    |
| Endring i midlertidige forskjeller  | -39 898   | -208 357  |
| Årets skattegrunnlag                | 1 227 625 | 4 437 965 |

Oversikt over midlertidige forskjeller

|  | 2021       | 2020       |
|--|------------|------------|
| Driftsmidler inkl goodwill                               | -376 121   | -486 280   |
| Varebeholdning   | -45 997    | -45 997    |
| Utestående fordringer                                    | -720 000   | -649 739   |
| Netto midlertidige forskjeller pr 31.12                  | -1 142 118 | -1 182 016 |
| Forskjeller som ikke inngår i utsatt skatt/-skattefordel | -1 142 118 | -1 182 016 |
| Sum  | 0          | 0          |

Utsatt skattefordel er ikke balanseført.



DocuSign Envelope ID: AC11601A-16D4-49F6-9DDE-5B3BABE79A79

## **BK Hengeren AS**

---

### **Noter til regnskapet for 2021**

#### **Note 10 - Covid-19**

Som følge av utbrudd av COVID-19 har selskapet innrettet seg i tråd med FHI og myndighetenes retningslinjer. Foreløpig har ikke selskapets drift blitt påvirket, dette vil kunne endre seg dersom situasjonen vedvarer over tid. Styret og ledelsen følger utviklingen av COVID-19 kontinuerlig og vil etter beste evne sørge for å tilpasse selskapets drift ut i fra de rådende markedsforholdene.



DocuSign Envelope ID: AC11601A-16D4-49F6-9DDE-5B3BABE79A79



## STYRETS ÅRSBERETNING 2021

# BK Hengeren AS

Org-nr 917957134

### Virksomhetens art

Selskapet produserer tilhengere og nærliggende produkter, og selger disse videre til forhandlere i Norge og Sverige. Selskapet er lokalisert i Fredrikstad.

### Fortsatt drift

Forutsetning for fortsatt drift er til stede og styret har lagt dette til grunn ved avleggelsen av årsregnskapet.

### Utvikling i resultat og stilling

|                         | 2021       | 2020       |
|-------------------------|------------|------------|
| <b>Omsetning</b>        | 96 328 533 | 84 729 929 |
| <b>Driftsresultat</b>   | 2 486 989  | 6 167 819  |
| <b>Årsresultat</b>      | 939 645    | 3 657 524  |
|                         |            |            |
| <b>Balansesum</b>       | 49 105 286 | 45 603 288 |
| <b>Egenkapital</b>      | 21 366 597 | 21 226 952 |
| <b>Egenkapitalandel</b> | 43,5%      | 46,5%      |

Driftsinntektene i selskapet har endret seg fra mNOK 84,7 i 2020 til mNOK 96,3, en økning på 13,7 %. Årsresultatet ble et overskudd på tNOK 940, noe som er en nedgang fra tNOK 3 658 foregående år. Reduksjon i resultat skyldes i all hovedsak redusert leveringsdyktighet grunnet pandemien.

BK Hengeren har gjort og jobber aktivt med effektivisering (LEAN) av bedriften for å sikre bedriftens eksistens i og etter covid-19 pandemien. Selskapet forventer og har hatt et høyere kostnadsbilde grunnet covid-19 både under og etter pandemien. Selskapet har påbegynt en helt nødvendig digitaliseringsprosess for å følge med i samfunnsutviklingen. Denne prosessen er kostnadsdrivende i det korte løp, men bedriften ser allerede og det vil i fremtiden tjene inn kostnadene ved hjelp av effektiviseringstiltak. Videre har selskapet foretatt en fullstendig gjennomgang av alle sine kostnader og etter beste evne forsøkt å redusere kostnadene. Innkjøp er redusert hvor det er mulig, men samtidig har vi økt lager på visse varer for å sikre leveringsdyktighet. I tillegg har selskapet skaffet seg flere samarbeidspartnere for å styrke leveringsdyktighet. Styret er av den oppfattelse at daglig leder har gjort en god jobb ved å raskt tilpasse seg de endrede markedsforutsetningene som har vært i løpet av 2021.

Det har ikke inntruffet andre forhold etter regnskapsårets slutt som har betydning for regnskapet.

Årsregnskapet gir en rettvise oversikt over utviklingen i foretaket, for resultatet i regnskapsåret og stillingen ved regnskapsårets slutt.

### Kontantstrøm

Når det gjelder kontantstrømoppstillingen for BK Hengeren AS skyldes forskjellen mellom driftsresultatet og kontantstrømmer fra operasjonelle aktiviteter i hovedsak avskrivninger og betalt skatt, samt endringer



DocuSign Envelope ID: AC11601A-16D4-49F6-9DDE-5B3BABE79A79



i løpet av året knyttet til størrelsen på varelager, kundefordringer, leverandørgjeld og øvrige påløpte forpliktelser. Kontantstrømmer fra investeringsaktiviteter er relatert til innbetalinger fra salg av varige driftsmidler og utbetalinger i forbindelse med nyinvestering. Kontantstrømmer fra finansieringsaktiviteter er relatert til innbetalinger ved opptak av langsiktig, utbetalinger knyttet til nedbetaling av langsiktig- og kortsiktig gjeld, samt utbetaling av tilleggsutbytte. Selskapets likviditetsbeholdning var mNOK 4 068 ved utgangen av året.

## **Finansiell risiko**

### **Valutarisiko**

BK Hengeren AS sin virksomhet er eksponert for endringer i valutakurser da innkjøp i all hovedsak finner sted i utenlandsk valuta og det vesentligste av inntektene finner sted i norske og svenske kroner. Selskapet ønsker en viss grad av forutsigbarhet og har som en konsekvens av dette sikret valutaposisjoner.

### **Renterisiko**

BK Hengeren AS har rentebærende gjeld. Selskapet er således eksponert for risiko for endringer i rentenivået, noe som i begrenset grad vil kunne påvirke selskapets likviditet.

### **Kredittrisiko**

BK Hengeren AS har kun salg til eksterne partner, slik at selskapet har en viss risiko for tap på krav. Styrets oppfattelse er at kredittrisikoen er innenfor hva som kan aksepteres.

### **Likviditetsrisiko**

Forholdet mellom omløpsmidler og kortsiktig gjeld vurderes som sunt og likviditeten anses basert på styrets skjønn til å være god. Alle forpliktelser betales fortløpende.

Basert på styrets skjønn og nåværende aktivitetsnivå er det en hensiktsmessig finansieringsstruktur.

## **Arbeidsmiljø og personale**

Arbeidsmiljøet betraktes som godt, og det iverksettes løpende tiltak for forbedringer. Sykefraværet i selskapet har vært 7,4%, hvor korttidsfravær er 1,1% og langtids er 6,3% grunnet langtidssykemeldinger av 1 ansatt av privat årsak igjennom hele året. Det har ikke inntruffet alvorlige arbeidsuhell eller ulykker i løpet av året.

## **Likestilling mellom kjønnene**

BK Hengeren AS, har som mål å være en arbeidsplass der det råder full likestilling mellom kvinner og menn. Selskapet har i sin policy innarbeidet bestemmelser som tar sikte på at det ikke forekommer forskjellsbehandling grunnet kjønn i saker som for eksempel lønn, avansement og rekruttering. Videre er det ingen vesentlige forskjeller på kvinners og menns lønn i samme stilling.

Av totalt 27 ansatte, er 2 kvinner og 25 menn. Styret består av 3 menn og 1 kvinne. Det er tegnet styreansvarsforsikring for selskapets styremedlemmer.

## **Miljørapport**

Selskapets virksomhet forurensrer kun i ubetydelig grad det ytre miljø. Men selskapet har for det lagt vekt på har styrebehandlet at bedriften skal jobbe aktivt imot å være en mer bærekraftig bedrift samt blir en miljøsertifisert bedrift.



DocuSign Envelope ID: AC11601A-16D4-49F6-9DDE-5B3BABE79A79



## Forsknings- og utviklingsaktiviteter

BK Hengeren AS har ikke hatt forskning eller utviklingsaktiviteter

## Årsresultat og disponering av årsoverskudd

Disponeringen av årets resultat fremkommer av regnskapet.

*Fredrikstad, 31. mars 2022*

DocuSigned by:  
  
86117154D4D848D...

**Bjørn Kvilvang**  
Styreleder

DocuSigned by:  
  
85C203DA47B74B9...

**Tommy Kvilvang**  
Daglig leder/Styremedlem

DocuSigned by:  
  
86209881B37848D...

**Berit Kvilvang**  
Styremedlem

DocuSigned by:  
  
841C3C4569CF480...

**Thomas Hansen**  
Styremedlem





Statsautoriserte revisorer  
Ernst & Young AS

Nygata 4, 1607 Fredrikstad  
Postboks 257, 1601 Fredrikstad

Foretaksregisteret: NO 976 389 387 MVA  
Tlf: +47 24 00 24 00

www.ey.no  
Medlemmer av Den norske Revisorforening

## UAVHENGIG REVISORS BERETNING

Til generalforsamlingen i BK Hengeren AS

### Konklusjon

Vi har revidert årsregnskapet for BK Hengeren AS som består av balanse per 31. desember 2021, resultatregnskap og kontantstrømpoppstilling for regnskapsåret avsluttet per denne datoen og noter til årsregnskapet, herunder et sammendrag av viktige regnskapsprinsipper.

Etter vår mening oppfyller årsregnskapet gjeldende lovkrav og gir et rettviseende bilde av selskapets finansielle stilling per 31. desember 2021 og av dets resultater og kontantstrømmer for regnskapsåret avsluttet per denne datoen i samsvar med regnskapslovens regler og god regnskapsskikk i Norge.

### Grunnlag for konklusjon

Vi har gjennomført revisjonen i samsvar med International Standards on Auditing (ISA-ene). Våre oppgaver og plikter i henhold til disse standardene er beskrevet nedenfor under *Revisors oppgaver og plikter ved revisjonen av årsregnskapet*. Vi er uavhengige av selskapet i samsvar med kravene i relevante lover og forskrifter i Norge og *International Code of Ethics for Professional Accountants* (inkludert internasjonale uavhengighetsstandarder) utstedt av International Ethics Standards Board for Accountants (IESBA-reglene), og vi har overholdt våre øvrige etiske forpliktelser i samsvar med disse kravene. Innhentet revisjonsbevis er etter vår vurdering tilstrekkelig og hensiktsmessig som grunnlag for vår konklusjon.

### Øvrig informasjon

Øvrig informasjon omfatter informasjon i selskapets årsrapport bortsett fra årsregnskapet og den tilhørende revisjonsberetningen. Styret og daglig leder (ledelsen) er ansvarlig for den øvrige informasjonen. Vår konklusjon om revisjonen av årsregnskapet dekker ikke den øvrige informasjonen, og vi attesterer ikke den øvrige informasjonen.

I forbindelse med revisjonen av årsregnskapet er det vår oppgave å lese den øvrige informasjonen med det formål å vurdere om årsberetningen inneholder de opplysninger som skal gis i henhold til gjeldende lovkrav og hvorvidt det foreligger vesentlig inkonsistens mellom den øvrige informasjonen og årsregnskapet eller kunnskap vi har opparbeidet oss under revisjonen, eller hvorvidt den tilsynelatende inneholder vesentlig feilinformasjon. Dersom vi konkluderer med at den øvrige informasjonen inneholder vesentlig feilinformasjon eller ikke inneholder de opplysninger som skal gis i henhold til gjeldende lovkrav, er vi pålagt å rapportere det.

Vi har ingenting å rapportere i så henseende, og vi mener at årsberetningen er konsistent med årsregnskapet og inneholder de opplysninger som skal gis i henhold til gjeldende lovkrav.

### Ledelsens ansvar for årsregnskapet

Ledelsen er ansvarlig for å utarbeide årsregnskapet og for at det gir et rettviseende bilde i samsvar med regnskapslovens regler og god regnskapsskikk i Norge. Ledelsen er også ansvarlig for slik intern kontroll som den finner nødvendig for å kunne utarbeide et årsregnskap som ikke inneholder vesentlig feilinformasjon, verken som følge av misligheter eller feil.

Ved utarbeidelsen av årsregnskapet må ledelsen ta standpunkt til selskapets evne til fortsatt drift og opplyse om forhold av betydning for fortsatt drift. Forutsetningen om fortsatt drift skal legges til grunn for årsregnskapet med mindre ledelsen enten har til hensikt å avvikle selskapet eller virksomheten, eller ikke har noe annet realistisk alternativ.



Building a better  
working world

## Revisors oppgaver og plikter ved revisjonen av årsregnskapet

Vårt mål er å oppnå betryggende sikkerhet for at årsregnskapet som helhet ikke inneholder vesentlig feilinformasjon, verken som følge av misligheter eller feil, og å avgi en revisjonsberetning som inneholder vår konklusjon. Betryggende sikkerhet er en høy grad av sikkerhet, men ingen garanti for at en revisjon utført i samsvar med ISA-ene, alltid vil avdekke vesentlig feilinformasjon. Feilinformasjon kan skyldes misligheter eller feil og er å anse som vesentlig dersom den enkeltvis eller samlet med rimelighet kan forventes å påvirke de økonomiske beslutningene som brukerne foretar på grunnlag av årsregnskapet.

Som del av en revisjon i samsvar med ISA-ene, utøver vi profesjonelt skjønn og utviser profesjonell skepsis gjennom hele revisjonen. I tillegg:

- identifiserer og vurderer vi risikoen for vesentlig feilinformasjon i årsregnskapet, enten det skyldes misligheter eller feil. Vi utformer og gjennomfører revisjonshandlinger for å håndtere slike risikoer, og innhenter revisjonsbevis som er tilstrekkelig og hensiktsmessig som grunnlag for vår konklusjon. Risikoen for at vesentlig feilinformasjon som følge av misligheter ikke blir avdekket, er høyere enn for feilinformasjon som skyldes feil, siden misligheter kan innebære samarbeid, forfalskning, bevisste utelatelser, uriktige fremstillinger eller overstyring av intern kontroll.
- opparbeider vi oss en forståelse av den interne kontrollen som er relevant for revisjonen, for å utforme revisjonshandlinger som er hensiktsmessige etter omstendighetene, men ikke for å gi uttrykk for en mening om effektiviteten av selskapets interne kontroll.
- evaluerer vi om de anvendte regnskapsprinsippene er hensiktsmessige og om regnskapsestimatene og tilhørende noteopplysninger utarbeidet av ledelsen er rimelige.
- konkluderer vi på om ledelsens bruk av fortsatt drift-forutsetningen er hensiktsmessig, og, basert på innhentede revisjonsbevis, hvorvidt det foreligger vesentlig usikkerhet knyttet til hendelser eller forhold som kan skape betydelig tvil om selskapets evne til fortsatt drift. Dersom vi konkluderer med at det eksisterer vesentlig usikkerhet, kreves det at vi i revisjonsberetningen henleder oppmerksomheten på tilleggsopplysningene i årsregnskapet, eller, dersom slike tilleggsopplysninger ikke er tilstrekkelige, at vi modifierer vår konklusjon om årsregnskapet og årsberetningen. Våre konklusjoner er basert på revisjonsbevis innhentet frem til datoen for revisjonsberetningen. Etterfølgende hendelser eller forhold kan imidlertid medføre at selskapet ikke kan fortsette driften.
- evaluerer vi den samlede presentasjonen, strukturen og innholdet i årsregnskapet, inkludert tilleggsopplysningene, og hvorvidt årsregnskapet gir uttrykk for de underliggende transaksjonene og hendelsene på en måte som gir et rettviseende bilde.

Vi kommuniserer med styret blant annet om det planlagte omfanget av og tidspunktet for revisjonsarbeidet og eventuelle vesentlige funn i revisjonen, herunder vesentlige svakheter i den interne kontrollen som vi avdekker gjennom revisjonen.

Fredrikstad, 7. april 2022  
ERNST & YOUNG AS

*Revisjonsberetningen er signert elektronisk*

Vidar Såheim  
statsautorisert revisor

Uavhengig revisors beretning - BK Hengeren AS 2021

A member firm of Ernst & Young Global Limited

Penneo Dokumentnøkkel: TV1E3-FAPE4-5D27W-EA18D-OESLE-TGPLV



# PENNEO

Signaturene i dette dokumentet er juridisk bindende. Dokument signert med "Penneo™ - sikker digital signatur".  
De signerende parter sin identitet er registrert, og er listet nedenfor.

"Med min signatur bekrefter jeg alle datoer og innholdet i dette dokument."

## Vidar Såheim

Statsautorisert revisor

På vegne av: Ernst & Young AS

Serienummer: 9578-5998-4-1082970

IP: 145.62.xxx.xxx

2022-04-07 07:58:36 UTC



Penneo Dokumentnøkkel: TV1E3-FAPE4-SD27W-EA18D-OESLE-TGPLV

Dokumentet er signert digitalt, med **Penneo.com**. Alle digitale signatur-data i dokumentet er sikret og validert av den datamaskin-utregnede hash-verdien av det opprinnelige dokument. Dokumentet er låst og tids-stemplet med et sertifikat fra en betrodd tredjepart. All kryptografisk bevis er integrert i denne PDF, for fremtidig validering (hvis nødvendig).

### Hvordan bekrefter at dette dokumentet er originalen?

Dokumentet er beskyttet av ett Adobe CDS sertifikat. Når du åpner dokumentet i

Adobe Reader, skal du kunne se at dokumentet er sertifisert av **Penneo e-signature service <penneo@penneo.com>**. Dette garanterer at innholdet i dokumentet ikke har blitt endret.

Det er lett å kontrollere de kryptografiske beviser som er lokalisert inne i dokumentet, med Penneo validator - <https://penneo.com/validate>



## BK Hengeren AS

---

### Noter til regnskapet for 2021

#### Note 1 - Regnskapsprinsipper

Årsregnskapet er satt opp i samsvar med regnskapslovens bestemmelser og god regnskapsskikk.

##### *Salgsinntekter*

Inntektsføring ved salg av varer skjer på leveringstidspunktet. Tjenester inntektsføres i takt med utførelsen. Andelen av salgsinntekter som knytter seg til fremtidige serviceytelser balanseføres som uopptjent inntekt ved salget, og inntektsføres deretter i takt med levering av ytelsene.

##### *Klassifisering og vurdering av balanseposter*

Omløpsmidler og kortsiktig gjeld omfatter poster som forfaller til betaling innen ett år etter balansedagen, samt poster som knytter seg til varekretsløpet. Øvrige poster er klassifisert som anleggsmiddel/langsiktig gjeld.

Omløpsmidler vurderes til laveste av anskaffelseskost og virkelig verdi. Kortsiktig gjeld balanseføres til nominelt beløp på etableringstidspunktet.

Anleggsmidler vurderes til anskaffelseskost, men nedskrives til virkelig verdi ved verdifall som ikke forventes å være forbigående. Anleggsmidler med begrenset økonomisk levetid avskrives planmessig. Langsiktig gjeld balanseføres til nominelt beløp på etableringstidspunktet.

##### *Fordringer*

Kundefordringer og andre fordringer er oppført i balansen til pålydende etter fradrag for avsetning til forventet tap. Avsetning til tap gjøres på grunnlag av individuelle vurderinger av de enkelte fordringene. I tillegg gjøres det for øvrige kundefordringer en spesifisert avsetning for å dekke antatt tap.

##### *Varebeholdninger*

Lager av innkjøpte varer er verdsatt til laveste av anskaffelseskost og virkelig verdi. Anskaffelseskost vurderes etter FIFO- prinsippet. Egentilvirkede ferdigvarer og varer under tilvirkning er vurdert til full tilvirkningskost. Det foretas nedskrivning for påregnelig ukurans.

##### *Valuta*

Pengeposter i utenlandsk valuta er vurdert til kursen ved regnskapsårets slutt.

##### *Varige driftsmidler*

Varige driftsmidler balanseføres og avskrives over driftsmidlets forventede økonomiske levetid. Direkte vedlikehold av driftsmidler kostnadsføres løpende under driftskostnader, mens påkostninger eller forbedringer tillegges driftsmidlets kostpris og avskrives i takt med driftsmidlet. Dersom gjenvinnbart beløp av driftsmiddelet er lavere enn balanseført verdi foretas nedskrivning til gjenvinnbart beløp. Gjenvinnbart beløp er det høyeste av netto salgsverdi og verdi i bruk. Verdi i bruk er nåverdien av de fremtidige kontantstrømmene som eiendelen vil generere.

##### *Skatter*

Skattekostnaden i resultatregnskapet omfatter både periodens betalbare skatt og endring i utsatt skatt. Utsatt skatt er beregnet med % på grunnlag av de midlertidige forskjeller som eksisterer mellom regnskapsmessige og skattemessige verdier, samt ligningsmessig underskudd til fremføring ved utgangen av regnskapsåret. Skatteøkende og skattereduserende midlertidige forskjeller som reverserer eller kan reversere i samme periode er utlignet og nettoført. Netto utsatt skattefordel balanseføres i den grad det er sannsynlig at denne kan bli nyttiggjort.



## BK Hengeren AS

---

### Noter til regnskapet for 2021

#### *Kontantstrømoppstilling*

Kontantstrømoppstillingen er utarbeidet etter den indirekte metode. Kontanter og kontantekvivalenter omfatter kontanter, bankinnskudd og andre kortsiktige, likvide plasseringer.

#### Note 2 - Bankinnskudd

|                                  |             |
|----------------------------------|-------------|
|                                  | <b>2021</b> |
| Bundne skattetrekksmidler utgjør | 546 216     |

#### Note 3 - Lønnskostnader, antall ansatte, lån til ansatte og godtgjørelse til revisor

| <i>Lønnskostnader</i> | <b>2021</b>       | <b>2020</b>       |
|-----------------------|-------------------|-------------------|
| Lønninger             | 12 295 331        | 9 736 805         |
| Arbeidsgiveravgift    | 1 879 662         | 1 564 120         |
| Pensjonskostnader     | 473 615           | 605 284           |
| Andre ytelser         | 612 232           | 766 413           |
| Sum                   | <u>15 260 840</u> | <u>12 672 622</u> |

Selskapet har i regnskapsåret sysselsatt totalt 28 årsverk.

#### *Ytelser til ledende personer*

|                    | Daglig leder | Styret    |
|--------------------|--------------|-----------|
| Lønn               | 924 565      | 1 436 548 |
| Pensjonsutgifter   | 18 601       | 36 495    |
| Annen godtgjørelse | 5 480        | 8 220     |

Det er utbetalt kr 455 000 i styrehonorar i 2021. Det foreligger ikke avtaler knyttet til bonus eller annen særskilt godtgjørelse til daglig leder eller styremedlemmer.

Selskapet er pliktig til å ha tjenestepensjonsordning etter lov om obligatorisk tjenestepensjon. Selskapets pensjonsordninger tilfredsstiller kravene i denne loven.

| <i>Godtgjørelse til revisor er fordelt på følgende:</i> | <b>2021</b> |
|---|-------------|
| Revisjon  | 80 000      |
| Andre tjenester   | 20 000      |

Merverdiavgift er ikke inkludert i revisjonshonoraret.

**BK Hengeren AS****Noter til regnskapet for 2021****Note 4 - Varer**

|                                | <b>2021</b> | <b>2020</b> |
|--------------------------------|-------------|-------------|
| Innkjøpte varer for videresalg | 26 219 855  | 21 317 588  |

**Note 5 - Varige driftsmidler**

|                             | Konsesjoner,<br>patenter,<br>lisenser o | Tomter,<br>bygninger<br>og annen eiendom | Driftsløsøre,<br>inventar,<br>verktøy mm. | Sum        |
|-----------------------------|---|--|---|------------|
| Anskaffelseskost 01.01      | 200 000                                 | 228 091                                  | 3 238 283                                 | 3 666 374  |
| Tilgang kjøpte driftsmidler | 0                                       | 0  | 709 945                                   | 709 945    |
| Avgang solgte driftsmidler  | 0                                       | 0  | -156 657                                  | -156 657   |
| Anskaffelseskost 31.12      | 200 000                                 | 228 091                                  | 3 791 571                                 | 4 219 662  |
| Akk.avskrivning 31.12       | 0                                       | -203 059                                 | -3 161 593                                | -3 364 652 |
| Balansført pr. 31.12        | 200 000                                 | 25 032                                   | 629 978                                   | 855 010    |
| Årets avskrivninger         | 0                                       | 10 083                                   | 208 276                                   | 218 359    |
| Økonomisk levetid           |   | 10 år                                    | 3-5 år                                    |            |
| Avskrivningsplan            |   | Lineær                                   | Lineær                                    |            |

**Note 6 - Pant og garantier**

|                         | <b>2021</b> | <b>2020</b> |
|-------------------------|-------------|-------------|
| <i>Pantsikret gjeld</i> |             |             |
| Langsiktig gjeld        | 496 335     | 0           |
| Finanskonto factoring   | 5 149 027   | 7 764 258   |
| Sum pantsikret gjeld    | 5 645 362   | 7 764 258   |

|   | <b>2021</b> | <b>2020</b> |
|---|-------------|-------------|
| <i>Sikret i panteobjekt med bokførte verdier:</i> |             |             |
| Kundefordringer                                   | 16 771 925  | 15 884 547  |
| Andre kortsiktige fordringer                      | 1 180 761   | 775 988     |
| Varelager   | 26 219 855  | 21 317 588  |
| Driftstilbehør                                    | 629 978     | 128 305     |
| Sum   | 44 802 519  | 38 106 428  |

**Note 7 - Egenkapital**

|                                 | Aksjekapital | Overkurs   | Annen<br>innskutt<br>egenkapital | Annen<br>egenkapital | Sum        |
|---------------------------------|--------------|------------|----------------------------------|----------------------|------------|
| Egenkapital 01.01               | 1 000 000    | 15 187 160 | -11 570                          | 5 051 362            | 21 226 952 |
| Årsresultat                     | 0            | 0          | 0                                | 939 645              | 939 645    |
| Tilleggsutbytte i løpet av året | 0            | 0          | 0                                | -800 000             | -800 000   |
| Egenkapital 31.12               | 1 000 000    | 15 187 160 | -11 570                          | 5 191 007            | 21 366 597 |



## BK Hengeren AS

---

### Noter til regnskapet for 2021

#### Note 8 - Aksjekapital og aksjonærinformasjon

Aksjekapitalen består av:

|                 | Antall | Pålydende | Balanseført |
|-----------------|--------|-----------|-------------|
| Ordinære aksjer | 100    | 10 000    | 1 000 000   |

Oversikt over aksjonærene i selskapet pr. 31.12:

|                     | Ordinære aksjer | Eierandel | Stemmeandel |
|---------------------|-----------------|-----------|-------------|
| Nørdalen Holding AS | 50              | 50 %      | 50 %        |
| Kvilvang Invest AS  | 50              | 50 %      | 50 %        |
| Sum                 | 100             | 100 %     | 100 %       |

#### Note 9 - Skatt

Årets skattekostnad fordeler seg på:

|                            | 2021    | 2020    |
|----------------------------|---------|---------|
| Betalbar skatt             | 270 078 | 976 352 |
| Årets totale skattekostnad | 270 078 | 976 352 |

Beregning av årets skattegrunnlag:

|                                     | 2021      | 2020      |
|-------------------------------------|-----------|-----------|
| Ordinært resultat før skattekostnad | 1 209 724 | 4 633 876 |
| Permanente forskjeller              | 57 799    | 12 446    |
| Endring i midlertidige forskjeller  | -39 898   | -208 357  |
| Årets skattegrunnlag                | 1 227 625 | 4 437 965 |

Oversikt over midlertidige forskjeller

|  | 2021       | 2020       |
|--|------------|------------|
| Driftsmidler inkl goodwill                               | -376 121   | -486 280   |
| Varebeholdning   | -45 997    | -45 997    |
| Utestående fordringer                                    | -720 000   | -649 739   |
| Netto midlertidige forskjeller pr 31.12                  | -1 142 118 | -1 182 016 |
| Forskjeller som ikke inngår i utsatt skatt/-skattefordel | -1 142 118 | -1 182 016 |
| Sum  | 0          | 0          |

Utsatt skattefordel er ikke balanseført.



**BK Hengeren AS**

---

**Noter til regnskapet for 2021**

**Note 10 - Covid-19**

Som følge av utbrudd av COVID-19 har selskapet innrettet seg i tråd med FHI og myndighetenes retningslinjer. Foreløpig har ikke selskapets drift blitt påvirket, dette vil kunne endre seg dersom situasjonen vedvarer over tid. Styret og ledelsen følger utviklingen av COVID-19 kontinuerlig og vil etter beste evne sørge for å tilpasse selskapets drift ut i fra de rådende markedsforholdene.



## BK Hengeren AS

---

### Kontantstrømoppstilling

|   | Note | 2021              | 2020             |
|---|------|-------------------|------------------|
| <b>Kontantstrømmer fra operasjonelle aktiviteter</b>    |      |                   |                  |
| Resultat før skattekostnad                              |      | 1 209 724         | 4 633 876        |
| Periodens betalte skatt                                 | 8    | -976 352          | -4 407           |
| Gevinst ved salg av anleggsmidler                       |      | -74 000           | 0                |
| Ordinære avskrivninger                                  | 5    | 218 359           | 161 632          |
| Endring i varelager, kundefordringer og leverandørgjeld |      | -151 566          | -1 592 232       |
| Effekt av valutakursendringer                           |      | 0                 | 10 301           |
| Endring i andre tidsavgrensningsposter                  |      | -744 855          | 1 981 090        |
| Netto kontantstrøm fra operasjonelle aktiviteter        |      | <u>-518 690</u>   | <u>5 190 260</u> |
| <b>Kontantstrømmer fra investeringsaktiviteter</b>      |      |                   |                  |
| Innbetalinger ved salg av varige driftsmidler           |      | 74 000            | 0                |
| Utbetalinger ved kjøp av varige driftsmidler            |      | -709 945          | -30 360          |
| Netto kontantstrøm fra investeringsaktiviteter          |      | <u>-635 945</u>   | <u>-30 360</u>   |
| <b>Kontantstrømmer fra finansieringsaktiviteter</b>     |      |                   |                  |
| Innbetaling ved opptak av ny langsiktig gjeld           |      | 577 801           | 0                |
| Utbetalinger ved nedbetaling av langsiktig gjeld        |      | -81 466           | 0                |
| Netto endring i gjeld til kredittinstitusjoner          |      | -1 725 705        | 384 415          |
| Utbetalinger av utbytte                                 |      | -800 000          | 0                |
| Netto kontantstrøm fra finansieringsaktiviteter         |      | <u>-2 029 370</u> | <u>384 415</u>   |
| Netto endring i likvider i året                         |      | -3 184 005        | 5 544 315        |
| Kontanter og bankinnskudd per 01.01                     |      | <u>7 251 740</u>  | <u>1 707 425</u> |
| Kontanter og bankinnskudd per. 31.12                    |      | <u>4 067 735</u>  | <u>7 251 740</u> |

Selskapet har en kredittgrense på kr 6 000 000 på kassekredittkonto, per 31.12. er det benyttet kr 889 527 av denne.