



ÅRSREGNSKAPET FOR REGNSKAPSÅRET 2019 - GENERELL INFORMASJON

Enheten

Organisasjonsnummer: 820 934 652
Organisasjonsform: Aksjeselskap
Foretaksnavn: KVÅL PIZZA & GRILL AS
Forretningsadresse: Vassfjellvegen 3
7228 KVÅL

Regnskapsår

Årsregnskapets periode: 01.01.2019 - 31.12.2019

Konsern

Morselskap i konsern: Nei

Regnskapsregler

Regler for små foretak benyttet: Ja
Benyttet ved utarbeidelsen av årsregnskapet til selskapet: Regnskapslovens alminnelige regler

Årsregnskapet fastsatt av kompetent organ

Bekreftet av representant for selskapet: Edvin Åsmul
Dato for fastsettelse av årsregnskapet: 08.05.2020

Grunnlag for avgivelse

År 2019: Årsregnskapet er elektronisk innlevert
År 2018: Tall er hentet fra elektronisk innlevert årsregnskap fra 2019

Det er ikke krav til at årsregnskapet m.v. som sendes til Regnskapsregisteret er undertegnet. Kontrollen på at dette er utført ligger hos revisor/enhetens øverste organ. Sikkerheten ivaretas ved at innsender har rolle/rettighet for innsending av årsregnskapet via Altinn, og ved at det bekreftes at årsregnskapet er fastsatt av kompetent organ.

Brønnøysundregistrene, 19.03.2022



Resultatregnskap

Beløp i: NOK	Note	2019	2018
RESULTATREGNSKAP			
Inntekter			
Salgsinntekt		927 490	872 141
Annen driftsinntekt		3 150	195
Sum inntekter		930 640	872 336
Kostnader			
Varekostnad		392 658	400 462
Lønnskostnad	1	291 576	275 163
Avskrivning på varige driftsmidler	2	5 642	1 881
Annen driftskostnad	1	385 149	255 698
Sum kostnader		1 075 025	933 204
Driftsresultat		-144 385	-60 867
Finansinntekter og finanskostnader			
Annen renteinntekt		31	25
Sum finansinntekter		31	25
Annen rentekostnad		1 544	596
Sum finanskostnader		1 544	596
Netto finans		-1 513	-571
Ordinært resultat før skattekostnad		-145 898	-61 438
Skattekostnad på ordinært resultat	3	-28 479	-15 401
Ordinært resultat etter skattekostnad		-117 419	-46 037
Årsresultat		-117 419	-46 037
Årsresultat etter minoritetsinteresser		-117 419	-46 037
Overføringer og disponeringer			
Udekket tap	4	-117 419	-46 037
Sum overføringer og disponeringer		-117 419	-46 037




Balanse

Beløp i: NOK	Note	2019	2018
BALANSE - EIENDELER			
Anleggsmidler			
Immaterielle eiendeler			
Utsatt skattefordel	3	43 880	15 401
Sum immaterielle eiendeler		43 880	15 401
Varige driftsmidler			
Driftsløsøre, inventar, verktøy, kontorm.	2	20 688	26 330
Sum varige driftsmidler		20 688	26 330
Sum anleggsmidler		64 568	41 731
Omløpsmidler			
Varer			
Varer		9 845	8 726
Sum varer		9 845	8 726
Fordringer			
Kundefordringer		9 164	4 491
Andre kortsiktige fordringer		6 434	6 535
Sum fordringer		15 598	11 026
Bankinnskudd, kontanter og lignende			
Bankinnskudd, kontanter o.l.	5	50 935	55 153
Sum bankinnskudd, kontanter og lignende		50 935	55 153
Sum omløpsmidler		76 378	74 905
SUM EIENDELER		140 946	116 636
BALANSE - EGENKAPITAL OG GJELD			
Egenkapital			
Innskutt egenkapital			
Selskapskapital	4	30 000	30 000



Balanse

Beløp i: NOK	Note	2019	2018
Annen innskutt egenkapital	4	-8 570	-8 570
Sum innskutt egenkapital		21 430	21 430
Opptjent egenkapital			
Udekket tap	4	163 457	46 037
Sum opptjent egenkapital		-163 457	-46 037
Sum egenkapital		-142 027	-24 607
Gjeld			
Langsiktig gjeld			
Annen langsiktig gjeld			
Øvrig langsiktig gjeld	6	221 834	74 852
Sum annen langsiktig gjeld		221 834	74 852
Sum langsiktig gjeld		221 834	74 852
Kortsiktig gjeld			
Leverandørgjeld			6 183
Skyldig offentlige avgifter		33 211	35 602
Annen kortsiktig gjeld	7	27 928	24 607
Sum kortsiktig gjeld		61 139	66 392
Sum gjeld		282 973	141 243
SUM EGENKAPITAL OG GJELD		140 946	116 636




**Årsregnskap 2019
for
Nabolaget Mat AS**

Organisasjonsnr. 820934652

Utarbeidet av:
Kjeøy Regnskap AS
Autorisert regnskapsførerselskap
Brøsetvegen 168
7069 TRONDHEIM



Nabolaget Mat AS



Resultatregnskap

	Note	2019	mai 18-des 18
DRIFTSINNTEKTER OG DRIFTSKOSTNADER			
Driftsinntekter			
Salgsinntekt		927 490	872 141
Annen driftsinntekt		3 150	195
Sum driftsinntekter		930 640	872 336
Driftskostnader			
Varekostnad		392 658	400 462
Lønnskostnad	1	291 576	275 163
Avskrivning på varige driftsmidler	2	5 642	1 881
Annen driftskostnad	1	385 149	255 698
Sum driftskostnader		1 075 025	933 204
DRIFTSRESULTAT		(144 385)	(60 867)
FINANSINNTEKTER OG FINANSKOSTNADER			
Finansinntekter			
Annen renteinntekt		31	25
Sum finansinntekter		31	25
Finanskostnader			
Annen rentekostnad		1 544	596
Sum finanskostnader		1 544	596
NETTO FINANSPOSTER		(1 513)	(571)
ORDINÆRT RES. FØR SKATTEKOSTNAD		(145 898)	(61 438)
Skattekostnad på ordinært resultat	3	(28 479)	(15 401)
ORDINÆRT RESULTAT		(117 419)	(46 037)
ÅRSRESULTAT		(117 419)	(46 037)
OVERF. OG DISPONERINGER			
Fremføring av udekket tap	4	(117 419)	(46 037)
SUM OVERF. OG DISP.		(117 419)	(46 037)



Nabolaget Mat AS

Legally signed by
Monica Stokke
08.05.2020

Balanse pr. 31.12.2019

	Note	31.12.2019	31.12.2018
EIENDELER			
ANLEGGSMIDLER			
Immaterielle eiendeler			
Utsatt skattefordel	3	43 880	15 401
Sum immaterielle eiendeler		43 880	15 401
Varige driftsmidler			
Driftsløsøre, inventar, verktøy, kontorm.	2	20 688	26 330
Sum varige driftsmidler		20 688	26 330
SUM ANLEGGSMIDLER		64 568	41 731
OMLØPSMIDLER			
Varer			
Fordringer			
Kundefordringer		9 164	4 491
Andre kortsiktige fordringer		6 434	6 535
Sum fordringer		15 598	11 026
Bankinnskudd, kontanter o.l.	5	50 935	55 153
SUM OMLØPSMIDLER		76 378	74 905
SUM EIENDELER		140 946	116 636



Nabolaget Mat AS

Legally signed by
Monica Stokke
08.05.2020

Balanse pr. 31.12.2019

	Note	31.12.2019	31.12.2018
EGENKAPITAL OG GJELD			
EGENKAPITAL			
Innskutt egenkapital			
Selskapskapital	4	30 000	30 000
Annen innskutt egenkapital	4	(8 570)	(8 570)
Sum innskutt egenkapital		21 430	21 430
Opptjent egenkapital			
Udekket tap	4	(163 457)	(46 037)
Sum opptjent egenkapital		(163 457)	(46 037)
SUM EGENKAPITAL		(142 027)	(24 607)
GJELD			
LANGSIKTIG GJELD			
Annen langsiktig gjeld			
Øvrig langsiktig gjeld	6	221 834	74 852
Sum annen langsiktig gjeld		221 834	74 852
SUM LANGSIKTIG GJELD		221 834	74 852
KORTSIKTIG GJELD			
Leverandørgjeld		0	6 183
Skyldig offentlige avgifter		33 211	35 602
Annen kortsiktig gjeld	7	27 928	24 607
SUM KORTSIKTIG GJELD		61 139	66 392
SUM GJELD		282 973	141 243
SUM EGENKAPITAL OG GJELD		140 946	116 636

Kvål

Monica Garberg
Styrets leder



Noter 2019

Regnskapsprinsipper:

Årsregnskapet er satt opp i samsvar med regnskapsloven og god regnskapsskikk for små foretak.

Omløpsmidler og kortsiktig gjeld

Omløpsmidler og kortsiktig gjeld omfatter normalt poster som forfaller til betaling innen ett år etter siste dag i regnskapsåret, samt poster som knytter seg til varekretsløpet. Omløpsmidler vurderes til laveste verdi av anskaffelseskost og antatt virkelig verdi (Laveste verdis prinsipp).

Anleggsmidler og langsiktig gjeld

Anleggsmidler omfatter eiendeler bestemt til varig eie og bruk for virksomheten. Anleggsmidler er vurdert til anskaffelseskost. Varige driftsmidler føres opp i balansen og avskrives over driftsmidlets forventede økonomiske levetid. Varige driftsmidler nedskrives til virkelig verdi ved verdifall som forventes ikke å være av forbigående art. Nedskrivninger blir reversert når grunnlaget for nedskrivningen ikke lenger finnes å være til stede.

Inntektsføring

Inntektsføring ved salg av varer skjer på leveringstidspunktet. Tjenester inntektsføres i takt med utførelsen. Andelen av salgsinntekter som knytter seg til fremtidige serviceytelser, balanseføres som uopptjent inntekt ved salget og inntektsføres deretter i takt med levering av ytelsene.

Valuta

Varer

Varer er vurdert til det laveste av gjennomsnittlig anskaffelseskost og netto salgsverdi (laveste verdis prinsipp).

Fordringer

Kundefordringer føres opp i balansen til pålydende etter fradrag for avsetning til påregnelig tap. Avsetning til påregnelig tap gjøres på grunnlag av en individuell vurdering av de enkelte fordringene. I tillegg gjøres det for øvrige kundefordringer en uspesifisert avsetning for å dekke antatt tap.

Andre fordringer er også gjenstand for en tilsvarende vurdering.


Skatt

Skattekostnaden i resultatregnskapet omfatter periodens betalbare skatt som blir utlignet og forfaller til betaling i neste regnskapsår i tillegg til endring i utsatt skatt. Utsatt skatt er beregnet med skattesatsen ved utgangen av regnskapsåret på grunnlag av skattereduserende og skatteøkende midlertidige forskjeller som eksisterer mellom regnskapsmessige og skattemessige verdier. I beregningen er det også medtatt ligningsmessig framførbart underskudd ved regnskapsårets utgang. Skatteøkende og skattereduserende midlertidige forskjeller som reverserer eller kan reversere i samme periode er utlignet og nettoført.

Noter



Nabolaget Mat AS



Noter 2019

Note 1 - Lønnskostnad

Selskapet har hatt 3 årsverk i regnskapsåret.

	I år	I fjor
Lønn	245 041	237 468
Arbeidsgiveravgift	35 854	33 483
Pensjonskostnader	9 244	0
Andre lønnsrelaterte ytelser	1 438	4 212
Totalt	291 576	275 163

Selskapet kommer inn under ordningen med lovpålagt obligatorisk tjenestepensjon, og selskapet har opprettet avtale om dette i 2019.

Ytelser til ledende personer og revisor

Daglig leder/styreleder 0
Det er ikke utbetalt lønn eller godtgjørelser til styre eller daglig leder.

Selskapet har fravalgt revisor, og det er derfor ingen kostnader for revisjon.

Note 2 - Avskrivning på varige driftsmidler

Avskrivningstablå

Driftsløsøre,
inventar, verktøy,
kontorm.

Anskaffelseskost pr. 1/1	28 210
Anskaffelseskost pr. 31/12	28 210
Akk. av/nedskr. pr 1/1	1 881
+ Ordinære avskrivninger	5 642
Akk. av/nedskr. pr. 31/12	7 523
Balanseført verdi pr 31/12	20 688
Prosentstøt for ord. avskr.	20-20



Nabolaget Mat AS




Noter 2019

Note 3 - Skatt

Spesifikasjon av årets skattegrunnlag:	2019
Resultat før skattekostnader	-145 898
Permanente og andre forskjeller	16 451
Endring i midlertidige forskjeller	-376
Inntekt	-129 823
Spesifikasjon av årets skattekostnad:	2019
Beregnet skatt av årets resultat	0
= Sum betalbar skatt	0
+ endring i utsatt skattefordel	-28 479
= Ordinær skattekostnad	-28 479
Betalbar skatt i balansen består av:	
= Betalbar skatt i balansen	0



Nabolaget Mat AS



Noter 2019

Note 4 - Overført annen egenkapital

	Aksjekapital / selskapskapital	Annen egenkapital	Sum egenkapital
Pr 1.1.	30 000	-54 607	-24 607
Anvendt til årsresultat	0	-117 419	-117 419
Pr 31.12.	30 000	-172 027	-142 027

Styret er klar over at aksjekapitalen er tapt. Styret mener at framtidig inntekt vil være tilstrekkelig for å forbedre selskapets egenkapital og sikre framtidig virksomhet. Eier har innskudd midler som dekker bedriftens behov for likviditet.

Note 5 - Bankinnskudd, kontanter o.l.

Skattetrekkinnnskudd utgjør pr 31.12. i år kr 8 000 og utgjorde pr 31.12. i fjor kr 10 336.

Note 6 - Øvrig langsiktig gjeld

Posten består av gjeld til Stokkberg AS. Gjelden er ikke renteberegnet.

Note 7 - Annen kortsiktig gjeld

Posten inkluderer gjeld til daglig leder og aksjonær med kr 171 834. Gjelden er ikke renteberegnet.

Note 8 - Selskapskapital

Selskapet har 30 aksjer pålydende kr 1 000 pr. aksje, samlet aksjekapital utgjør kr 30 000.

Selskapet har en aksjonær:

Navn	Antall Eierandel
Monica Garberg	30 100,00 %
Styrets leder	