



ÅRSREGNSKAPET FOR REGNSKAPSÅRET 2020 - GENERELL INFORMASJON

Enheten

Organisasjonsnummer: 982 844 576
Organisasjonsform: Aksjeselskap
Foretaksnavn: VISMA NORGE HOLDING AS
Forretningsadresse: Karenslyst allé 56
0277 OSLO

Regnskapsår

Årsregnskapets periode: 01.01.2020 - 31.12.2020

Konsern

Morselskap i konsern: Ja
Konsernregnskap lagt ved: Nei

Regnskapsregler

Regler for små foretak benyttet: Ja
Benyttet ved utarbeidelsen av årsregnskapet til selskapet: Regnskapslovens alminnelige regler

Årsregnskapet fastsatt av kompetent organ

Bekreftet av representant for selskapet: Stian Grindheim
Dato for fastsettelse av årsregnskapet: 06.05.2021

Grunnlag for avgivelse

År 2020: Årsregnskapet er elektronisk innlevert
År 2019: Tall er hentet fra elektronisk innlevert årsregnskap fra 2020

Det er ikke krav til at årsregnskapet m.v. som sendes til Regnskapsregisteret er undertegnet. Kontrollen på at dette er utført ligger hos revisor/enhetens øverste organ. Sikkerheten ivaretas ved at innsender har rolle/rettighet for innsending av årsregnskapet via Altinn, og ved at det bekreftes at årsregnskapet er fastsatt av kompetent organ.

Brønnøysundregistrene, 15.06.2022



Resultatregnskap

Beløp i: NOK	Note	2020	2019
RESULTATREGNSKAP			
Inntekter			
Salgsinntekt		79 890 000	68 182 000
Sum inntekter		79 890 000	68 182 000
Kostnader			
Varekostnad		79 790 000	68 082 000
Avskrivning på varige driftsmidler og immaterielle eiendeler			4 071 000
Annen driftskostnad	2	2 778 000	115 000
Sum kostnader		82 568 000	72 268 000
Driftsresultat		-2 678 000	-4 086 000
Finansinntekter og finanskostnader			
Annen finansinntekt	3	75 345 000	50 480 000
Sum finansinntekter		75 345 000	50 480 000
Annen finanskostnad	3	7 253 000	5 825 000
Sum finanskostnader		7 253 000	5 825 000
Netto finans		68 092 000	44 655 000
Ordinært resultat før skattekostnad		65 414 000	40 569 000
Skattekostnad på ordinært resultat	4	6 284 000	6 006 000
Ordinært resultat etter skattekostnad		59 130 000	34 563 000
Årsresultat		59 130 000	34 563 000
Overføringer og disponeringer			
Overføringer til/fra annen egenkapital	9	59 130 000	34 563 000
Sum overføringer og disponeringer		59 130 000	34 563 000



Balanse

Beløp i: NOK	Note	2020	2019
BALANSE - EIENDELER			
Anleggsmidler			
Immaterielle eiendeler			
Utsatt skattefordel	4	797 000	1 017 000
Sum immaterielle eiendeler		797 000	1 017 000
Finansielle anleggsmidler			
Investering i datterselskap	5	7 758 523 000	6 599 489 000
Andre fordringer	6	527 884 000	493 306 000
Sum finansielle anleggsmidler		8 286 407 000	7 092 795 000
Sum anleggsmidler		8 287 204 000	7 093 812 000
Omløpsmidler			
Varer			
Fordringer			
Andre fordringer			349 000
Konsernfordringer	11	1 146 000 000	616 312 000
Sum fordringer		1 146 000 000	616 661 000
Bankinnskudd, kontanter og lignende			
Bankinnskudd, kontanter og lignende	7		6 000
Sum bankinnskudd, kontanter og lignende			6 000
Sum omløpsmidler		1 146 000 000	616 667 000
SUM EIENDELER		9 433 204 000	7 710 479 000
BALANSE - EGENKAPITAL OG GJELD			
Egenkapital			
Innskutt egenkapital			
Selskapskapital	8,9	193 769 000	193 769 000
Overkurs	9	3 891 572 000	3 891 572 000



Balanse

Beløp i: NOK	Note	2020	2019
Annen innskutt egenkapital	9	1 469 000 000	469 000 000
Sum innskutt egenkapital		5 554 341 000	4 554 341 000
Opptjent egenkapital			
Annen egenkapital	9	1 962 378 000	1 924 749 000
Sum opptjent egenkapital		1 962 378 000	1 924 749 000
Sum egenkapital		7 516 719 000	6 479 090 000
Gjeld			
Langsiktig gjeld			
Annen langsiktig gjeld			
Øvrig langsiktig gjeld	6	905 275 000	1 078 066 000
Sum annen langsiktig gjeld		905 275 000	1 078 066 000
Sum langsiktig gjeld		905 275 000	1 078 066 000
Kortsiktig gjeld			
Leverandørgjeld			583 000
Skyldige offentlige avgifter		-3 000	98 000
Kortsiktig konserngjeld	11	27 564 000	30 078 000
Annen kortsiktig gjeld	6	495 341 000	122 564 000
gjeld på konsernkontoordning	7	488 306 000	
Sum kortsiktig gjeld		1 011 208 000	153 323 000
Sum gjeld		1 916 483 000	1 231 389 000
SUM EGENKAPITAL OG GJELD		9 433 202 000	7 710 479 000



Brønnøysundregistrene

ÅRSREGNSKAP FOR REGNSKAPSÅRET 2020 - GENERELL INFORMASJON

Journalnummer: 2021 288134

Enheten

Organisasjonsnummer: 982 844 576
Organisasjonsform: Aksjeselskap
Foretaksnavn: VISMA NORGE HOLDING AS
Forretningsadresse: Karenslyst allé 56
0277 OSLO

Regnskapsår

Årsregnskapets periode: 01.01.2020 - 31.12.2020

Konsern

Morselskap i konsern: Ja
Konsernregnskap lagt ved: Nei

Regnskapsregler

Regler for små foretak benyttet: Ja
Benyttet ved utarbeidelsen av
årsregnskapet til selskapet: Regnskapslovens alminnelige regler

Årsregnskapet fastsatt av kompetent organ

Bekreftet av representant for selskapet: Stian Grindheim
Dato for fastsettelse av årsregnskapet: 06.05.2021

Grunnlag for avgivelse

År 2020: Årsregnskap er elektronisk innlevert.
År 2019: Tall er hentet fra elektronisk innlevert årsregnskap fra 2020.

Det er ikke krav til at årsregnskapet m.v. som sendes til Regnskapsregisteret er undertegnet. Kontrollen på at dette er utført ligger hos revisor/enhetens øverste organ. Sikkerheten ivaretas ved at innsender har rolle/rettighet for innsending av årsregnskapet via Altinn, og ved at det bekreftes at årsregnskapet er fastsatt av kompetent organ.

Brønnøysundregistrene, 12.06.2021



Organisasjonsnr: 982 844 576
VISMA NORGE HOLDING AS

RESULTATREGNSKAP

Beløp i: NOK	Note	2020	2019
RESULTATREGNSKAP			
Inntekter			
Salgsinntekt		79 890 000	68 182 000
Sum inntekter		79 890 000	68 182 000
Kostnader			
Varekostnad		79 790 000	68 082 000
Avskrivning på varige driftsmidler og immaterielle eiendeler			4 071 000
Annen driftskostnad	2	2 778 000	115 000
Sum kostnader		82 568 000	72 268 000
Driftsresultat		-2 678 000	-4 086 000
Finansinntekter og finanskostnader			
Annen finansinntekt	3	75 345 000	50 480 000
Sum finansinntekter		75 345 000	50 480 000
Annen finanskostnad	3	7 253 000	5 825 000
Sum finanskostnader		7 253 000	5 825 000
Netto finans		68 092 000	44 655 000
Ordinært resultat før skattekostnad			
Skattekostnad på ordinært resultat	4	6 284 000	6 006 000
Ordinært resultat etter skattekostnad		59 130 000	34 563 000
Årsresultat		59 130 000	34 563 000
Overføringer og disponeringer			
Overføringer til/fra annen egenkapital	9	59 130 000	34 563 000
Sum overføringer og disponeringer		59 130 000	34 563 000



Organisasjonsnr: 982 844 576
VISMA NORGE HOLDING AS

BALANSE

Beløp i: NOK **Note** **2020** **2019**

BALANSE - EIENDELER

Anleggsmidler

Immaterielle eiendeler

Utsatt skattefordel 4 797 000 1 017 000
Sum immaterielle eiendeler 797 000 1 017 000

Finansielle anleggsmidler

Investering i datterselskap 5 7 758 523 000 6 599 489 000
Andre fordringer 6 527 884 000 493 306 000
Sum finansielle anleggsmidler 8 286 407 000 7 092 795 000

Sum anleggsmidler 8 287 204 000 7 093 812 000

Omløpsmidler

Varer

Fordringer

Andre fordringer 349 000
Konsernfordringer 11 1 146 000 000 616 312 000
Sum fordringer 1 146 000 000 616 661 000

Bankinnskudd, kontanter og lignende

Bankinnskudd, kontanter og lignende 7 6 000
Sum bankinnskudd, kontanter og lignende 6 000

Sum omløpsmidler 1 146 000 000 616 667 000

SUM EIENDELER 9 433 204 000 7 710 479 000

BALANSE - EGENKAPITAL OG GJELD

Egenkapital

Innskutt egenkapital

Selskapskapital 8,9 193 769 000 193 769 000
Overkurs 9 3 891 572 000 3 891 572 000
Annen innskutt egenkapital 9 1 469 000 000 469 000 000
Sum innskutt egenkapital 5 554 341 000 4 554 341 000

Opptjent egenkapital

Annen egenkapital 9 1 962 378 000 1 924 749 000
Sum opptjent egenkapital 1 962 378 000 1 924 749 000

Sum egenkapital 7 516 719 000 6 479 090 000



Gjeld			
Langsiktig gjeld			
Annen langsiktig gjeld			
Øvrig langsiktig gjeld	6	905 275 000	1 078 066 000
Sum annen langsiktig gjeld		905 275 000	1 078 066 000
Sum langsiktig gjeld		905 275 000	1 078 066 000
Kortsiktig gjeld			
Leverandørgjeld			583 000
Skyldige offentlige avgifter		-3 000	98 000
Kortsiktig konserngjeld	11	27 564 000	30 078 000
Annen kortsiktig gjeld	6	495 341 000	122 564 000
gjeld på			
konsernkontoordning	7	488 306 000	
Sum kortsiktig gjeld		1 011 208 000	153 323 000
Sum gjeld		1 916 483 000	1 231 389 000
SUM EGENKAPITAL OG GJELD		9 433 202 000	7 710 479 000



Organisasjonsnr: 982 844 576
VISMA NORGE HOLDING AS

NOTEOPPLYSNINGER - SELSKAP - alle poster oppgitt i hele tall

Note

Regnskapsprinsipper

Årsregnskapet er satt opp etter regnskapsloven. Regnskapsreglene for små foretak er fulgt.

Note

8

Antall aksjer og aksjeeiere

<u>Aksjeklasse</u>	<u>Ant. aksjer</u>	<u>Pålydende</u>	<u>Bokført verdi</u>
Ordinære aksjer	19376884.00	10.00	193768840.00

<u>Aksjeeiere - fritekst</u>	<u>Antall</u>	<u>Eierandel</u>	<u>Aksjeklasse</u>
Visma AS	19376884.00	100.00%	Ordinære aksjer

<u>Sum</u>	<u>Sum antall</u>	<u>Sum eierandel</u>
	19376884.00	100.00%

Note

2

Lønn og ytelser

Note

2

Ytelser til ledende personer

Er det gitt ytelser til ledende person: Nei

Ytelser til daglig leder

<u>Ytelser</u>	<u>Lønn</u>	<u>Pensj.forpl.</u>	<u>Andre godtgj.</u>
----------------	-------------	---------------------	----------------------

Note

2

Antall årsverk i regnskapsåret

Virksomheten har hatt følgende antall årsverk:

0.00

Note



Lån og sikkerhetsstillelse til ledende personer og aksjeeiere

Er det gitt lån eller sikkerhetsstillelse til ledende personer: Nei

Note

5

Konsern, tilknyttet selskap og datterselskap

Tilknyttet selskap/datterselskap

<u>Navn og adresse</u>	<u>Eierandel</u>	<u>Stemmeandel</u>	<u>Egenkapital</u>	<u>Resultat</u>
Visma software international AS	100.00%	100.00%		
Visma software AS	100.00%	100.00%		
Tripletex AS	100.00%	100.00%		
Visma Enterprise AS	100.00%	100.00%		
Websystemer AS	100.00%	100.00%		
Visma IT & Communications AS	100.00%	100.00%		
Visma Financial Solutions AS	100.00%	100.00%		
Visma Smartskill AS	100.00%	100.00%		
Visma Advantage AS	100.00%	100.00%		
Visma Labs s.r.o	100.00%	100.00%		
Visma Avento AS	100.00%	100.00%		
Visma Exso AS	100.00%	100.00%		
Visma Consulting AS	100.00%	100.00%		
Visma bWise AS	100.00%	100.00%		
Visma Meglerfront AS	60.00%	60.00%		
Visma Software labs AS	100.00%	100.00%		
Visma eAccounting AS	100.00%	100.00%		
Mystore.no AS	100.00%	100.00%		
Conceptos AS	69.00%	69.00%		
Visma digital commerce AS	100.00%	100.00%		
Power Office AS	75.00%	75.00%		
Framsikt AS	50.10%	50.10%		
Admincontrol AS	100.00%	100.00%		
Smartdok AS	70.00%	70.00%		
Visma Enterprise SA	0.00%	0.00%		
Visma Enterprise SAC	0.10%	0.10%		
Visma Enterprise Mexico	0.03%	0.03%		
Raet Belgium NV	0.00%	0.00%		
Fenistra Holding AS	100.00%	100.00%		
Giant Leap Technologies AS	65.10%	65.10%		
Create-Solutions AS	50.10%	50.10%		
Presis Utleie AS	100.00%	100.00%		
Codegarden AS	100.00%	100.00%		
Visma Finance AS	100.00%	100.00%		
Visma Autopay AS	100.00%	100.00%		
Flytteportalen AS	100.00%	100.00%		
Compello AS	100.00%	100.00%		
Keller AS	100.00%	100.00%		



Visma Norge Holding AS Årsrapport 2020





Visma Norge Holding AS
Årsrapport 2020



CONTENTS

Årsregnskap	3
Resultatregnskap	
Balanse	
Noter inkludert regnskapsprinsipper	
Revisors beretning	12



Visma Norge Holding AS
Årsrapport 2020

Resultatregnskap 2020

1 . jan – 31. des

Visma Norge Holding AS

(Alle tall i 1000)

	Note	2020	2019
DRIFTSINTEKTER			
Salgsinntekt		79 890	68 182
Sum driftsinntekter		79 890	68 182
DRIFTSKOSTNADER			
Varekostnad		79 790	68 082
Avskrivninger		-	4 071
Annen driftskostnad	2	2 778	115
Sum driftskostnader		82 568	72 268
DRIFTSRESULTAT		-2 678	-4 086
FINANSINTEKTER OG FINANSKOSTNADER			
Finansinntekter	3	75 345	50 480
Finanskostnader	3	-7 253	-5 825
Netto finansposter		68 092	44 656
ORDINÆRT RESULTAT FØR SKATTEKOSTNAD		65 414	40 570
Skattekostnad på ordinært resultat	4	6 284	6 006
ÅRSRESULTAT		59 129	34 563
Overføringer:			
Overført til(fra) annen egenkapital	9	59 129	34 563



Visma Norge Holding AS
Årsrapport 2020

Balanse 2020

31. des

(Alle tall i 1000)

	Note	2020	2019
ANLEGGSMIDLER			
Immaterielle eiendeler			
Utsatt skattefordel	4	797	1 017
Sum immaterielle eiendeler		797	1 017
Finansielle anleggsmidler			
Investeringer i datterselskap	5	7 758 523	6 599 489
Andre langsiktige fordringer	6	527 884	493 306
Sum finansielle anleggsmidler		8 286 406	7 092 794
Sum anleggsmidler		8 287 203	7 093 812
OMLØPSMIDLER			
Fordringer			
Fordringer på konsernselskap	11	1 146 000	616 312
Andre fordringer		-	349
Sum fordringer		1 146 000	616 661
Bankinnskudd, kontanter og lignende	7	-	6
Sum omløpsmidler		1 146 000	616 667
SUM EIENDELER		9 433 203	7 710 479



Visma Norge Holding AS
Årsrapport 2020

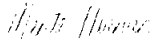
Balanse forts

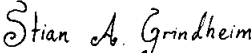
31. des

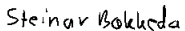
(Alle tall i 1000)

	Note	2020	2019
EGENKAPITAL			
Innskutt egenkapital			
Aksjekapital	8,9	193 769	193 769
Overkurs	9	3 891 572	3 891 572
Annen innskutt egenkapital	9	1 469 000	469 000
Sum innskutt egenkapital		5 554 341	4 554 341
Opptjent egenkapital			
Annen egenkapital	9	1 962 378	1 924 749
Sum opptjent egenkapital		1 962 378	1 924 749
Sum egenkapital		7 516 719	6 479 090
Annen langsiktig gjeld			
Øvrig langsiktig gjeld	6	905 275	1 078 066
Sum annen langsiktig gjeld		905 275	1 078 066
Kortsiktig gjeld			
Gjeld til konsernselskaper	11	27 564	30 078
Leverandørgjeld		-	583
Gjeld på konsernkontoordningen	7	488 306	-
Skyldig offentlige avgifter		(3)	98
Utsatt inntekt			
Annen kortsiktig gjeld	6	495 341	122 564
Sum kortsiktig gjeld		1 011 208	153 323
Sum gjeld		1 916 483	1 231 389
SUM EGENKAPITAL OG GJELD		9 433 203	7 710 479

Oslo, 6. mai 2021


Merete Hverven
Styrets leder


Stian A. Grindheim
Styremedlem og daglig leder


Steinar Bækkedal
Styremedlem



Visma Norge Holding AS
Årsrapport 2020

Note 1

Regnskapsprinsipper

Årsregnskapet er satt opp i samsvar med regnskapsloven og NRS 8 - God regnskapsskikk for små foretak, og det er ihht til reglene for små foretak ikke utarbeidet kontantstrømoppstilling for selskapet.

Som underkonsern er det ikke utarbeidet konsernregnskap for Visma Norge Holding ihht RL §3-7. Selskapet konsolideres inn i Visma AS og konsernregnskap fås utlevert hos Visma AS sin forretningsadresse i Karenlyst Allè 56, 0277 Oslo.

Skatt

Skattekostnad består av betalbar skatt og endring i utsatt skatt. Utsatt skatt/skattefordel er beregnet på alle forskjeller mellom regnskapsmessig og skattemessig verdi på eiendeler og gjeld. Utsatt skatt er beregnet med 22 % på grunnlag av de midlertidige forskjeller som eksisterer mellom regnskapsmessige og skattemessige verdier, samt skattemessig underskudd til fremføring ved utgangen av regnskapsåret. Netto utsatt skattefordel balanseføres i den grad det er sannsynlig at denne kan bli utnyttet.

Klassifisering og vurdering av balanseposter

Omløpsmidler og kortsiktig gjeld omfatter normalt poster som forfaller til betaling innen ett år etter balansedagen, samt poster som knytter seg til varekretsløpet. Omløpsmidler vurderes til laveste verdi av anskaffelseskost og antatt virkelig verdi.

Aksjer i datterselskap

Datterselskaper vurderes etter kostmetoden i selskapsregnskapet. Investeringer er vurdert til anskaffelseskost for aksjene med mindre nedskrivning har vært nødvendig. Det er foretatt nedskrivning til virkelig verdi når verdifall skyldes årsaker som ikke kan antas å være forbigående og det må anses nødvendig etter god regnskapsskikk. Nedskrivninger er reversert når grunnlaget for nedskrivning ikke lenger er tilstede.

Fordringer

Kundefordringer og andre fordringer oppføres til pålydende etter fradrag for avsetning til forventet tap. Avsetning til tap gjøres på grunnlag av en individuell vurdering av de enkelte fordringene.

Konsernbidrag og utbytte

Konsernbidrag avgitt til datterselskap balanseføres som en økning av anskaffelseskost i selskapsregnskapet. Konsernbidrag avgitt til øvrige selskap i konsernet regnskapsføres som en resultatdisponering. Konsernbidrag mottatt fra morselskap og andre konsernselskaper som ikke er datterselskap regnskapsføres netto etter skatt mot annen egenkapital.

Utbytte og konsernbidrag fra datterselskaper er inntektsført samme år som det er avsatt i datterselskapet. Overstiger mottatt utbytte/konsernbidrag andel av tilbakeholdt resultat etter kjøpet, regnskapsføres den overskytende delen som tilbakebetaling av investert kapital, og utdelingene reduserer regnskapsført verdi av investeringene i balansen.

Nedskrivning av balanseført verdi av datterselskapet gjøres i den grad virkelig verdi er lavere enn regnskapsført verdi og verdifallet ikke kan antas å være forbigående.



Visma Norge Holding AS
Årsrapport 2020

Note 2

Lønnskostnader, antall ansatte, godtgjørelser og godtgjørelse til revisor

Note 2 Lønnskostnader, antall ansatte, godtgjørelser og godtgjørelse til revisor
(Alle tall i 1000)

Visma Norge Holding AS er et nasjonalt holding selskap uten ansatte. Det utbetales ikke styrehonorarer i Visma Norge Holding AS. Det er ikke gitt lån eller stilt sikkerhetsstillelse til styrets leder eller andre nærstående parter. Det er ingen enkelt lån eller sikkerhetsstillelser som utgjør mer enn 5 % av selskapets egenkapital.

Revisor

Godtgjørelse til revisor er fordelt på følgende:

	2020	2019
Lovpålagt revisjon	40	33
Tilleggsfakturert revisjonshonorar fra tidligere år	7	9
Revisjonsnære skattetjenester	34	31
Andre tjenester	939	15
Sum	1 019	88

Merverdiavgift er ikke inkludert i revisjonshonoraret.

Note 3

Finansposter

(Alle tall i 1000)

Finansinntekter	2020	2019
Renteinntekt VLN*	34 577	32 272
Annen renteinntekt	1 369	4 940
Gevinst salg av aksjer	39 399	13 268
Sum finansinntekter	75 345	50 480

* Se note 7 for detaljer

Finanskostnader	2020	2019
Rentekostnader	7 219	5 825
Valutatap	33	-
Sum finanskostnader	7 253	5 825



Visma Norge Holding AS
Årsrapport 2020

Note 4

Skatt

(Alle tall i 1000)

Årets skattekostnad fordeler seg på:	2020	2019
Skatteeffekt av konsernbidrag	6 064	-
Endring i utsatt skatt	220	6 006
Sum skattekostnad	6 284	6 006

Beregning av årets skattegrunnlag:

Resultat før skattekostnad	65 414	40 570
Permanente forskjeller *)	-36 848	-13 268
Endring i midlertidige forskjeller	-1 002	2 776
Mottatt/Avgitt(-) konsernbidrag	-27 564	-30 078
Årets skattegrunnlag	0	-

Oversikt over midlertidige forskjeller:

Anleggsmidler	-3 623	-4 625
Sum	-3 623	-4 625

22% utsatt skattefordel -797 -1 017

22% skatt av resultat før skatt	14 391	
Permanente forskjeller (22%)	-8 107	
Beregnet skattekostnad	6 284	

Effektiv skattesats **) 9,61 %

*) Permanente forskjeller i 2020 er hovedsakelig knyttet til skattefri gevinst på salg av aksjer.

**) Skattekostnad i forhold til resultat før skatt



Visma Norge Holding AS
Årsrapport 2020

Note 5

Datterselskaper

	Forretnings-kontor	Land	Eierandel og stemmeandel	Balansført verdi
Visma Software International AS	Oslo	Norge	100,00 %	499 718 353
Visma Software AS	Oslo	Norge	100,00 %	667 783 454
Tripletex AS	Oslo	Norge	100,00 %	183 215 250
Visma Enterprise AS	Oslo	Norge	100,00 %	59 018 636
Websystemer AS	Bergen	Norge	100,00 %	222 112 726
Visma IT & Communications AS	Oslo	Norge	100,00 %	66 326 991
Visma Financial Solutions AS*	Trondheim	Norge	100,00 %	184 585 963
Visma Smartskill AS	Sarpsborg	Norge	100,00 %	108 310 707
Visma Advantage AS	Oslo	Norge	100,00 %	34 997 738
Visma Labs s.r.o	Bratislava	Norge	100,00 %	13 222
Visma Avento AS	Ålesund	Slovakia	100,00 %	86 144 968
Visma Exso AS	Baråker	Norge	100,00 %	266 234 526
Visma Consulting AS	Oslo	Norge	100,00 %	214 663 481
Visma bWise AS	Oslo	Norge	100,00 %	118 987 999
Visma Meglerfront AS	Oslo	Norge	60,00 %	320 125 836
Visma Software Labs AS	Oslo	Norge	100,00 %	677 472 926
Visma eAccounting AS	Oslo	Norge	100,00 %	38 509 839
Mystore.no AS	Tromsø	Norge	100,00 %	86 090 036
Conceptos AS	Oslo	Norge	69,00 %	132 057 727
Visma Digital Commerce AS	Sandnes	Norge	100,00 %	89 250 242
Power Office AS	Bodø	Norge	75,00 %	1 976 621 190
Framsikt AS	Bø i vesterålen	Norge	50,10 %	287 442 166
Admincontrol AS	Oslo	Norge	100,00 %	396 226 573
Smartdok AS	Alta	Argentina	70,00 %	184 361 234
Raet Belgium NV	Brussels	Peru	0,00 %	1
Visma Enterprise SA	Buenos Aires	Mexico	0,00 %	329 711
Visma Enterprise SAC	Lima	Danmark	0,10 %	7 447
Visma Enterprise Mexico	Mexico City	Mexico	0,03 %	1
Fenestra Holding AS	Oslo	Norge	100,00 %	100 324 156
Giant Leap Technologies AS	Oslo	Norge	65,10 %	341 288 574
Create-Solutions AS	Stavanger	Norge	50,10 %	47 275 931
Presis-Utleie AS	Høvik	Norge	100,00 %	3 000 000
Codegarden AS	Høvik	Norge	100,00 %	31 653 750
Visma Finance AS	Oslo	Norge	100,00 %	7 005 570
Visma Autopay AS	Oslo	Norge	100,00 %	100 000
Flytteportralen AS	Oslo	Norge	100,00 %	47 200 000
Compello AS	Førnebu	Norge	100,00 %	275 540 688
Keller AS	Oslo	Norge	100,00 %	4 525 000

Totalt 7 758 522 612

* Morselskap i underkonsern

Selskaper kjøpt i 2020

Framsikt AS
Conceptos AS
Fenestra AS
Giant Leap Technologies AS
Create-Solutions AS
Presis-Utleie AS
Codegarden AS
Visma Autopay AS
Flytteportralen AS
Compello AS
Keller AS

Tilgang/avgang av selskaper i 2020:
Onestop Reporting AS fusjonerte med Visma Software AS
Talentoco AS fusjonerte med
Fenestra AS og Bra Utvikling AS fusjonerte med Fenestra Holding AS
Visma Commerce AS ble solgt til Mercell Holding AS
Mitt hjem Norge AS, adepto.no AS og Done Deal AS fusjonerte med Visma Meglerfront AS
Butikkpikene AS fusjonerte med mystore.no AS



Visma Norge Holding AS
Årsrapport 2020

Note 6

Fordringer og gjeld

Selskapet har ikke gjeld som forfaller mer enn fem år etter regnskapsårest slutt. Selskapet har en langsiktig fordring på NOK 528m. Dette er en vendor loan note som payment-in-kind for salg av aksjer. Instrumentet har en årlig forrentning på 7 %
Øvrig langsiktig gjeld og annen kortsiktig gjeld er forpliktelser relatert til selskapsoppkjøp.

Note 7

Bankinnskudd

Visma konsernet har etablert et konsernkontosystem hvor Visma Treasury AS iht avtalen er innehaver, mens øvrige konsernselskaper er underkontohavere eller deltakere. Banken kan avregne trekk og innstående mot hverandre slik at nettoposisjonen representerer mellomværende mellom Danske bank og Visma AS.

Visma Norge Holding AS har pr 31.12.20 et trekk på TNOK 488 306 (2019 TNOK 147 318) på deltakerkonto i konsernkontosystemet og formelt sett er dette å betrakte som en ordinær uprioritert fordring(gjeld)/ mellomværende med Visma Treasury AS.

Note 8

Aksjekapital og aksjonærinformasjon

Selskapet har 19 376 884 aksjer, hver pålydende kr 10. Samlet aksjekapital utgjør kr 193 768 840 . Selskapets aksjekapital er ikke inndelt i klasser. Alle aksjene i selskapet er eiet 100% av Visma AS pr 31.12.2020.

Note 9

Egenkapital

(Alle tall i 1000)

	Aksjekapital	Overkurs	Annen innskutt egenkapital	Annen egenkapital	Sum
Egenkapital pr 01.01.2020	193 769	3 891 572	469 000	1 924 749	6 479 090
Årets resultat				59 129	59 129
Konsernbidrag uten skatteeffekt mottatt			1 000 000		1 000 000
Konsernbidrag avgitt*				-21 500	-21 500
Egenkapital pr 31.12.2020	193 769	3 891 572	1 469 000	1 962 378	7 516 719

* konsernbidrag avgitt til morselskap Visma AS



Visma Norge Holding AS
Årsrapport 2020

Note 10

Pant og garantier

(Alle tall i 1000)

Det er etablert pant i aksjer, driftsmidler og kundefordringer som sikkerhet for konsernets låneforpliktelser.

Alle sikkerheter som er stilt er til enhver tid begrenset i henhold til lovgivning.

Debitor	Reell Garantidebitor	Kreditor	Garantitype	Garantiramme
Visma Norge Holding AS	Visma Exso AS, NO	Narviga 10 AS	husleie	0,2
Visma Norge Holding AS	Visma Exso AS, NO	Ambro Trading AS	husleie	0,3
Visma Norge Holding AS	Visma Exso AS, NO	Nils Hansensvei 3 AS	husleie	0,8
Visma Norge Holding AS	Visma IT&C AS, NO	Digiplex Rosenholm AS, Oslo	husleie	1,0
Visma Norge Holding AS	Visma Software International AS, NO	Fram Eiendom AS, Oslo	husleie	36 304,0
Visma Norge Holding AS	Visma Software International AS, NO	Dikeveien 54 Eiendom AS	husleie	5,8
Visma Norge Holding AS	Compello AS,NO	Kontor	Husleie	1 283,0
Sum garantier				37 595,1

Note 11

Mellomværende med selskap i samme konsern

(Alle tall i 1000)

Fordringer	2020	2019
Andre fordringer	1 146 000	616 312
Sum	1 146 000	616 312

Av fordringer er TNOK 1 140 000 knyttet til mottatt konsernbidrag.

Gjeld	2020	2019
Annen kortsiktig gjeld	27 564	30 078
Sum	27 564	30 078

Av gjeld er TNOK 27 564 knyttet til avsatt konsernbidrag.

Fordringer og gjeld mot like konsernselskaper nettoføres.

Note 12

Hendelser etter balansedagen

Visma Norge Holding AS har kjøpt følgende selskaper i 2021: Webtop AS og Sticos AS



Visma Norge Holding AS
Årsrapport 2020



Building a better
working world

Statsautoriserte revisorer
Ernst & Young AS

Dronning Eufemias gate 6A, NO-0181 Oslo
Postboks 1156 Sentrum, NO-0107 Oslo

Foretaksregisteret: NO 978 359 367 MVA
Tlf. +47 24 00 24 00

www.ey.no
Medlemmer av Den norske revisorforening

UAVHENGIG REVISORS BERETNING

Til generalforsamlingen i Visma Norge Holding AS

Uttalelse om revisjonen av årsregnskapet

Konklusjon

Vi har revidert årsregnskapet for Visma Norge Holding AS som består av balanse per 31. desember 2020, resultatregnskap for regnskapsåret avsluttet per denne datoen og en beskrivelse av vesentlige anvendte regnskapsprinsipper og andre noteopplysninger.

Etter vår mening er årsregnskapet avgitt i samsvar med lov og forskrifter og gir et rettviseende bilde av selskapets finansielle stilling per 31. desember 2020 og av dets resultater for regnskapsåret avsluttet per denne datoen i samsvar med regnskapslovens regler og god regnskapsskikk i Norge.

Grunnlag for konklusjonen

Vi har gjennomført revisjonen i samsvar med lov, forskrift og god revisjonsskikk i Norge, herunder de internasjonale revisjonsstandardene (ISA-ene). Våre oppgaver og plikter i henhold til disse standardene er beskrevet i avsnittet *Revisors oppgaver og plikter ved revisjonen av årsregnskapet*. Vi er uavhengige av selskapet i samsvar med de relevante etiske kravene i Norge knyttet til revisjon slik det kreves i lov og forskrift. Vi har også overholdt våre øvrige etiske forpliktelser i samsvar med disse kravene. Etter vår oppfatning er innhentet revisjonsbevis tilstrekkelig og hensiktsmessig som grunnlag for vår konklusjon.

Ledelsens ansvar for årsregnskapet

Styret og daglig leder (ledelsen) er ansvarlig for å utarbeide årsregnskapet i samsvar med lov og forskrifter, herunder for at det gir et rettviseende bilde i samsvar med regnskapslovens regler og god regnskapsskikk i Norge. Ledelsen er også ansvarlig for slik intern kontroll som den finner nødvendig for å kunne utarbeide et årsregnskap som ikke inneholder vesentlig feilinformasjon, verken som følge av misligheter eller feil.

Ved utarbeidelsen av årsregnskapet må ledelsen ta standpunkt til selskapets evne til fortsatt drift og opplyse om forhold av betydning for fortsatt drift. Forutsetningen om fortsatt drift skal legges til grunn for årsregnskapet med mindre ledelsen enten har til hensikt å avvikle selskapet eller legge ned virksomheten, eller ikke har noe annet realistisk alternativ.

Revisors oppgaver og plikter ved revisjonen av årsregnskapet

Vårt mål er å oppnå betryggende sikkerhet for at årsregnskapet som helhet ikke inneholder vesentlig feilinformasjon, verken som følge av misligheter eller feil, og å avgi en revisjonsberetning som inneholder vår konklusjon. Betryggende sikkerhet er en høy grad av sikkerhet, men ingen garanti for at en revisjon utført i samsvar med lov, forskrift og god revisjonsskikk i Norge, herunder ISA-ene, alltid vil avdekke vesentlig feilinformasjon. Feilinformasjon kan skyldes misligheter eller feil og er å anse som vesentlig dersom den enkeltvis eller samlet med rimelighet kan forventes å påvirke de økonomiske beslutningene som brukerne foretar på grunnlag av årsregnskapet.

Som del av en revisjon i samsvar med lov, forskrift og god revisjonsskikk i Norge, herunder ISA-ene, utøver vi profesjonelt skjønn og utviser profesjonell skepsis gjennom hele revisjonen. I tillegg

- identifiserer og anslår vi risikoen for vesentlig feilinformasjon i årsregnskapet, enten det skyldes misligheter eller feil. Vi utfører og gjennomfører revisjonshandlinger for å håndtere slike risikoer, og innhenter revisjonsbevis som er tilstrekkelig og hensiktsmessig som grunnlag for vår konklusjon. Risikoen for at vesentlig feilinformasjon som følge av misligheter ikke blir avdekket, er høyere enn for feilinformasjon som skyldes feil, siden misligheter kan innebære samarbeid, forfalskning, bevisste utelatelser, uniktige fremstillinger eller overstyring av intern kontroll;
- opparbeider vi oss en forståelse av den interne kontrollen som er relevant for revisjonen, for å utforme revisjonshandlinger som er hensiktsmessige etter omstendighetene, men ikke for å gi uttrykk for en mening om effektiviteten av selskapets interne kontroll;

A member firm of Ernst & Young Global Limited

Ernst & Young Assurance AS, Oslo, Norway. EY is a member firm of Ernst & Young Global Limited.



Visma Norge Holding AS
Årsrapport 2020



2

- vurderer vi om de anvendte regnskapsprinsippene er hensiktsmessige og om regnskapsestimaterne og tilhørende noteopplysninger utarbeidet av ledelsen er rimelige;
- konkluderer vi på om ledelsens bruk av fortsatt drift-forutsetningen er hensiktsmessig, og, basert på innhentede revisjonsbevis, hvorvidt det foreligger vesentlig usikkerhet knyttet til hendelser eller forhold som kan skape betydelig tvil om selskapets evne til fortsatt drift. Dersom vi konkluderer med at det foreligger vesentlig usikkerhet, kreves det at vi i revisjonsberetningen henleder oppmerksomheten på tilleggsopplysningene i årsregnskapet. Hvis slike tilleggsopplysninger ikke er tilstrekkelige, må vi modifisere vår konklusjon. Våre konklusjoner er basert på revisjonsbevis innhentet frem til datoen for revisjonsberetningen. Etterfølgende hendelser eller forhold kan imidlertid medføre at selskapets evne til fortsatt drift ikke lenger er til stede;
- vurderer vi den samlede presentasjonen, strukturen og innholdet i årsregnskapet, inkludert tilleggsopplysningene, og hvorvidt årsregnskapet gir uttrykk for de underliggende transaksjonene og hendelsene på en måte som gir et rettvisende bilde.

Vi kommuniserer med styret blant annet om det planlagte omfanget av revisjonen, tidspunktet for vårt revisjonsarbeid og eventuelle vesentlige funn i vår revisjon, herunder vesentlige svakheter i den interne kontrollen som vi avdekker gjennom vårt arbeid.

Uttalelse om øvrige lovmessige krav

Konklusjon om registrering og dokumentasjon

Basert på vår revisjon av årsregnskapet som beskrevet ovenfor, og kontrollhandlinger vi har funnet nødvendige i henhold til internasjonal standard for attestasjonsoppdrag (ISAE) 3000 «Attestasjonsoppdrag som ikke er revisjon eller forenklet revisorkontroll av historisk finansiell informasjon», mener vi at ledelsen har oppfylt sin plikt til å sørge for ordentlig og oversiktig registrering og dokumentasjon av selskapets regnskapsopplysninger i samsvar med lov og god bokføringskikk i Norge.

Oslo, 6. mai 2021
ERNST & YOUNG AS

Revisjonsberetningen er signert elektronisk

Thomas Embretsen
statsautorisert revisor

Ernst & Young AS, Regnskapskontroll, 02500 Oslo, Norge

Uavhengig revisors beretning - Visma Norge Holding AS
A member firm of Ernst & Young Global Limited



Visma Norge Holding AS
Årsrapport 2020

PENNEO

Signaturene i dette dokumentet er juridisk bindende. Dokument signert med "Penneo" sikker digital signatur.
De signerende parter sin identitet er registrert, og er listet nedenfor.

"Med min signatur bekrefter jeg alle datoer og innholdet i dette dokument."

Thomas Embretsen

Statsautorisert revisor

På vegne av: Thomas Embretsen

Serienummer: 9578-5995-4-128707

IP: 51.175.000.000

2021-06-16 21:18:25



Penneo Dokumentforbruk: 40940_75383_NAROR_HISAL_02020_0767

Dokumentet er signert digitalt, med **Penneo.com**. Alle digitale signatur-data i dokumentet er sikret og validert av den datamaskin-utregnede hash-verdien av det opprinnelige dokument. Dokumentet er låst og tids-stemplet med et sertifikat fra en betrodd tredjepart. All kryptografisk bevis er integrert i denne PDF, for fremtidig validering (hvis nødvendig).

Hvordan bekrefter at dette dokumentet er originalen?

Dokumentet er beskyttet av ett Adobe CDS sertifikat. Når du åpner dokumentet i

Adobe Reader, skal du kunne se at dokumentet er sertifisert av **Penneo e-signature service <penneo@penneo.com>**. Dette garanterer at innholdet i dokumentet ikke har blitt endret.

Det er lett å kontrollere de kryptografiske beviser som er lokalisert inne i dokumentet, med Penneo validator - <https://penneo.com/validate>



Visma Norge Holding AS
Årsrapport 2020

Visma Norge Holding AS

Karenslyst allé 56
P.O. Box 733 Skøyen
NO-0214 OSLO

Tel +47 46 40 40 00
Fax +47 22 43 45 61
www.visma.com

