



ÅRSREGNSKAPET FOR REGNSKAPSÅRET 2021 - GENERELL INFORMASJON

Enheten

Organisasjonsnummer: 982 222 311
Organisasjonsform: Aksjeselskap
Foretaksnavn: TEVA NORWAY AS
Forretningsadresse: Kinoveien 3A
1337 SANDVIKA

Regnskapsår

Årsregnskapets periode: 01.01.2021 - 31.12.2021

Konsern

Morselskap i konsern: Nei

Regnskapsregler

Regler for små foretak benyttet: Nei
Benyttet ved utarbeidelsen av årsregnskapet til selskapet: Regnskapslovens alminnelige regler

Årsregnskapet fastsatt av kompetent organ

Bekreftet av representant for selskapet: Per Morten Hamar
Dato for fastsettelse av årsregnskapet: 11.05.2022

Grunnlag for avgivelse

År 2021: Årsregnskapet er elektronisk innlevert
År 2020: Tall er hentet fra elektronisk innlevert årsregnskap fra 2021

Det er ikke krav til at årsregnskapet m.v. som sendes til Regnskapsregisteret er undertegnet. Kontrollen på at dette er utført ligger hos revisor/enhetens øverste organ. Sikkerheten ivaretas ved at innsender har rolle/rettighet for innsending av årsregnskapet via Altinn, og ved at det bekreftes at årsregnskapet er fastsatt av kompetent organ.

Brønnøysundregistrene, 30.06.2023



Resultatregnskap

Beløp i: NOK	Note	2021	2020
RESULTATREGNSKAP			
Inntekter			
Salgsinntekt	13	320 505 127	286 038 815
Sum inntekter		320 505 127	286 038 815
Kostnader			
Varekostnad	4,5	260 129 743	228 869 229
Lønnskostnad	2,10	17 751 594	18 532 421
Avskrivning på varige driftsmidler og immaterielle eiendeler	12	6 315 178	9 587 566
Annen driftskostnad		25 498 586	26 978 150
Sum kostnader		309 695 101	283 967 366
Driftsresultat		10 810 026	2 071 449
Finansinntekter og finanskostnader			
Annen renteinntekt			553
Annen finansinntekt		147 785	376 663
Sum finansinntekter		147 785	377 216
Rentekostnad til foretak i samme konsern		1 678 329	1 627 947
Annen rentekostnad			21 856
Annen finanskostnad		320 910	738 540
Sum finanskostnader		1 999 239	2 388 343
Netto finans		-1 851 454	-2 011 127
Ordinært resultat før skattekostnad		8 958 572	60 322
Skattekostnad på ordinært resultat		2 993 559	1 764 954
Ordinært resultat etter skattekostnad		5 965 013	-1 704 632
Årsresultat		5 965 013	-1 704 632
Overføringer og disponeringer			
Overføringer til/fra annen egenkapital		5 965 013	-1 704 632
Sum overføringer og disponeringer		5 965 013	-1 704 632



Balanse

Beløp i: NOK	Note	2021	2020
BALANSE - EIENDELER			
Anleggsmidler			
Immaterielle eiendeler			
Konsesjoner, patenter, lisenser, varemerker og lignende rettigheter	12	4 171 041	5 561 388
Utsatt skattefordel	3	6 252 989	6 552 916
Goodwill	12	0	4 622 431
Sum immaterielle eiendeler		10 424 030	16 736 735
Varige driftsmidler			
Driftsløsøre, inventar, verktøy, kontormaskiner og lignende	12	113 921	341 158
Sum varige driftsmidler		113 921	341 158
Sum anleggsmidler		10 537 951	17 077 893
Omløpsmidler			
Varer			
Lager av varer og annen beholdning	4	93 127 449	100 731 074
Sum varer		93 127 449	100 731 074
Fordringer			
Kundefordringer	6,11	73 307 439	80 190 345
Andre kortsiktige fordringer	6	517 333	327 691
Sum fordringer		73 824 772	80 518 036
Bankinnskudd, kontanter og lignende			
Bankinnskudd, kontanter o.l.	7	2 710 934	12 535 462
Sum bankinnskudd, kontanter og lignende		2 710 934	12 535 462
Sum omløpsmidler		169 663 155	193 784 572
SUM EIENDELER		180 201 106	210 862 465

BALANSE - EGENKAPITAL OG GJELD



Balanse

Beløp i: NOK	Note	2021	2020
Egenkapital			
Innskutt egenkapital			
Aksjekapital	8	7 100 000	7 100 000
Overkurs	9	4 400 000	4 400 000
Annen innskutt egenkapital	9	3 242 018	3 242 018
Sum innskutt egenkapital		14 742 018	14 742 018
Opptjent egenkapital			
Annen egenkapital	9	6 174 069	209 056
Sum opptjent egenkapital		6 174 069	209 056
Sum egenkapital		20 916 087	14 951 074
Sum langsiktig gjeld		0	0
Kortsiktig gjeld			
Leverandørgjeld	11	58 169 602	45 379 840
Betalbar skatt	3	2 693 632	0
Skyldige offentlige avgifter		17 411 637	16 902 094
Kortsiktig konserngjeld		47 748 177	111 372 506
Annen kortsiktig gjeld	11	33 261 970	22 256 951
Sum kortsiktig gjeld		159 285 018	195 911 391
Sum gjeld		159 285 018	195 911 391
SUM EGENKAPITAL OG GJELD		180 201 105	210 862 465



Til generalforsamlingen i Teva Norway AS

Uavhengig revisors beretning

Konklusjon

Vi har revidert Teva Norway AS' årsregnskap som består av balanse per 31. desember 2021, resultatregnskap og kontantstrømpstilling for regnskapsåret avsluttet per denne datoen og noter til årsregnskapet, herunder et sammendrag av viktige regnskapsprinsipper.

Etter vår mening

- oppfyller årsregnskapet gjeldende lovkrav, og
- gir årsregnskapet et rettviseende bilde av selskapets finansielle stilling per 31. desember 2021, og av dets resultater og kontantstrømmer for regnskapsåret avsluttet per denne datoen i samsvar med regnskapslovens regler og god regnskapsskikk i Norge.

Grunnlag for konklusjonen

Vi har gjennomført revisjonen i samsvar med de internasjonale revisjonsstandardene International Standards on Auditing (ISA-ene). Våre oppgaver og plikter i henhold til disse standardene er beskrevet nedenfor under *Revisors oppgaver og plikter ved revisjonen av årsregnskapet*. Vi er uavhengige av selskapet slik det kreves i lov, forskrift og International Code of Ethics for Professional Accountants (inkludert internasjonale uavhengighetsstandarder) utstedt av the International Ethics Standards Board for Accountants (IESBA-reglene), og vi har overholdt våre øvrige etiske forpliktelser i samsvar med disse kravene. Innhentet revisjonsbevis er etter vår vurdering tilstrekkelig og hensiktsmessig som grunnlag for vår konklusjon.

Øvrig informasjon

Styret og daglig leder (ledelsen) er ansvarlige for informasjonen i årsberetningen. Øvrig informasjon omfatter informasjon i årsrapporten bortsett fra årsregnskapet og den tilhørende revisjonsberetningen. Vår konklusjon om årsregnskapet ovenfor dekker ikke informasjonen i årsberetningen.

I forbindelse med revisjonen av årsregnskapet er det vår oppgave å lese årsberetningen. Formålet er å vurdere hvorvidt det foreligger vesentlig inkonsistens mellom årsberetningen og årsregnskapet og den kunnskap vi har opparbeidet oss under revisjonen av årsregnskapet, eller hvorvidt informasjon i årsberetningen ellers fremstår som vesentlig feil. Vi har plikt til å rapportere dersom årsberetningen fremstår som vesentlig feil. Vi har ingenting å rapportere i så henseende.

Basert på kunnskapen vi har opparbeidet oss i revisjonen, mener vi at årsberetningen

- er konsistent med årsregnskapet og
- inneholder de opplysninger som skal gis i henhold til gjeldende lovkrav.

PricewaterhouseCoopers AS, Strømsø Torg 9, Postboks 2078 Strømsø, NO-3003 Drammen
T: 02316, org. no.: 987 009 713 MVA, www.pwc.no
Statsautoriserte revisorer, medlemmer av Den norske Revisorforening og autorisert regnskapsførerelskap

Uavhengig revisors beretning - Teva Norway AS



Ledelsens ansvar for årsregnskapet

Ledelsen er ansvarlig for å utarbeide årsregnskapet og for at det gir et rettviseende bilde i samsvar med regnskapslovens regler og god regnskapsskikk i Norge. Ledelsen er også ansvarlig for slik internkontroll som den finner nødvendig for å kunne utarbeide et årsregnskap som ikke inneholder vesentlig feilinformasjon, verken som følge av misligheter eller utilsiktede feil.

Ved utarbeidelsen av årsregnskapet må ledelsen ta standpunkt til selskapets evne til fortsatt drift og opplyse om forhold av betydning for fortsatt drift. Forutsetningen om fortsatt drift skal legges til grunn for årsregnskapet så lenge det ikke er sannsynlig at virksomheten vil bli avvirket.

Revisors oppgaver og plikter ved revisjonen av årsregnskapet

Vårt mål er å oppnå betryggende sikkerhet for at årsregnskapet som helhet ikke inneholder vesentlig feilinformasjon, verken som følge av misligheter eller utilsiktede feil, og å avgi en revisjonsberetning som inneholder vår konklusjon. Betryggende sikkerhet er en høy grad av sikkerhet, men ingen garanti for at en revisjon utført i samsvar med ISA-ene, alltid vil avdekke vesentlig feilinformasjon som eksisterer. Feilinformasjon kan oppstå som følge av misligheter eller utilsiktede feil. Feilinformasjon blir vurdert som vesentlig dersom den enkeltvis eller samlet med rimelighet kan forventes å påvirke økonomiske beslutninger som brukerne foretar basert på årsregnskapet.

For videre beskrivelse av revisors oppgaver og plikter vises det til:
<https://revisorforeningen.no/revisjonsberetninger>

Drammen, 11. mai 2022
PricewaterhouseCoopers AS

Stein Erik Rotegård
Statsautorisert revisor
(elektronisk signert)

(2)



 Securely signed with Brevio

Revisjonsberetning

Signers:

Name	Method	Date
Rotegård, Stein Erik	BANKID_MOBILE	2022-05-18 14:00

This document package contains:

- Closing page (this page)
- The original document(s)
- The electronic signatures. These are not visible in the document, but are electronically integrated.



This file is sealed with a digital signature.
The seal is a guarantee for the authenticity
of the document.



DocuSign Envelope ID: 01AFAB92-43F5-4D8E-B783-90D6A9F921F9

Årsregnskap 2021

Teva Norway AS

Org.nr. 982 222 311



DocuSign Envelope ID: 01AFAB92-43F5-4D8E-B783-90D6A9F921F9

Resultatregnskapet

Teva Norway AS

Driftsinntekter og driftskostnader	Note	2021	2020
Salgsinntekt	13	320 505 127	286 038 815
Sum driftsinntekter		320 505 127	286 038 815
Varekostnad	4, 5	260 129 743	228 869 229
Lønnskostnad	2, 10	17 751 594	18 532 421
Avskrivning av driftsmidler og immaterielle eiendeler	12	6 315 178	9 587 566
Annen driftskostnad		25 498 586	26 978 150
Sum driftskostnader		309 695 101	283 967 366
Driftsresultat		10 810 026	2 071 450
Finansinntekter og finanskostnader			
Annen renteinntekt		0	553
Annen finansinntekt		147 785	376 663
Rentekostnad til foretak i samme konsern	11	1 678 329	1 627 947
Annen rentekostnad		0	21 856
Annen finanskostnad		320 910	738 540
Resultat av finansposter		-1 851 454	-2 011 126
Ordinært resultat før skattekostnad		8 958 572	60 323
Skattekostnad på ordinært resultat	3	2 993 559	1 764 954
Årsresultat	9	5 965 013	-1 704 631
Overføringer			
Avsatt till annen egenkapital	9	5 965 013	-1 704 631
Sum overføringer		5 965 013	-1 704 631

Teva Norway AS

Side 2



DocuSign Envelope ID: 01AFAB92-43F5-4D8E-B783-90D6A9F921F9

Balanse

Teva Norway AS

Eiendeler	Note	2021	2020
Anleggsmidler			
Immaterielle eiendeler			
Konsesjoner, patenter o.l.	12	4 171 041	5 561 388
Goodwill	12	0	4 622 431
Utsatt skattefordel	3	6 252 989	6 552 916
Sum immaterielle eiendeler		10 424 030	16 736 735
Varige driftsmidler			
Driftsløsøre, inventar o. a. utstyr	12	113 921	341 158
Sum varige driftsmidler		113 921	341 158
Sum anleggsmidler		10 537 951	17 077 892
Omløpsmidler			
Lager av varer og annen beholdning	4	93 127 449	100 731 074
Fordringer			
Kundefordringer	6, 11	73 307 439	80 190 345
Andre kortsiktige fordringer	6	517 333	327 691
Sum fordringer		73 824 772	80 518 036
Bankinnskudd, kontanter o.l.	7	2 710 934	12 535 462
Sum omløpsmidler		169 663 155	193 784 572
Sum eiendeler		180 201 106	210 862 465



DocuSign Envelope ID: 01AFAB92-43F5-4D8E-B783-90D6A9F921F9

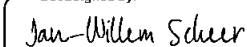
Balanse

Teva Norway AS


	Note	2021	2020
Egenkapital og gjeld			
Innskutt egenkapital			
Aksjekapital (71 000 aksjer á kr 100)	8	7 100 000	7 100 000
Overkurs	9	4 400 000	4 400 000
Annen innskutt egenkapital	9	3 242 018	3 242 018
Sum innskutt egenkapital		14 742 018	14 742 018
Opptjent egenkapital			
Annen egenkapital	9	6 174 069	209 056
Sum opptjent egenkapital		6 174 069	209 056
Sum egenkapital		20 916 087	14 951 074
Gjeld			
Kortsiktig gjeld			
Leverandørgjeld	11	58 169 602	45 379 840
Betalbar skatt	3	2 693 632	0
Skyldige offentlige avgifter		17 411 637	16 902 094
Annen kortsiktig gjeld	11	33 261 970	22 256 951
Gjeld til foretak i samme konsern		47 748 177	111 372 506
Sum kortsiktig gjeld		159 285 019	195 911 391
Sum egenkapital og gjeld		180 201 106	210 862 465

Sandvika, 11-05-2022


Styret i Teva Norway AS

DocuSigned by:

914CA1B9177B469...

Jan Willem Scheer
Styreleder

DocuSigned by:

91CC6774F4D9460...

Per Morten Hamar
Styremedlem/Daglig leder

DocuSigned by:

14E12E99F09647D...

Kim Vallentin Peetz
Styremedlem



DocuSign Envelope ID: 01AFAB92-43F5-4D8E-B783-90D6A9F921F9

Regnskapsprinsipper

Årsregnskapet er satt opp i samsvar med regnskapslovens bestemmelser og god regnskapsskikk.

Bruk av estimater

I utarbeidelse av årsregnskapet har man brukt estimater og forutsetninger som har påvirket resultatregnskapet og verdsettelsen av eiendeler og gjeld, samt usikre eiendeler og forpliktelser på balansedagen i henhold til god regnskapsskikk. Områder som i stor grad inneholder slike skjønsmessige vurderinger, høy grad av kompleksitet, eller områder hvor forutsetninger og estimater er vesentlige for årsregnskapet, er beskrevet i notene.

Valuta

Transaksjoner i utenlandsk valuta omregnes til kursen på transaksjonstidspunktet. Pengeposter i utenlandsk valuta omregnes til norske kroner ved å benytte balansedagens kurs. Ikke-pengeposter som måles til historisk kurs uttrykt i utenlandsk valuta, omregnes til norske kroner ved å benytte valutakursen på transaksjonstidspunktet. Ikke-pengeposter som måles til virkelig verdi uttrykt i utenlandsk valuta, omregnes til valutakursen fastsatt på måletidspunktet. Valutakursendringer resultatføres løpende i regnskapsperioden under andre finansposter.

Inntekter

Inntektsføring ved salg av varer skjer på leveringstidspunktet. Tjenester inntektsføres etter hvert som de leveres.

Skatt

Skattekostnaden i resultatregnskapet omfatter både periodens betalbare skatt og endring i utsatt skatt. Utsatt skatt er beregnet med 22 % på grunnlag av de midlertidige forskjeller som eksisterer mellom regnskapsmessige og skattemessige verdier, samt ligningsmessig underskudd til fremføring ved utgangen av regnskapsåret. Skatteøkende og skattereduserende midlertidige forskjeller som reverserer eller kan reverseres i samme periode er utlignet og nettoført. Netto utsatt skattefordel balanseføres i den grad det er sannsynlig at denne kan bli utnyttet.

Leasing

Operasjonell leasing kostnadsføres som driftskostnad basert på fakturert leasingleie.

Klassifisering av balanseposter

Eiendeler bestemt til varig eie eller bruk klassifiseres som anleggsmidler. Eiendeler som er tilknyttet varekretsløpet klassifiseres som omløpsmidler. Fordringer for øvrig klassifiseres som omløpsmidler hvis de skal tilbakebetales innen ett år. For gjeld legges analoge kriterier til grunn. Første års avdrag på langsiktige fordringer og langsiktig gjeld klassifiseres likevel ikke som omløpsmiddel og kortsiktig gjeld.

Anskaffelseskost

Anskaffelseskost for eiendeler omfatter kjøpesummen, med fradrag for bonuser, rabatter og lignende, og med tillegg for kjøpsutgifter (frakt, toll, offentlige avgifter som ikke refunderes og andre direkte kjøpsutgifter). Ved kjøp i utenlandsk valuta balanseføres eiendelen til kursen på transaksjonstidspunktet. For varige driftsmidler og immaterielle eiendeler omfatter anskaffelseskost også direkte utgifter for å klargjøre eiendelen for bruk, for eksempel utgifter til testing av eiendelen.

Immaterielle eiendeler

Utgifter til egne utviklingsaktiviteter kostnadsføres løpende. Utgifter til andre immaterielle eiendeler balanseføres i den grad det kan identifiseres en fremtidig økonomisk fordel knyttet til utvikling av en identifiserbar immateriell eiendel og utgiftene kan måles pålitelig. I motsatt fall kostnadsføres slike utgifter løpende. Balanseført utvikling avskrives lineært over økonomisk levetid.



DocuSign Envelope ID: 01AFAB92-43F5-4D8E-B783-90D6A9F921F9

Varige driftsmidler

Tomter avskrives ikke. Andre varige driftsmidler balanseføres og avskrives lineært til restverdi over driftsmidlenes forventede utnyttbare levetid. Ved endring i avskrivningsplan fordeles virkningen over gjenværende avskrivningstid ("knekkpunktmetoden"). Vedlikehold av driftsmidler kostnadsføres løpende som driftskostnader. Påkostninger og forbedringer tillegges driftsmidlets kostpris og avskrives i takt med driftsmidlet. Skillet mellom vedlikehold og påkostning/forbedring regnes i forhold til driftsmidlets stand på anskaffelsestidspunktet. Leide (leasede) driftsmidler balanseføres som driftsmidler hvis leiekontrakten anses som finansiell.

Varer

Varer er vurdert til det laveste av anskaffelseskost og netto salgsverdi. Netto salgsverdi er estimert salgspris ved ordinær drift etter fradrag for beregnede nødvendige utgifter for gjennomføring av salget. Anskaffelseskost inkluderer utgifter påløpt ved anskaffelse av varene og kostnader for å bringe varene til nåværende plassering og tilordnes ved bruk av FIFO - prinsippet.

Fordringer

Kundefordringer og andre fordringer oppføres til pålydende etter fradrag for avsetning til forventet tap. Avsetning til tap gjøres på grunnlag av en individuell vurdering av de enkelte fordringene. For øvrige kundefordringer utføres en uspesifisert avsetning for å dekke forventet tap på krav.

Pensjoner - Innskuddsbasert ordning

Kostnaden til innskuddsbasert pensjonsordning tilsvarer periodens premie til forsikringsselskapet.

Garanti

Det er avsatt til forventede garantikostnader. Garantiaavsetningen er i balansen oppført under annen kortsiktig gjeld.

Kontantstrømoppstilling

Kontantstrømoppstillingen er utarbeidet etter den indirekte metoden. Kontanter og kontantekvivalenter omfatter kontanter, bankinnskudd og andre kortsiktige, likvide plasseringer.



DocuSign Envelope ID: 01AFAB92-43F5-4D8E-B783-90D6A9F921F9

Note 2 Lønnskostnader, antall ansatte, godtgjørelser, lån til ansatte mm.

Lønnskostnader	2021	2020
Lønninger	13 807 120	14 583 422
Arbeidsgiveravgift	2 360 617	2 347 096
Pensjonskostnader	1 401 813	1 333 787
Andre ytelser	182 045	268 116
Sum	17 751 594	18 532 421

Sysselsatte årsverk	14	14
---------------------	----	----

Ytelser til ledende personer	Daglig leder	Styret
Lønn/styrehonorar	1 799 052	-
Pensjonsutgifter	202 871	-
Annen godtgjørelse	287 556	-
Sum	2 289 479	0

Der er ikke gitt lån/sikkerhetsstillelse til daglig leder, styrets leder eller andre nærstående parter

Kostnadsført godtgjørelse til revisor	2021	2020
Lovpålagt revisjon	215 000	215 000
Andre attestasjonstjenester	-	-
Skatterådgivning (inkl. teknisk bistand med ligningspapirer)	-	-
Annen bistand	8 000	8 000
Sum	223 000	223 000



DocuSign Envelope ID: 01AFAB92-43F5-4D8E-B783-90D6A9F921F9

Note 3 Skatt

Beregning av utsatt skatt/utsatt skattefordel:

	2021	2020	Endring
Midlertidig forskjeller:			
Varige driftsmidler	-954 401	3 665 240	4 619 641
Varebeholdning	-28 687 599	-19 885 764	8 801 835
Vinst/(tap)	1 373 072	1 716 340	343 268
Andre forskjeller	-153 750	-253 750	-100 000
Netto midlertidig forskjeller	-28 422 678	-14 757 934	13 664 744
Akkumulert fremførbart underskudd	0	-10 405 619	-10 405 619
Grunnlag for beregning av utsatt skatt	-28 422 678	-25 163 553	3 259 125
Utsatt skattefordel (22%)	-6 252 989	-5 535 982	717 007
Herav ikke balanseført utsatt skattefordel	0	-1 016 935	-1 016 935
Utsatt skatt i balansen	-6 252 989	-6 552 916	-299 927

Grunnlag for skattekostnad, endring i utsatt skatt og betalbar skatt

	2021	2020
Skattepliktig inntekt:		
Resultat før skattekostnad	8 958 572	60 323
Permanente forskjeller	26 083	38 030
Estimatavvik pensjon direkte balanseført	0	0
Endring i midlertidige forskjeller	13 664 743	-10 503 973
Anvendelse av framførbart underskudd	-10 405 619	10 405 620
Skattepliktig inntekt	12 243 779	0

	2021	2020
Betalbar skatt:		
Betalbar skatt på årets resultat	2 693 632	0
Betalbar skatt på mottatt konsernbidrag	-	-
Betalbar skatt i balansen	2 693 632	0

	2021	2020
Årets skattekostnad:		
Betalbar skatt på årets resultat	2 693 632	0
Skatt estimatavvik direkte balanseført	0	0
For mye, lite avsatt tidligere år	-	-
Sum betalbar skatt	2 693 632	0
Endring i utsatt skattefordel	299 927	1 764 954
Årets skattekostnad	2 993 559	1 764 954

Avstemning av årets skattekostnad:

Resultat før skatt	8 958 572	60 323
Beregnet skatt av resultat før skatt	1 970 886	13 271
	2 993 559	1 764 954
Jan Willem Scheer	Per Morten Hamar	Kim Vallent
Styreleder	Styremedlem/Daglig leder	Styremedlem
Skatteeffekt av permanente forskjeller	5 738	8 367
Ikke balanseført utsatt skattefordel		-
Andre forskjeller	1 016 935	1 743 317
Sum forklart differanse	1 022 673	1 751 683



DocuSign Envelope ID: 01AFAB92-43F5-4D8E-B783-90D6A9F921F9

Note 4 Varer

	2021	2020
Inkjøpte ferdigvarer	93 127 449	100 731 074
Sum	93 127 449	100 731 074

	2021	2020
Varebeholdning vurdert til anskaffelseskost	93 127 449	100 731 074
Varebeholdning vurdert til virkelig verdi	-	-
Sum	93 127 449	100 731 074

Note 5 Transaksjoner med nærstående

Ytelser til ledende er omtalt i note 2, og mellomværende med konsernselskaper er omtalt i note 11.

Selskapets transaksjoner med nærstående parter: **2021**

a) Salg av varer og tjenester

Salg av varer	
- Tilknyttede selskaper	2 569 444
Salg av tjenester	
- Tilknyttede selskaper	-

b) Kjøp av varer og tjenester

Kjøp av varer	
- Tilknyttede selskaper	228 766 612
Kjøp av tjenester	
- Tilknyttede selskaper	7 878 821

Note 6 Fordringer og gjeld

Kundefordringer	2021	2020
Kundefordringer til pålydende	73 307 439	80 190 345
Andre kortfristige fordringer	517 333	327 691
Kundefordringer i balansen	73 824 772	80 518 036



DocuSign Envelope ID: 01AFAB92-43F5-4D8E-B783-90D6A9F921F9

Note 7 Bundne bankinskudd, trekkrettigheter

	2021	2020
Bundne bankinskudd		
Skattetrekkskonto	710 934	666 987
Leiegaranti	571 421	554 778
Trekkrettigheter	2021	2020
Ubenyttet kassekredit	-	-

Note 8 Aksjekapital og aksjonærinformasjon

Teva Pharmaceutical Industries Ltd. har forretningskontor i Jerusalem, Israel, hvor en kan få utlevert konsernregnskap der selskapet inngår.

Aksjekapitalen på kr. 7 100 000 består av 71 000 aksjer á kr. 100.

Oversikt over de største aksjonærene	Antall	Eierandel
Teva Pharmaceuticals Europe B.V.	71 000	100%
Totalt	71 000	100%

Note 9 Egenkapital

	Aksjekapital	Overkurs	Annen innskutt egenkapital	Annen egenkapital	Sum egenkapital
Egenkapital 01.01.2021	7 100 000	4 400 000	3 242 018	209 056	14 951 074
Avsatt til annen egenkapital	-	-	-	5 965 013	5 965 013
Egenkapital 31.12.2021	7 100 000	4 400 000	3 242 018	6 174 069	20 916 087



DocuSign Envelope ID: 01AFAB92-43F5-4D8E-B783-90D6A9F921F9

Note 10 Pensjoner

Selskapet har pensjonsordninger som omfatter i alt 14 personer. Selskapet har en kollektiv lukket etter Lov om foretakspensjon og en innskuddsordning for de øvrige ansatte. Ledende ansatte har også en tilleggspensjonsordning. Forpliktelsene knyttet til den kollektive ordningen er dekket gjennom et forsikringselskap. Tilleggspensjonsordningen finansieras over selskapets drift. Innskuddspensjonen inklusive arbeidsgiveravgift kostnadsføres løpende.

Selskapets pensjonsordninger tilfredsstiller kravene i lov om obligatorisk tjenestepensjon.

Note 11 Mellomværende med selskap i samme konsern m.v.

	Kundefordringer		Andre fordringer	
	2021	2020	2021	2020
Foretak i samme konsern	2 757 683	4 236 095	81 319	0
Sum	2 757 683	4 236 095	81 319	0

	Leverandørgjeld		Øvrig gjeld	
	2021	2020	2021	2020
Foretak i samme konsern	53 117 935	42 718 414	47 748 177	111 372 506
Sum	53 117 935	42 718 414	47 748 177	111 372 506

	Rentekostnad		Øvrig rente	
	2021	2020	2021	2020
Foretak i samme konsern	1 678 329	1 627 947	173 125	383 179
Sum	1 678 329	1 627 947	173 125	383 179



DocuSign Envelope ID: 01AFAB92-43F5-4D8E-B783-90D6A9F921F9

Note 12 Varige driftsmidler og immaterielle eiendeler

	Immaterielle				Sum
	Varemerker	eiendeler	Goodwill	Driftsløsøre	
Anskaffelsekost 01.01.2021	57 293 069	847 402	39 620 831	1 428 514	99 189 816
Tilgang	-	-	-	75 164	75 164
Avgang	-	-	-	-	0
Anskaffelsekost 31.12.2021	57 293 069	847 402	39 620 831	1 503 678	99 264 980
Akkumulerte avskrivninger	53 122 028	847 402	39 620 831	1 389 757	94 980 018
Bokført verdi per 31.12.2021	4 171 041	0	0	113 921	4 284 962
Årets avskrivninger	1 390 347	-	4 622 431	302 401	6 315 178
Forventet økonomisk levetid	10 år	5 år	5 år	5 år	
Avskrivningsplan	Lineær	Lineær	Lineær	Lineær	

Årlig leie av ikke balansførte driftsmidler

Driftsmiddel	Leieperiode (år)	Årlig leie (NOK)
Biler	3	940 012
Bygninger	5	1 130 390

Note 13 Driftsinntekter

	2021	2020
Salgsinntekter	320 505 127	286 038 815
Sum	320 505 127	286 038 815

Fordeling på virksomhetsområde

Generika/OTC/Handelsvarer	320 505 127	286 038 815
Sum	320 505 127	286 038 815

Geografisk fordeling

Norge	320 505 127	286 038 815
Sum	320 505 127	286 038 815

Note 14 Hendelser etter balansedato

Russlands invasjon av Ukraina i februar/mars har naturlig nok ført til en del usikkerhet mtp en rekke faktorer som kan påvirke Teva Norway AS sin forretning fremover. Teva har salgs- og markedsføringskontor både i Russland og i Ukraina, men vi har ikke noe produksjon i noen av disse landene for produkter vi markedsfører i Norge. I tillegg til bekymringen for våre ansatte i Ukraina, følger vi nå spesielt nøye med på konsekvensene av sanksjonene mot Russland som USA og vesten har iverksatt, samt mulighetene for at konflikten kan eskalere i tiden fremover. Noen potensielle fremtidige utfordringer kan være økte kostnader på produktene vi kjøper inn og markedsfører i Norge, både kostnader forbundet med produksjon, distribusjon og lagerhold, som følge av økte energipriser (strøm, olje og gass)



DocuSign Envelope ID: 01AFAB92-43F5-4D8E-B783-90D6A9F921F9



DocuSign Envelope ID: A83F846C-AB2A-4CCB-8CDE-987B131CA02F



ÅRSBERETNING 2021

Teva Norway AS

Om selskapet:

Virksomhetsområdet til Teva Norway AS er salg av legemidler og handelsvarer i Norge, primært til norske apotek og sykehus. Teva Norway AS er en del av det internasjonale legemiddelselskapet Teva Pharmaceutical Industries Ltd. Teva er et globalt legemiddelselskap, med tilstedeværelse i over 60 land og ca. 40 000 ansatte. Teva er ledende innen generiske legemidler, men satser også innen innovative legemidler, spesielt luftveissykdommer, multippel sklerose, migrene og kreftsykdommer. Den norske filialen er organisert i en nordisk gruppe av land, der også Benelux inngår. Norge får hjelp fra de øvrige nordiske landene, særlig fra Sverige og Danmark, når det gjelder enkelte støttefunksjoner. Det norske teamet er for en stor del en salgs/markedsførings-organisasjon.

Selskapet er lokalisert i Sandvika kommune.

Styreansvar forsikring

Det er tegnet en "Director & Officers forsikring for Teva og dets datterselskaper hvor som helst i verden. Teva og dets datterselskaper er dekket med hensyn til refusjon av kostnader pådratt på grunn av krav fremsatt mot forsikrede, og også fremsatt krav mot Teva selv i forbindelse med salg eller kjøp av Teva verdipapirer opp til grensen på 40 millioner dollar.

Resultat:

Omsetningen i 2021 var på 321 MNOK mot en omsetning i 2020 på 286 MNOK. Årsaken til denne økningen i omsetningen skyldes flere faktorer. Fortsatt god vekst på et migrenelegemiddel som ble lansert i slutten av 2019, vekst på flere produkter til sykehus gjennom anbud, samt fortsatt økt omsetning av generiske legemidler. Driftsresultatet (før finans inntekter/ kostnader) var på 10,8 MNOK i 2021, sammenliknet med 2,1 MNOK i 2020. Resultatet før skatt er på 9 MNOK, mot 2020 på 0,1 MNOK grunnet korrigering av tidligere års feil. Egenkapitalgraden er økt fra 7,7 % i 2020 til 13,1 % i 2021.

Framtidsutsikter:

Med en bred, eksisterende portefølje innenfor flere viktige produktkategorier og forventet fortsatt vekst innenfor flere av disse, primært som følge av mange nye lanseringer de kommende årene, ansees fremtidsutsiktene som positive.

Finansiell risiko:

Selskapets finansielle risiko er beskjedent med lav rente- og valutarisiko. All fakturering fra leverandører utenfor Norge er i økende grad endret til NOK slik at valutarisikoen er redusert. Vår målsetting er å holde denne risikoen på et fortsatt lavt nivå fremover. Kunderisiko er i hovedsak begrenset til tre grossister som er offentlig godkjente distributører av legemidler.

Annen risiko:

I 2021 har inntektene til Teva Norway AS i stor grad kommet fra den generiske virksomheten, der Teva Norway AS er en ledende aktør, i tillegg til fortsatt god vekst på et innovativt migrenelegemiddel. Med økt fokus på nye lanseringer fremover, forventes det at begge disse produktområdene fortsatt vil bidra betydelig også de neste årene, i tillegg til vekst fra andre nye innovative legemidler.



DocuSign Envelope ID: A83F846C-AB2A-4CCB-8CDE-987B131CA02F



Legemiddelmarkedet i Norge er i stadig forandring, spesielt med hensyn på myndighetenes finansiering av legemidler, der nasjonale anbud blir brukt i økende grad. Dette vil også innebære en viss risiko for oss da vinnerne av anbudene tar mesteparten av markedet i anbudsperioden. Teva har stort og økende fokus også på denne delen av virksomheten, og vant flere anbud med oppstart fra 2021.

Arbeidsmiljø:

Arbeidsmiljøet anses som godt. Totalt sykefravær var i 2021 på 1,09% (mot 0,26 % i 2020) Det er ikke rapportert om skader eller ulykker på arbeidsplassen.

Ytre miljø:

Driften av Teva Norway AS medfører verken forurensing eller utslipp som kan være til skade for det ytre miljø. Destruksjon av varer foregår i ett offentlig godkjent forbrenningsanlegg. Teva er også medlem i Grønt Punkt, som er en finansieringsordning for retur av emballasje.

Teva har et stort fokus på miljø og det er iverksatt en rekke prosjekter og tiltak fra sentralt hold for å sikre at vårt selskap får ned miljøbelastningen fra vår virksomhet i størst mulig grad. Fokuset er bredt og inkluderer, i tillegg til overordnede mål på globalt nivå, også en rekke mål og tiltak på de mange salgskontorene rundt om i verden, som for eksempel overgang til hel-elektriske firmabiler, sikre moderne og energieffektive kontorlokaler, avfallssortering, minimere fysiske reiser der møter alternativt kan utføres digitalt m.m.

I 2020 publiserte Teva sin omfattende «Environmental, Social and Governance Progress Report», som Teva Norway AS også er en del av, og som vi blir fulgt opp på. Denne kan finnes i sin helhet i følgende link;

<https://www.tevapharm.com/our-impact/esg-progress-report/>

Likestilling:

Teva globalt har stort fokus på mangfold og inkludering, og startet i 2019/2020 opp et større globalt prosjekt for å øke fokuset på dette ytterligere.

Teva Norway AS hadde ved utgangen av året 14 ansatte hvorav 8 er kvinner. Bedriften finner det ikke nødvendig å iverksette spesielle, lokale tiltak i forhold til likestilling, men vi har tatt en aktiv rolle i Tevas strategi og arbeid med dette, og følger opp status og fokusområder i månedlige møter med alle ansatte.

Hvert år besvarer alle ansatte også en bred, anonym spørreundersøkelse med fokus på blant annet selskapskultur, likestilling, diskriminering, mangfold, lederskap, utviklingsmuligheter, samarbeid, betingelser osv. Teva Norge jobber aktivt med resultatene av den årlige undersøkelsen, med fokus på å sammen iverksette tiltak på de punktene der vi skårer lavere enn gjennomsnittet og som er viktige for teamet i Norge.

Fortsatt drift:

Årets regnskap er utarbeidet under forutsetningen av fortsatt drift og gir en rettvise oversikt over utviklingen og resultatet av selskapets virksomhet og av dets stilling.

Selskapet vurderes å ha en tilfredsstillende kapitalbase basert på dagens forretning. Styret er av den oppfatning om at selskapets egenkapital er forsvarlig ut fra risikoen ved og omfanget av virksomheten.

Hendelser etter balansedato:

Russlands invasjon av Ukraina i februar/mars har naturlig nok ført til en del usikkerhet mtp en rekke faktorer som kan påvirke Teva Norway AS sin forretning fremover. Teva har salgs- og markedsføringskontor både i Russland og i Ukraina, men vi har ikke noe produksjon i noen av disse landene for produkter vi markedsfører i



DocuSign Envelope ID: A83F846C-AB2A-4CCB-8CDE-987B131CA02F



Norge. I tillegg til bekymringen for våre ansatte i Ukraina, følger vi nå spesielt nøye med på konsekvensene av sanksjonene mot Russland som USA og vesten har iverksatt og kommer til å iverksette fremover, samt mulighetene for at konflikten kan eskalere i tiden fremover. Noen potensielle fremtidige utfordringer kan være økte kostnader på produktene vi kjøper inn og markedsfører i Norge, både kostnader forbundet med produksjon, distribusjon og lagerhold, som følge av økte energipriser (strøm, olje og gass) og kapasitetsutfordringer.

Koronautbruddets effekt på virksomheten:

Koronautbruddet har ikke hatt noen negativ finansiell innvirkning på selskapet 1. januar 2021, og varetilgangen vår til det norske markedet har vært tilnærmet normal. Som følge av myndighetenes fokus på å bygge opp et beredskapslager på legemidler i Norge også etter koronautbruddet i mars/april 2020, har vi nå også et økt lager i Norge på en rekke av våre produkter som Myndighetene kan åpne for salg ved potensielle og fremtidige mangelsituasjoner.

Det har ikke vært nødvendig med tilgang til økt finansiering, bankopplåning eller tilskudd av kapital fra selskapet/eiere under 2021.


Redegjørelse for årsregnskapet og resultatdisponering:


Etter styrets oppfatning gir resultatregnskap og balanse med noter uttrykk for virksomhetens resultat for 2021 og økonomiske stilling ved årsskiftet. Styret foreslår at selskapets overskudd på 6 MNOK overføres til annen egenkapital:

Overføres til annen egenkapital

5 965 013 NOK

Sandvika, 11 May 2022

DocuSigned by:

914CA1B9177B469...
Jan Willem Scheer
Styreleder

DocuSigned by:

91CC6774F4D9460...
Per Morten Hamar
Daglig leder/ Styremedlem

DocuSigned by:

14E12E99F09647D...
Kim Valentin Peetz
Styremedlem



Kontantstrømoppstilling

Teva Norway AS

	2021	2020
Kontantstrømmer fra operasjonelle aktiviteter		
Resultat før skattekostnad	8 958 572	60 323
Periodens betalte skatt	0	-4 142 361
Avskrivninger	6 315 178	9 587 566
Nedskrivning/reversering anleggsmidler	0	0
Forskjell mellom kostnadsført pensjon og inn-/utbet. i pensj.ordn.	0	-128 619
Endring i varelager	7 603 625	-30 882 723
Endring i kundefordringer	6 882 906	-28 525 708
Endring i vareleverandørgjeld	12 789 762	26 926 967
Endring i andre tidsavgrensingsposter	11 324 921	13 173 342
Netto kontantstrøm fra operasjonelle aktiviteter	53 874 964	13 800
		0
Kontantstrøm fra investeringsaktiviteter		
Utbetalinger ved kjøp av varige driftsmidler	-75 163	-69 000
Innbetalinger på lånefordring konsern (korts./langs.)	0	13 800
Netto kontantstrøm fra investeringsaktiviteter	-75 163	-55 200
Kontantstrømmer fra finansieringsaktiviteter		0
Innbetalinger gjeld konsernselskaper	-63 624 329	21 334 811
Netto kontantstrømmer fra finansieringsaktiviteter	-63 624 329	21 334 811
Netto kontantstrøm for perioden	-9 824 528	7 348 398
Effekt av valutakursendringer på kontanter og kontantekvivalenter	0	0
Kontanter og kontantekvivalenter ved periodens begynnelse	12 535 462	5 187 064
Kontanter og kontantekvivalenter ved periodens slutt	2 710 934	12 535 462
 Denne består av:		
Bankinnskudd m.v.	2 710 934	12 535 462
 Ubenyttet driftskreditt utgjør i tillegg	0	0