



ÅRSREGNSKAPET FOR REGNSKAPSÅRET 2023 - GENERELL INFORMASJON

Enheten

Organisasjonsnummer: 875 836 102
Organisasjonsform: Aksjeselskap
Foretaksnavn: PE TO AS
Forretningsadresse: Furuholtet 60
1454 FAGERSTRAND

Regnskapsår

Årsregnskapets periode: 01.01.2023 - 31.12.2023

Konsern

Morselskap i konsern: Nei

Regnskapsregler

Regler for små foretak benyttet: Ja
Benyttet ved utarbeidelsen av årsregnskapet til selskapet: Regnskapslovens alminnelige regler

Årsregnskapet fastsatt av kompetent organ

Bekreftet av representant for selskapet: PER BÅRD DANIELSEN
Dato for fastsettelse av årsregnskapet: 11.05.2024

Grunnlag for avgivelse

År 2023: Årsregnskapet er elektronisk innlevert
År 2022: Tall er hentet fra elektronisk innlevert årsregnskap fra 2023

Det er ikke krav til at årsregnskapet m.v. som sendes til Regnskapsregisteret er undertegnet. Kontrollen på at dette er utført ligger hos revisor/enhetens øverste organ. Sikkerheten ivaretas ved at innsender har rolle/rettighet for innsending av årsregnskapet via Altinn, og ved at det bekreftes at årsregnskapet er fastsatt av kompetent organ.

Brønnøysundregistrene, 22.06.2025



Resultatregnskap

Beløp i: NOK	Note	2023	2022
RESULTATREGNSKAP			
Kostnader			
Lønnskostnad	1		
Annen driftskostnad		28 679	24 813
Sum kostnader		28 679	24 813
Driftsresultat		-28 679	-24 813
Finansinntekter og finanskostnader			
Annen renteinntekt		3 031	1 294
Verdiøkning markedsbaserte omløpsmidler		21 052	169
Sum finansinntekter		24 083	1 463
Verdireduksjon markedsbaserte omløpsmidler			8 218
Nedskrivning av finansielle eiendeler			156 242
Annen finanskostnad			6 372
Sum finanskostnader			170 832
Netto finans		24 083	-169 369
Ordinært resultat før skattekostnad		-4 596	-194 181
Skattekostnad på resultat	2		
Ordinært resultat etter skattekostnad		-4 596	-194 182
Årsresultat	3	-4 596	-194 181
Årsresultat etter minoritetsinteresser		-4 596	-194 182
Totalresultat		-4 596	-194 182
Overføringer og disponeringer			
Avsatt til annen egenkapital			-194 181
Overført fra annen egenkapital		-4 596	
Sum overføringer og disponeringer		-4 596	-194 181



Balanse

Beløp i: NOK	Note	2023	2022
BALANSE - EIENDELER			
Anleggsmidler			
Immaterielle eiendeler			
Utsatt skattefordel	2		
Finansielle anleggsmidler			
Investeringer i tilknyttet selskap		45 769	
Investeringer i aksjer og andeler	4		45 769
Sum finansielle anleggsmidler		45 769	45 769
Sum anleggsmidler		45 769	45 769
Omløpsmidler			
Varer			
Investeringer			
Aksjer og andeler i foretak i samme konsern	4		
Markedsbaserte aksjer	4		
Markedsbaserte obligasjoner	4	120 788	
Andre markedsbaserte finansielle instrumenter	4		99 736
Sum investeringer		120 788	99 736
Bankinnskudd, kontanter og lignende			
Bankinnskudd, kontanter o.l.		148 481	260 629
Sum bankinnskudd, kontanter og lignende		148 481	260 629
Sum omløpsmidler		269 269	360 365
SUM EIENDELER		315 038	406 134
BALANSE - EGENKAPITAL OG GJELD			
Egenkapital			
Innskutt egenkapital			
Aksjekapital	5	30 000	30 000



Balanse

Beløp i: NOK	Note	2023	2022
Beholdning av egne aksjer	5		
Overkurs		132 737	132 737
Sum innskutt egenkapital		162 737	162 737
Opptjent egenkapital			
Annen egenkapital	6	133 291	137 887
Sum opptjent egenkapital		133 291	137 887
Sum egenkapital	3	296 028	300 624
Gjeld			
Langsiktig gjeld			
Utsatt skatt	2		
Annen langsiktig gjeld			
Sum langsiktig gjeld		0	0
Kortsiktig gjeld			
Leverandørgjeld		8 750	1 250
Betalbar skatt	2		
Skyldig offentlige avgifter		1 478	1 478
Annen kortsiktig gjeld		8 782	102 782
Sum kortsiktig gjeld		19 010	105 510
Sum gjeld		19 010	105 510
SUM EGENKAPITAL OG GJELD		315 038	406 134



Brønnøysundregistrene

ÅRSREGNSKAP FOR REGNSKAPSÅRET 2023 - GENERELL INFORMASJON

Journalnummer: 2024 411481

Enheten

Organisasjonsnummer: 875 836 102
Organisasjonsform: Aksjeselskap
Foretaksnavn: PE TO AS
Forretningsadresse: Furuholtet 60
1454 FAGERSTRAND

Regnskapsår

Årsregnskapets periode: 01.01.2023 - 31.12.2023

Konsern

Morselskap i konsern: Nei

Regnskapsregler

Regler for små foretak benyttet: Ja
Benyttet ved utarbeidelsen av
årsregnskapet til selskapet: Regnskapslovens alminnelige regler

Årsregnskapet fastsatt av kompetent organ

Bekreftet av representant for selskapet: PER BÅRD DANIELSEN
Dato for fastsettelse av årsregnskapet: 11.05.2024

Revisjon

Selskapet har besluttet at årsregnskapet
ikke skal revideres: Ja
Årsregnskapet er utarbeidet av ekstern
autorisert regnskapsfører: Ja
Ekstern autorisert regnskapsfører har i
løpet av regnskapsåret bistått ved den
løpende regnskapsføringen eller utført
andre tjenester for selskapet enn å
utarbeide årsregnskapet: Ja

Grunnlag for avgivelse

År 2023: Årsregnskap er elektronisk innlevert.
År 2022: Tall er hentet fra elektronisk innlevert årsregnskap fra 2023.

Det er ikke krav til at årsregnskapet m.v. som sendes til Regnskapsregisteret er undertegnet. Kontrollen på at dette er utført ligger hos revisor/enhetens øverste organ. Sikkerheten ivaretas ved at innsender har rolle/rettighet for innsending av årsregnskapet via Altinn, og ved at det bekreftes at årsregnskapet er fastsatt av kompetent organ.

Brønnøysundregistrene, 14.05.2024

Brønnøysundregistrene
Postadresse: Postboks 900, 8910 Brønnøysund
Telefon: 75 00 75 00
E-post: firmapost@brreg.no Internett: www.brreg.no
Organisasjonsnummer: 974 760 673



Organisasjonsnr: 875 836 102
PE TO AS

RESULTATREGNSKAP

Beløp i: NOK	Note	2023	2022
RESULTATREGNSKAP			
Kostnader			
Lønnskostnad	1		
Annen driftskostnad		28 679	24 813
Sum kostnader		28 679	24 813
Driftsresultat		-28 679	-24 813
Finansinntekter og finanskostnader			
Annen renteinntekt		3 031	1 294
Verdiøkning markedsbaserte omløpsmidler		21 052	169
Sum finansinntekter		24 083	1 463
Verdireduksjon markedsbaserte omløpsmidler			8 218
Nedskrivning av finansielle eiendeler			156 242
Annen finanskostnad			6 372
Sum finanskostnader			170 832
Netto finans		24 083	-169 369
Ordinært resultat før skattekostnad		-4 596	-194 181
Skattekostnad på resultat	2		
Ordinært resultat etter skattekostnad		-4 596	-194 182
Årsresultat	3	-4 596	-194 181
Årsresultat etter minoritetsinteresser		-4 596	-194 182
Totalresultat		-4 596	-194 182
Overføringer og disponeringer			
Avsatt til annen egenkapital			-194 181
Overført fra annen egenkapital		-4 596	
Sum overføringer og disponeringer		-4 596	-194 181



Organisasjonsnr: 875 836 102
PE TO AS

BALANSE

Beløp i: NOK	Note	2023	2022
BALANSE - EIENDELER			
Anleggsmidler			
Immaterielle eiendeler			
Utsatt skattefordel	2		
Finansielle anleggsmidler			
Investeringer i tilknyttet selskap		45 769	
Investeringer i aksjer og andeler	4		45 769
Sum finansielle anleggsmidler		45 769	45 769
Sum anleggsmidler		45 769	45 769
Omløpsmidler			
Varer			
Investeringer			
Aksjer og andeler i foretak i samme konsern	4		
Markedsbaserte aksjer	4		
Markedsbaserte obligasjoner	4	120 788	
Andre markedsbaserte finansielle instrumenter	4		99 736
Sum investeringer		120 788	99 736
Bankinnskudd, kontanter og lignende			
Bankinnskudd, kontanter o. l.		148 481	260 629
Sum bankinnskudd, kontanter og lignende		148 481	260 629
Sum omløpsmidler		269 269	360 365
SUM EIENDELER		315 038	406 134
BALANSE - EGENKAPITAL OG GJELD			
Egenkapital			
Innskutt egenkapital			
Aksjekapital	5	30 000	30 000
Beholdning av egne aksjer	5		
Overkurs		132 737	132 737
Sum innskutt egenkapital		162 737	162 737



Opptjent egenkapital			
Annen egenkapital	6	133 291	137 887
Sum opptjent egenkapital		133 291	137 887
Sum egenkapital	3	296 028	300 624
Gjeld			
Langsiktig gjeld			
Utsatt skatt	2		
Annen langsiktig gjeld			
Sum langsiktig gjeld		0	0
Kortsiktig gjeld			
Leverandørgjeld		8 750	1 250
Betalbar skatt	2		
Skyldig offentlige avgifter		1 478	1 478
Annen kortsiktig gjeld		8 782	102 782
Sum kortsiktig gjeld		19 010	105 510
Sum gjeld		19 010	105 510
SUM EGENKAPITAL OG GJELD		315 038	406 134



Organisasjonsnr: 875 836 102
PE TO AS

NOTEOPPLYSNINGER - SELSKAP - alle poster oppgitt i hele tall

Note

1

Antall årsverk i regnskapsåret
0.00

Sum Beløp

Balanseført verdi 31.12. Varige driftsmidler Immaterielle eiend.

Konsernregnskap

Morselskapet sitt navn

Forretningskontor for morselskapet

Begrunnelse for at datterselskap er utelatt fra konsolideringen

Samlet beløp - tilknyttet selskap Årets Fjorårets

Samlet beløp - foretak i samme konsern Årets Fjorårets

Samlet beløp - foretak i samme konsern Årets Fjorårets

Samlet beløp - felles kontrollert virksomhet Årets Fjorårets

Pantstillelse Beløp

Beholdning av egne aksjer Antall Pålydende Andel av aksjek.



BankID Signing
Per Bård Danielsen
2024-05-11



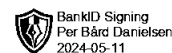
Årsregnskap 2023

Pe To AS

Resultatregnskap
Balanse
Noter til regnskapet



Org.nr.: 875 836 102



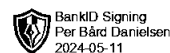
RESULTATREGNSKAP

PE TO AS

DRIFTSINNEKTER OG DRIFTSKOSTNADER	Note	2023	2022
Annen driftskostnad		28 679	24 813
Sum driftskostnader		28 679	24 813
Driftsresultat		-28 679	-24 813
FINANSINNEKTER OG FINANSKOSTNADER			
Renteinntekt fra tilknyttet selskap		0	1 294
Annen renteinntekt		3 031	0
Verdiøkning markedsbaserte omløpsmidler		21 052	169
Verdireduksjon markedsbaserte omløpsmidler		0	8 218
Nedskrivning av finansielle eiendeler		0	156 242
Annen finanskostnad		0	6 372
Resultat av finansposter		24 083	-169 369
Resultat før skattekostnad		-4 596	-194 181
Årsresultat	3	-4 596	-194 181
OVERFØRINGER			
Avsatt til annen egenkapital		0	-194 181
Overført fra annen egenkapital		4 596	0
Sum overføringer		-4 596	-194 181

PE TO AS

SIDE 2



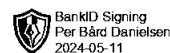
BALANSE

PE TO AS

EIENDELER	Note	2023	2022
ANLEGGSMIDLER			
IMMATERIELLE EIENDELER			
VARIGE DRIFTSMIDLER			
FINANSIELLE ANLEGGSMIDLER			
Investeringer i tilknyttet selskap		45 769	0
Investeringer i aksjer og andeler	4	0	45 769
Sum finansielle anleggsmidler		45 769	45 769
Sum anleggsmidler		45 769	45 769
OMLØPSMIDLER			
FORDRINGER			
INVESTERINGER			
Markedsbaserte obligasjoner	4	120 788	0
Andre markedsbaserte finansielle instrumenter	4	0	99 736
Sum investeringer		120 788	99 736
Bankinnskudd, kontanter o.l.		148 481	260 629
Sum omløpsmidler		269 269	360 365
Sum eiendeler		315 038	406 134

PE TO AS

SIDE 3



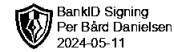
BALANSE

PE TO AS

EGENKAPITAL OG GJELD	Note	2023	2022
EGENKAPITAL			
INNSKUTT EGENKAPITAL			
Aksjekapital	5	30 000	30 000
Overkurs		132 737	132 737
Sum innskutt egenkapital		162 737	162 737
OPPTJENT EGENKAPITAL			
Annen egenkapital	6	133 291	137 887
Sum opptjent egenkapital		133 291	137 887
Sum egenkapital	3	296 028	300 624
GJELD			
AVSETNING FOR FORPLIKTELSER			
ANNEN LANGSIKTIG GJELD			
KORTSIKTIG GJELD			
Leverandørgjeld		8 750	1 250
Skyldig offentlige avgifter		1 478	1 478
Annen kortsiktig gjeld		8 782	102 782
Sum kortsiktig gjeld		19 010	105 510
Sum gjeld		19 010	105 510
Sum egenkapital og gjeld		315 038	406 134

Styret i Pe To AS

Per Bård Danielsen
styreleder/daglig leder



Regnskapsprinsipper

Årsregnskapet er satt opp i samsvar med regnskapsloven og NRS 8 - God regnskapsskikk for små foretak.

SKATT

Skattekostnaden i resultatregnskapet omfatter både periodens betalbare skatt og endring i utsatt skatt. Utsatt skatt er beregnet med 22 % på grunnlag av de midlertidige forskjeller som eksisterer mellom regnskapsmessige og skattemessige verdier, samt ligningsmessig underskudd til fremføring ved utgangen av regnskapsåret. Skatteøkende og skattereduserende midlertidige forskjeller som reverserer eller kan reverseres i samme periode er utlignet og nettoført.

KLASSIFISERING OG VURDERING AV OMLØPSMIDLER

Omløpsmidler og kortsiktig gjeld omfatter normalt poster som forfaller til betaling innen ett år etter balansedagen, samt poster som knytter seg til varekretsløpet. Omløpsmidler vurderes til laveste verdi av anskaffelseskost og virkelig verdi.

Note 1 Lønnskostnader

Pe To AS har ikke hatt lønns- eller personalkostnader i 2023 og det foreligger heller ingen slike forpliktelser.

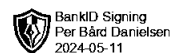
Note 2 Skatt

Årets skattekostnad	2023	2022
Resultatført skatt på ordinært resultat:		
Betalbar skatt	0	0
Endring i utsatt skattefordel	0	0
Skattekostnad ordinært resultat	0	0
Skattepliktig inntekt:		
Resultat før skatt	-4 596	-194 182
Permanente forskjeller	-21 052	170 663
Skattepliktig inntekt	-25 648	-23 519
Betalbar skatt i balansen:		
Betalbar skatt på årets resultat	0	0
Sum betalbar skatt i balansen	0	0

Skatteeffekten av midlertidige forskjeller og underskudd til fremføring som har gitt opphav til utsatt skatt og utsatte skattefordeler, spesifisert på typer av midlertidige forskjeller

	2023	2022	Endring
Akkumulert fremførbart underskudd	-220 441	-194 793	25 648
Inngår ikke i beregningen av utsatt skatt	220 441	194 793	-25 648
Utsatt skattefordel (22 %)	0	0	0

I henhold til God regnskapsskikk for små foretak balanseføres ikke utsatt skattefordel.



Note 3 Egenkapital

	Aksjekapital	Overkurs	Annen Innskutt egenkapital	Annen egenkapital	Sum egenkapital
Pr. 31.12.2022	30 000	132 737	0	137 887	300 624
Årets resultat				-4 596	-4 596
Pr 31.12.2023	30 000	132 737	0	133 291	296 028

Note 4 Aksjer og andeler i andre foretak m.v.

	Eierandel	Anskaffelses-kost	Balansført verdi	Markeds- verdi
Anleggsmidler				
Aksjer 4 Human Invest AS, Tønsberg	0	400000	45 769	4494
Sum	0	400 000	45 769	445 769
Omløpsmidler				
Nordea Plan Offensiv markedsbaserte aksjer	37,8052	67568	120 788	120788
Sum markedsbaserte aksjer	38	67 568	120 788	188 394

Aksjer i tilknyttet selskap

Kommune	Ervervsdato	Eierandel i %	Anskaffelsekost	Balansført verdi
Nesodden	24.11.2005	50%	156242	0
Nesoddtangen rør og elektrisk AS				

Note 5 Aksjonærer

AKSJEKAPITALEN I PE TO AS PR. 31.12 BESTÅR AV:

	Antall	Pålydende	Bokført
Ordinære aksjer	100	300,0	30 000
Sum	100		30 000

EIERSTRUKTUR

De største aksjonærene i % pr. 31.12 var:

	Ordinære	Eierandel	Stemmeandel
PER BÅRD DANIELSEN	100	100,0	100,0

Note 6 Fortsatt drift

Resultatet for 2023 viser et overskudd på kr. -4 596 etter skatt, mot kr. -194 182 i 2022. Soliditeten og likviditeten er fortsatt god og det er ikke noe som indikerer at driften ikke kan fortsette.

Styret vurderer at forutsetningene for fortsatt drift er til stede og legger det til grunn for sin virksomhet.