



ÅRSREGNSKAPET FOR REGNSKAPSÅRET 2020 - GENERELL INFORMASJON

Enheten

| | |
|----------------------|-----------------------------|
| Organisasjonsnummer: | 992 856 726 |
| Organisasjonsform: | Aksjeselskap |
| Foretaksnavn: | NORWAY KING CRAB HOLDING AS |
| Forretningsadresse: | 9935 BUGØYNES |

Regnskapsår

| | |
|-------------------------|-------------------------|
| Årsregnskapets periode: | 01.01.2020 - 31.12.2020 |
|-------------------------|-------------------------|

Konsern

| | |
|---------------------------|----|
| Morselskap i konsern: | Ja |
| Konsernregnskap lagt ved: | Ja |

Regnskapsregler

| | |
|--|------------------------------------|
| Regler for små foretak benyttet: | Nei |
| Benyttet ved utarbeidelsen av årsregnskapet til selskapet: | Regnskapslovens alminnelige regler |
| Benyttet ved utarbeidelsen av årsregnskapet til konsernet: | Regnskapslovens alminnelige regler |

Årsregnskapet fastsatt av kompetent organ

| | |
|--|-------------------|
| Bekreftet av representant for selskapet: | Torbjørn Gjelsvik |
| Dato for fastsettelse av årsregnskapet: | 10.06.2021 |

Grunnlag for avgivelse

År 2020: Årsregnskapet er elektronisk innlevert
År 2019: Tall er hentet fra elektronisk innlevert årsregnskap fra 2020

Det er ikke krav til at årsregnskapet m.v. som sendes til Regnskapsregisteret er undertegnet. Kontrollen på at dette er utført ligger hos revisor/enhetens øverste organ. Sikkerheten ivaretas ved at innsender har rolle/rettighet for innsending av årsregnskapet via Altinn, og ved at det bekreftes at årsregnskapet er fastsatt av kompetent organ.

Brønnøysundregistrene, 19.08.2022



Resultatregnskap

| Beløp i: NOK | Note | 2020 | 2019 |
|--|------|-------------------|-------------------|
| RESULTATREGNSKAP | | | |
| Inntekter | | | |
| Salgsinntekt | | 953 087 | 2 246 051 |
| Annen driftsinntekt | 9 | 7 903 026 | 6 715 573 |
| Sum inntekter | | 8 856 113 | 8 961 624 |
| Kostnader | | | |
| Varekostnad | | 3 393 563 | 4 018 147 |
| Lønnskostnad | 2 | 4 443 425 | 4 212 660 |
| Avskrivning på varige driftsmidler og immaterielle eiendeler | 7 | 497 590 | 506 846 |
| Annen driftskostnad | 2 | 3 244 576 | 3 014 033 |
| Sum kostnader | | 11 579 154 | 11 751 686 |
| Driftsresultat | | -2 723 041 | -2 790 062 |
| Finansinntekter og finanskostnader | | | |
| Annen renteinntekt | 6 | 1 312 298 | 1 458 332 |
| Annen finansinntekt | | 1 661 220 | 214 805 |
| Sum finansinntekter | | 2 973 518 | 1 673 137 |
| Annen rentekostnad | 6 | 1 013 915 | 987 380 |
| Annen finanskostnad | | 0 | 83 |
| Sum finanskostnader | | 1 013 915 | 987 463 |
| Netto finans | | 1 959 603 | 685 674 |
| Ordinært resultat før skattekostnad | | -763 438 | -2 104 388 |
| Ordinært resultat etter skattekostnad | | -763 438 | -2 104 388 |
| Årsresultat | | -763 438 | -2 104 388 |
| Overføringer og disponeringer | | | |
| Overføringer til/fra annen egenkapital | | -763 438 | -2 104 387 |
| Sum overføringer og disponeringer | | -763 438 | -2 104 387 |



Balanse

| Beløp i: NOK | Note | 2020 | 2019 |
|---|------|-------------------|-------------------|
| BALANSE - EIENDELER | | | |
| Anleggsmidler | | | |
| Immaterielle eiendeler | | | |
| Immaterielle eiendeler | 7,8 | 349 000 | 485 900 |
| Sum immaterielle eiendeler | | 349 000 | 485 900 |
| Varige driftsmidler | | | |
| Tomter, bygninger og annen fast eiendom | 7,8 | 8 123 000 | 8 457 000 |
| Maskiner og anlegg | 7,8 | 124 000 | 11 000 |
| Driftsløsøre, inventar, verktøy, kontormaskiner og lignende | 7,8 | 11 000 | 13 400 |
| Sum varige driftsmidler | | 8 258 000 | 8 481 400 |
| Finansielle anleggsmidler | | | |
| Investering i datterselskap | 3 | 16 215 521 | 16 215 521 |
| Lån til foretak i samme konsern | 6 | 4 348 076 | 4 348 076 |
| Andre fordringer | | 46 634 | 46 634 |
| Sum finansielle anleggsmidler | | 20 610 231 | 20 610 231 |
| Sum anleggsmidler | | 29 217 231 | 29 577 531 |
| Omløpsmidler | | | |
| Varer | | | |
| Fordringer | | | |
| Kundefordringer | 6,8 | 1 565 300 | 1 452 313 |
| Andre fordringer | | 3 792 515 | 2 532 730 |
| Sum fordringer | | 5 357 815 | 3 985 043 |
| Bankinnskudd, kontanter og lignende | | | |
| Bankinnskudd, kontanter og lignende | 10 | 8 962 813 | 8 244 692 |
| Sum bankinnskudd, kontanter og lignende | | 8 962 813 | 8 244 692 |
| Sum omløpsmidler | | 14 320 628 | 12 229 735 |
| SUM EIENDELER | | 43 537 859 | 41 807 266 |



Balanse

| Beløp i: NOK | Note | 2020 | 2019 |
|---------------------------------------|------|-------------------|-------------------|
| BALANSE - EGENKAPITAL OG GJELD | | | |
| Egenkapital | | | |
| Innskutt egenkapital | | | |
| Selskapskapital | 4,11 | 8 441 600 | 8 441 600 |
| Annen innskutt egenkapital | 11 | 15 767 373 | 16 530 811 |
| Sum innskutt egenkapital | | 24 208 973 | 24 972 411 |
| Sum egenkapital | | 24 208 973 | 24 972 411 |
| Gjeld | | | |
| Langsiktig gjeld | | | |
| Annen langsiktig gjeld | | | |
| Gjeld til kredittinstitusjoner | 8 | 7 276 299 | 4 594 547 |
| Øvrig langsiktig gjeld | 6 | 4 765 730 | 4 765 730 |
| Sum annen langsiktig gjeld | | 12 042 029 | 9 360 277 |
| Sum langsiktig gjeld | | 12 042 029 | 9 360 277 |
| Kortsiktig gjeld | | | |
| Leverandørgjeld | 6 | 6 700 586 | 6 920 077 |
| Skyldige offentlige avgifter | | 197 575 | 206 364 |
| Annen kortsiktig gjeld | | 388 696 | 348 137 |
| Sum kortsiktig gjeld | | 7 286 857 | 7 474 578 |
| Sum gjeld | | 19 328 886 | 16 834 855 |
| SUM EGENKAPITAL OG GJELD | | 43 537 859 | 41 807 266 |



Konsernets resultatregnskap

| Beløp i: NOK | Note | 2020 | 2019 |
|--|------|--------------------|--------------------|
| RESULTATREGNSKAP | | | |
| Inntekter | | | |
| Salgsinntekt | | 124 484 675 | 115 613 471 |
| Annen driftsinntekt | 9 | 2 237 880 | 421 512 |
| Sum inntekter | | 126 722 555 | 116 034 983 |
| Kostnader | | | |
| Varekostnad | | 101 867 758 | 80 997 786 |
| Lønnskostnad | 2 | 13 321 998 | 12 174 573 |
| Avskrivning på varige driftsmidler og immaterielle eiendeler | 7 | 4 322 895 | 3 985 091 |
| Annen driftskostnad | 2 | 10 158 741 | 19 000 246 |
| Sum kostnader | | 129 671 392 | 116 157 696 |
| Driftsresultat | | -2 948 837 | -122 713 |
| Finansinntekter og finanskostnader | | | |
| Annen renteinntekt | 6 | 962 966 | 806 774 |
| Annen finansinntekt | | 3 117 069 | 1 806 712 |
| Sum finansinntekter | | 4 080 035 | 2 613 486 |
| Annen rentekostnad | 6 | 2 180 010 | 2 250 439 |
| Annen finanskostnad | | 2 477 912 | 1 598 544 |
| Sum finanskostnader | | 4 657 922 | 3 848 983 |
| Netto finans | | -577 887 | -1 235 497 |
| Ordinært resultat før skattekostnad | | -3 526 724 | -1 358 210 |
| Skattekostnad på ordinært resultat | 5 | -27 740 | 0 |
| Ordinært resultat etter skattekostnad | | -3 498 984 | -1 358 210 |
| Årsresultat | | -3 498 984 | -1 358 210 |
| Minoritetsinteresser | | -39 045 | 281 670 |
| Årsresultat etter minoritetsinteresser | | -3 459 939 | -1 639 880 |



Konsernets balanse

| Beløp i: NOK | Note | 2020 | 2019 |
|---|------|-------------------|-------------------|
| BALANSE - EIENDELER | | | |
| Anleggsmidler | | | |
| Immaterielle eiendeler | | | |
| Immaterielle eiendeler | 7,8 | 7 843 000 | 7 963 700 |
| Sum immaterielle eiendeler | | 7 843 000 | 7 963 700 |
| Varige driftsmidler | | | |
| Tomter, bygninger og annen fast eiendom | 7,8 | 11 873 000 | 12 469 000 |
| Maskiner og anlegg | 7,8 | 3 392 000 | 3 567 700 |
| Driftsløsøre, inventar, verktøy, kontormaskiner og lignende | 7,8 | 1 857 999 | 1 803 100 |
| Sum varige driftsmidler | | 17 122 999 | 17 839 800 |
| Finansielle anleggsmidler | | | |
| Investeringer i aksjer og andeler | 3 | 20 000 | 20 000 |
| Andre fordringer | | 1 233 534 | 2 236 572 |
| Sum finansielle anleggsmidler | | 1 253 534 | 2 256 572 |
| Sum anleggsmidler | | 26 219 533 | 28 060 072 |
| Omløpsmidler | | | |
| Varer | | | |
| Varer | 8 | 6 120 458 | 6 970 036 |
| Sum varer | | 6 120 458 | 6 970 036 |
| Fordringer | | | |
| Kundefordringer | 6,8 | 7 380 981 | 7 207 801 |
| Andre fordringer | | 6 391 445 | 5 159 146 |
| Sum fordringer | | 13 772 426 | 12 366 947 |
| Bankinnskudd, kontanter og lignende | | | |
| Bankinnskudd, kontanter og lignende | 10 | 14 566 796 | 10 334 197 |
| Sum bankinnskudd, kontanter og lignende | | 14 566 796 | 10 334 197 |
| Sum omløpsmidler | | 34 459 680 | 29 671 180 |
| SUM EIENDELER | | 60 679 213 | 57 731 252 |



Konsernets balanse

| Beløp i: NOK | Note | 2020 | 2019 |
|---------------------------------------|------|-------------------|-------------------|
| BALANSE - EGENKAPITAL OG GJELD | | | |
| Egenkapital | | | |
| Innskutt egenkapital | | | |
| Selskapskapital | 4,11 | 8 441 600 | 8 441 600 |
| Annen innskutt egenkapital | 11 | 6 995 656 | 10 203 074 |
| Sum innskutt egenkapital | | 15 437 256 | 18 644 674 |
| Opptjent egenkapital | | | |
| Minoritetsinteresser | | -39 045 | 281 670 |
| Sum opptjent egenkapital | | -39 045 | 281 670 |
| Sum egenkapital | | 15 398 211 | 18 926 344 |
| Gjeld | | | |
| Langsiktig gjeld | | | |
| Annen langsiktig gjeld | | | |
| Gjeld til kredittinstitusjoner | 8 | 8 981 799 | 6 471 797 |
| Øvrig langsiktig gjeld | 6 | 4 765 760 | 4 765 730 |
| Sum annen langsiktig gjeld | | 13 747 559 | 11 237 527 |
| Sum langsiktig gjeld | | 13 747 559 | 11 237 527 |
| Kortsiktig gjeld | | | |
| Gjeld til kredittinstitusjoner | 8 | 12 604 555 | 14 454 171 |
| Leverandørgjeld | 6 | 12 108 924 | 8 395 359 |
| Skyldige offentlige avgifter | | 1 140 905 | 965 142 |
| Annen kortsiktig gjeld | | 5 679 059 | 3 752 709 |
| Sum kortsiktig gjeld | | 31 533 443 | 27 567 381 |
| Sum gjeld | | 45 281 002 | 38 804 908 |
| SUM EGENKAPITAL OG GJELD | | 60 679 213 | 57 731 252 |



Tel: 91 54 42 05
Tel: 90 88 59 25
Tel: 93 45 89 98
mm@drevisjon.no
od@drevisjon.no
bd@drevisjon.no

Degerstrøms Revisjon AS
Dr. Wesselsgate 10
9900 Kirkenes
Foretaksregisteret: NO 911 879 999 MVA
www.drevisjon.no

Til generalforsamlingen i Norway King Crab Holding AS

Uavhengig revisors beretning

Uttalelse om revisjonen av årsregnskapet

Konklusjon

Vi har revidert Norway King Crab Holding AS' årsregnskap som viser et underskudd for selskapsregnskapet på kr. 763.438 og et underskudd for konsernregnskapet på kr. 3.498.984, og etter vår mening:

- er årsregnskapet avgitt i samsvar med lov og forskrifter.
- gir selskapsregnskapet et rettviseende bilde av den finansielle stillingen Norway King Crab Holding AS per 31. desember 2020 og av selskapets resultater og kontantstrømmer for regnskapsåret som ble avsluttet pr denne datoen i samsvar med regnskapslovens regler og god regnskapsskikk i Norge.
- gir konsernregnskapet et rettviseende bilde av den finansielle stillingen til konsernet Norway King Crab Holding AS per 31. desember 2020 og av konsernets resultater og kontantstrømmer for det avsluttede regnskapsåret i samsvar med regnskapslovens regler og god regnskapsskikk i Norge.

Årsregnskapet består av:

- selskapsregnskapet som består av balanse per 31. desember 2020, resultatregnskap, og kontantstrømsoppstilling for regnskapsåret avsluttet per denne datoen og noter, herunder et sammendrag av viktige regnskapsprinsipper, og
- konsernregnskapet som består av balanse per 31. desember 2020 resultatregnskap og kontantstrømsoppstilling for regnskapsåret avsluttet per denne datoen og noter, herunder et sammendrag av viktige regnskapsprinsipper.

Grunnlag for konklusjonen

Vi har gjennomført revisjonen i samsvar med lov, forskrift og god revisjonsskikk i Norge, herunder de internasjonale revisjonsstandardene International Standards on Auditing (ISA-ene). Våre oppgaver og plikter i henhold til disse standardene er beskrevet i Revisors oppgaver og plikter ved revisjon av årsregnskapet. Vi er uavhengige av selskapet slik det kreves i lov og forskrift, og har overholdt våre øvrige etiske forpliktelser i samsvar med disse kravene. Etter vår oppfatning er innhentet revisjonsbevis tilstrekkelig og hensiktsmessig som grunnlag for vår konklusjon.



Øvrig informasjon

Ledelsen er ansvarlig for øvrig informasjon. Øvrig informasjon består av årsberetningen, men inkluderer ikke årsregnskapet og revisjonsberetningen.

Vår uttalelse om revisjonen av årsregnskapet dekker ikke øvrig informasjon, og vi attesterer ikke den øvrige informasjonen.

I forbindelse med revisjonen av årsregnskapet er det vår oppgave å lese øvrig informasjon med det formål å vurdere hvorvidt det foreligger vesentlig inkonsistens mellom øvrig informasjon og årsregnskapet, kunnskap vi har opparbeidet oss under revisjonen, eller hvorvidt den tilsynelatende inneholder vesentlig feilinformasjon.

Dersom vi konkluderer med at den øvrige informasjonen inneholder vesentlig feilinformasjon er vi pålagt å rapportere det. Vi har ingenting å rapportere i så henseende.

Styrets og daglig leders ansvar for årsregnskapet

Styret og daglig leder (ledelsen) er ansvarlig for å utarbeide årsregnskapet i samsvar med lov og forskrifter, herunder for at det gir et rettviseende bilde i samsvar med regnskapslovens regler og god regnskapsskikk i Norge. Ledelsen er også ansvarlig for slik intern kontroll som den finner nødvendig for å kunne utarbeide et årsregnskap som ikke inneholder vesentlig feilinformasjon, verken som følge av misligheter eller feil.

Ved utarbeidelsen av årsregnskapet må ledelsen ta standpunkt til selskapets evne til fortsatt drift og opplyse om forhold av betydning for fortsatt drift. Forutsetningen om fortsatt drift skal legges til grunn for årsregnskapet så lenge det ikke er sannsynlig at virksomheten vil bli avviklet.

Revisors oppgaver og plikter ved revisjonen av årsregnskapet

Vårt mål med revisjonen er å oppnå betryggende sikkerhet for at årsregnskapet som helhet ikke inneholder vesentlig feilinformasjon, verken som følge av misligheter eller utilsiktede feil, og å avgi en revisjonsberetning som inneholder vår konklusjon. Betyggende sikkerhet er en høy grad av sikkerhet, men ingen garanti for at en revisjon utført i samsvar med lov, forskrift og god revisjonsskikk i Norge, herunder ISA-ene, alltid vil avdekke vesentlig feilinformasjon som eksisterer. Feilinformasjon kan oppstå som følge av misligheter eller utilsiktede feil. Feilinformasjon blir vurdert som vesentlig dersom den enkeltvis eller samlet med rimelighet kan forventes å påvirke økonomiske beslutninger som brukerne foretar basert på årsregnskapet.

Som del av en revisjon i samsvar med lov, forskrift og god revisjonsskikk i Norge, herunder ISA-ene, utøver vi profesjonelt skjønn og utviser profesjonell skepsis gjennom hele revisjonen. I tillegg:

- identifiserer og anslår vi risikoen for vesentlig feilinformasjon i regnskapet, enten det skyldes misligheter eller utilsiktede feil. Vi utformer og gjennomfører revisjonshandlinger for å håndtere slike risikoer, og innhenter revisjonsbevis som er tilstrekkelig og hensiktsmessig som grunnlag for vår konklusjon. Risikoen for at vesentlig feilinformasjon som følge av misligheter ikke blir avdekket, er høyere enn for feilinformasjon som skyldes utilsiktede feil, siden misligheter kan innebære samarbeid, forfalskning, bevisste utelatelser, uriktige fremstillinger eller overstyring av intern kontroll.
- opparbeider vi oss en forståelse av den interne kontroll som er relevant for revisjonen, for å utforme revisjonshandlinger som er hensiktsmessige etter omstendighetene, men ikke for å gi uttrykk for en mening om effektiviteten av selskapets interne kontroll.
- evaluerer vi om de anvendte regnskapsprinsippene er hensiktsmessige og om regnskapsestimatene og tilhørende noteopplysninger utarbeidet av ledelsen er rimelige.



- konkluderer vi på hensiktsmessigheten av ledelsens bruk av fortsatt drift-forutsetningen ved avleggelsen av regnskapet, basert på innhentede revisjonsbevis, og hvorvidt det foreligger vesentlig usikkerhet knyttet til hendelser eller forhold som kan skape tvil av betydning om selskapets evne til fortsatt drift. Dersom vi konkluderer med at det eksisterer vesentlig usikkerhet, kreves det at vi i revisjonsberetningen henleder oppmerksomheten på tilleggsopplysningene i regnskapet, eller, dersom slike tilleggsopplysninger ikke er tilstrekkelige, at vi modifierer vår konklusjon om årsregnskapet og årsberetningen. Våre konklusjoner er basert på revisjonsbevis innhentet inntil datoen for revisjonsberetningen. Etterfølgende hendelser eller forhold kan imidlertid medføre at selskapet ikke fortsetter driften.
- evaluerer vi den samlede presentasjonen, strukturen og innholdet, inkludert tilleggsopplysningene, og hvorvidt årsregnskapet representerer de underliggende transaksjonene og hendelsene på en måte som gir et rettviseende bilde.
- innhenter vi tilstrekkelig og hensiktsmessig revisjonsbevis vedrørende den finansielle informasjonen til enhetene eller forretningsområdene i konsernet for å kunne gi uttrykk for en mening om det konsoliderte årsregnskapet. Vi er ansvarlige for å lede, følge opp og gjennomføre konsernrevisjonen. Vi alene er ansvarlige for vår revisjonskonklusjon.

Vi kommuniserer med styret blant annet om det planlagte omfanget av revisjonen og til hvilken tid revisjonsarbeidet skal utføres. Vi utveksler også informasjon om forhold av betydning som vi har avdekket i løpet av revisjonen, herunder om eventuelle svakheter av betydning i den interne kontrollen.

Uttalelse om øvrige lovmessige krav


Konklusjon om årsberetningen






Basert på vår revisjon av årsregnskapet som beskrevet ovenfor, mener vi at opplysningene i årsberetningen om årsregnskapet og forutsetningen om fortsatt drift og forslaget til anvendelse av overskuddet er konsistente med årsregnskapet og i samsvar med lov og forskrifter.

Konklusjon om registrering og dokumentasjon

Basert på vår revisjon av årsregnskapet som beskrevet ovenfor, og kontrollhandlinger vi har funnet nødvendig i henhold til internasjonal standard for attestasjonsoppdrag (ISAE) 3000 «Attestasjonsoppdrag som ikke er revisjon eller forenklet revisorkontroll av historisk finansiell informasjon», mener vi at ledelsen har oppfylt sin plikt til å sørge for ordentlig og oversiktlig registrering og dokumentasjon av selskapets regnskapsopplysninger i samsvar med lov og god bokføringskikk i Norge.

Kirkenes, 3. Juni 2021
Degerstrøms Revisjon AS


Ørjan Mjøsund Degerstrøm
Statsautorisert revisor

 Legally signed by
Svein Ruud
03.06.2021 Legally signed by
Greger Mannsvik
03.06.2021 Legally signed by
Helge Myrseth
03.06.2021 Legally signed by
Torbjørn Gjølsvik
03.06.2021 Legally signed by
Trond Yngve Haukanes
03.06.2021

Styrets årsberetning for 2020 Norway King Crab Holding AS (morselskap og konsern)

Virksomhetens art og hvor den drives.

Norway King Crab Holding AS er et holdingselskap som er lokalisert i Kirkenes i Sør-Varanger kommune.

Norway King Crab Holding AS eier:

- 100% av Norway King Crab Production AS som driver med produksjon av kongekrabbe, engroshandel med kongekrabbe samt fiske etter kongekrabbe på Bugøynes i Sør-Varanger kommune.
- 100% av Norway Shrimp AS som driver med produksjon og salg av skalldyr og fisk på Bugøynes i Sør-Varanger kommune.
- 100% av Troika Seafood AS som driver med kjøp, salg og distribusjon av skalldyr og fisk.
- 100% av Norway King Crab Billefjord AS som driver med mottak og omsetning av reke og kongekrabbe på Indre Billefjord i Porsanger.
- 83,82% av Norway King Crab Trollbukta AS som driver med produksjon av matfisk og skalldyr i Lebesby kommune.
- 50% av Norway King Crab HUB AS som driver med lagring og distribusjon av sjømat på Oppaker i Nes kommune.

Fortsatt drift.

Etter styrets oppfatning gir det fremlagte resultatregnskapet og balansen med tilhørende noter en fyllestgjørende informasjon om driften og stilling ved årsskiftet for morselskap og konsern

Forutsetningen om fortsatt drift er til stede, og årsregnskapet for 2020 er satt opp under denne forutsetning.

Styret mener at informasjonen gitt her i årsberetningen gir en rettvise oversikt over selskapets eiendeler og gjeld, finansielle stilling og resultat.

Når det gjelder videre drift i 2021 er konsernet rammet Covid-19, men gjort tiltak deretter. Selskapet har permittert store deler av arbeidsstaben, redusert faste uunngåelige kostnader, og benyttet seg av statlige ordninger. Videre ser vi at driften vil øke fremover i takt med økt etterspørsel i markedet, og økt flytrafikk.

Arbeidsmiljø.

Norway King Crab Holding AS har 5 ansatte. I 2020 har det totale sykefraværet vært 0 %. Styret har en bestemt oppfatning at arbeidsmiljøet og den generelle trivsel på arbeidsplassen er god, og det er ikke iverksatt spesielle tiltak på dette området i år 2020.

Det har ikke vært skader på personer eller driftsmidlene i år 2020.



Ytre miljø.

Selskapet forurenser ikke det ytre miljø mer enn vanlig i bransjen.

Likestilling

Norway King Crab Holding AS har 5 ansatte, 4 menn og 1 kvinne. Styret består av 5 menn og 0 kvinner.

Konsernet har 25 ansatte hvorav 22 er menn og 3 er kvinner. Konsernet praktiserer lik lønn for likt arbeid. Forskjeller i lønn er knyttet til forskjellige stillinger/ansvarsområder. Ledelsen mener at den faktiske tilstand vedrørende likestilling er tilfredsstillende, og at det ikke er nødvendig å planlegge eller iverksette spesielle tiltak for å forbedre situasjonen.

Fremtidsutvikling

Selskapets styre vurderer selskapets inntjening som ikke tilfredsstillende. Egenkapitalandelen pr. 31.12.2020 er 55,6 %. Det har vært et positivt år i det markedet som selskapet opererer i. Styret forventer at neste års resultat vil være bedre enn årets resultat.

Opplysninger om finansiell risiko

Selskapets kundemasse er bredt og variert sammensatt og det er etter styrets oppfatning ikke markedsrisiko, og heller ikke tapsrisiko av noen betydning for selskapet. Selskapet har ikke kundefordringer i utenlandsk valuta. Etter styrets oppfatning foreligger det ikke finansiell risiko som er av betydning for å bedømme eiendeler, gjeld, finansiell stilling og resultat. Selskapets strategi er at selskapet ikke i vesentlig grad skal eksponeres for slik risiko og at poster som kan påvirkes ikke skal være av en størrelse som medfører at kurs/renteendringer og lignende skal kunne slå vesentlig ut. Selskapets forhold har etter styrets oppfatning hittil ikke gjort det nødvendig eller aktuelt å inngå sikringstransaksjoner.

Forsknings- og utviklingsaktiviteter

Selskapet har hatt hatt forsknings- og utviklingsaktiviteter i 2020. Det har vært drevet med forskning knyttet til transport, pakkemetode og industrialisering av kongekrabbe, brunkrabbe, snekrabbe og sjøkreps.

Ikke-diskriminering og tilgjengelighet

Vi mener at det ikke gjøres forskjeller på ansatte, eller ved ansettelse, på grunn av etnisitet, nasjonal opprinnelse, avstamning, hudfarge, språk, religion eller livssyn.

Disponering av årsresultatet

Styret foreslår at årsresultatet for Norway King Crab Holding AS på kr. – 763.438 dekkes slik:

| | |
|---|---------------------|
| Overført fra annen innskutt egenkapital | <u>763.438,-</u> |
| Bokført egenkapital pr. 31.12.2020 | <u>24.208.973,-</u> |



Styret foreslår at årsresultatet for Konsernet på kr. -3.498.984 dekkes slik:

Overført fra annen innskutt egenkapital kr. 3.498.984

Bokført egenkapital pr. 31.12.2020 for konsernet er kr. 15.398.211

Bugøyenes, 03 Juni 2021

I styret for Norway King Crab Holding AS

Torbjørn Gjelsvik
Styreleder
SIGN.

Greger Mannsverk
Styremedlem
SIGN.

Svein Ruud
Styremedlem/daglig leder
SIGN.

Helge Myrseth
Styremedlem
SIGN.

Trond Yngve Haukanes
Styremedlem
SIGN.



Balanse Norway King Crab Holding AS

| Konsern | | Note | Morselskap | |
|-------------------|-------------------|------|----------------------------------|-------------------|
| 2020 | 2019 | | 2020 | 2019 |
| | | | Eiendeler | |
| | | | Anleggsmidler | |
| | | | Varige driftsmidler | |
| 7 843 000 | 7 963 700 | | | |
| <u>7 843 000</u> | <u>7 963 700</u> | 7, 8 | 349 000 | 485 900 |
| | | | <u>349 000</u> | <u>485 900</u> |
| | | | Varige driftsmidler | |
| 11 873 000 | 12 469 000 | 7, 8 | 8 123 000 | 8 457 000 |
| 3 392 000 | 3 567 700 | 7, 8 | 124 000 | 11 000 |
| 1 857 999 | 1 803 100 | 7, 8 | 11 000 | 13 400 |
| <u>17 122 999</u> | <u>17 839 800</u> | | <u>8 258 000</u> | <u>8 481 400</u> |
| | | | Finansielle anleggsmidler | |
| 0 | 0 | 3 | 16 215 521 | 16 215 521 |
| 0 | 0 | 6 | 4 348 076 | 4 348 076 |
| 20 000 | 20 000 | 3 | 0 | 0 |
| 1 233 534 | 2 236 572 | | 46 634 | 46 634 |
| <u>1 253 534</u> | <u>2 256 572</u> | | <u>20 610 231</u> | <u>20 610 231</u> |
| 26 219 533 | 28 060 072 | | 29.217.231 | 29 577 531 |
| | | | Omløpsmidler | |
| 6 120 458 | 6 970 036 | 8 | 0 | 0 |
| 7 380 981 | 7 207 801 | 6, 8 | 1 565 300 | 1 452 313 |
| 6 391 445 | 5 159 146 | | 3 792 515 | 2 532 730 |
| 14 566 796 | 10 334 197 | 10 | 8 962 813 | 8 244 692 |
| <u>34 459 680</u> | <u>29 671 180</u> | | <u>14 320 628</u> | <u>12 229 735</u> |
| 60 679 213 | 57 731 252 | | 43 537 859 | 41 807 266 |



Bugøynes, 23 juni 2021
I Styret for Norway King Crab Holdig AS

Torbjørn Gjelsvik
Styreleder
SIGN.

Greger Mannsverk
Styremedlem
SIGN.

Svein Ruud
Styremedlem/daglig leder
SIGN.

Helge Myrseth
Styremedlem
SIGN.

Trond Yngve Haukanes
Styremedlem
SIGN.



Kontantstrømoppstilling

| Konsern | | Norway King Crab Holding AS | Mor | |
|-------------------|-------------------|--|------------------|------------------|
| 2020 | 2019 | | 2020 | 2019 |
| | | Kontantstrømoppstilling | | |
| | | Kontantstrømmer fra operasjonelle aktiviteter | | |
| -3 526 724 | -1 358 211 | +/- Resultat før skattekostnad | -763 438 | -2 104 387 |
| 0 | 0 | - Periodens betalte skatt | 0 | 0 |
| 0 | -15 000 | +/- Tap/gevinst ved salg av anleggsmidler | 0 | -15 000 |
| 4 322 895 | 3 985 091 | + Ordinære avskrivninger | 497 590 | 506 846 |
| 0 | 0 | + Nedskrivning anleggsmidler | 0 | 0 |
| 0 | 0 | - Reversering nedskrivning anleggsmidler | 0 | 0 |
| 849 578 | 509 606 | +/- Endring varelager | 0 | 0 |
| -173 180 | 856 064 | +/- Endring kundefordringer | -112 987 | -873 593 |
| 3 713 565 | -1 958 922 | +/- Endring i leverandører | -219 491 | 6 445 204 |
| 0 | 0 | +/- Forskjell kostnadsført pensjon - betalte premier o.l. | 0 | 0 |
| 0 | 0 | +/- Effekt valutakursendringer | 0 | 0 |
| 0 | 0 | +/- Poster klassifisert som invest. eller finans.akt. | 0 | 0 |
| 868 415 | 1 968 964 | +/- Endring i andre tidsavgrensingsposter | 31 770 | -184 951 |
| 6 054 549 | 3 987 592 | = Netto kontantstrøm fra operasjonelle aktiviteter | -566 556 | 3 774 119 |
| | | Kontantstrømmer fra investeringsaktiviteter | | |
| 0 | 450 000 | + Innbetalinger ved salg av varige driftsmidler | 0 | 90 000 |
| -3 485 374 | -1 804 666 | - Utbetalinger ved kjøp av varige driftsmidler | -137 290 | -135 146 |
| 0 | 0 | + Innbetalinger ved salg av aksjer og andeler | 0 | 0 |
| 0 | 0 | - Utbetalinger ved kjøp av aksjer og andeler | 0 | 0 |
| 0 | 0 | + Innbetalinger ved salg av andre investeringer | 0 | 0 |
| 0 | 0 | - Utbetalinger ved kjøp av andre investeringer | 0 | 0 |
| -3 485 374 | -1 354 666 | = Netto kontantstrøm fra investeringsaktiviteter | -137 290 | -45 146 |
| | | Kontantstrømmer fra finansieringsaktiviteter | | |
| 0 | 0 | + Innbetalinger ved opptak av ny langsiktig gjeld | 2 681 752 | 0 |
| 0 | 1 027 998 | + Innbetalinger ved opptak av ny kortsiktig gjeld | 0 | 0 |
| 2 510 002 | -1 804 666 | - Utbetalinger ved nedbetaling av langsiktig gjeld | 0 | -1 075 666 |
| -1 849 616 | 0 | - Utbetalinger ved nedbetaling av kortsiktig gjeld | 0 | 0 |
| 0 | 0 | + Innbetalinger av egenkapital | 0 | 0 |
| 0 | 0 | + Endring av egenkapital | 0 | 0 |
| 0 | 0 | - Utbetalinger av utbytte | 0 | 0 |
| 1 003 038 | -3 078 799 | - Endring i andre fordringer | -1 259 785 | -2 290 293 |
| 0 | 0 | + Konsernfordring | 0 | 5 519 614 |
| 0 | 0 | - Konsemsbidragsgjeld | 0 | 0 |
| 1 663 424 | -3 855 467 | = Netto kontantstrøm fra finansieringsaktiviteter | 1 421 967 | 2 153 655 |
| 0 | 0 | +/- Effekt valutakursendring på kontanter og kontantekvivalenter | 0 | 0 |
| 4 232 599 | -1 222 541 | = Netto endring i kontanter og kontantekv. | 718 121 | 5 882 628 |
| 10 334 197 | 11 556 738 | + Beholdning av kontanter og kontantekv. 1.1. | 8 244 692 | 2 362 064 |
| 14 566 796 | 10 334 197 | = Beholdning av kontanter og kontantekv. 31.12 | 8 962 813 | 8 244 692 |



Noter til regnskapet for Norway King Crab Holding AS

Note 1 - Regnskapsprinsipper

Årsregnskapet er satt opp i samsvar med regnskapsloven. Det er utarbeidet etter norske regnskapsstandarder og anbefalinger til god regnskapsskikk.

Konsolideringsprinsipper

Konsernregnskapet omfatter Norway King Crab Holding AS med datterselskaper hvor Norway King Crab Holding AS har bestemmende innflytelse som følge av juridisk eller faktisk kontroll.

Norway King Crab Holding AS eier:

100 % av Norway King Crab Production AS som driver med kjøp, oppføring og salg av kongekrabbe i Bugøynes i Sør-Varanger kommune.

100 % av Norway Shrimp AS som driver med kjøp og salg av reker og fisk i Bugøynes i Sør-Varanger kommune.

100 % av Troika Seafood AS som driver med kjøp, salg og distribusjon av fisk, samt investering i andre selskaper i Kirkenes i Sør-Varanger kommune.

100 % av Norway King Crab Billefjord AS som driver med mottak og omsetning av reker og kongekrabbe med tilhørende aktiviteter i Billefjord i Porsanger kommune.

83,82 % av Norway King Crab Trollbukt AS som driver med mottak og omsetning av kongekrabbe med tilhørende aktiviteter i Lebesby kommune.

50 % av Norway King Crab Hub AS som driver med utvikling og videreføring med mellomlagring av kongekrabbe og distribuering av sjømat i Oppaker kommune.

Konsernregnskapet utarbeides etter ensartede prinsipper, ved at datterselskapet følger de samme regnskapsprinsipper som morselskapet. Interne transaksjoner, fordringer og gjeld elimineres.

Aksjer i datterselskaper er eliminert i konsernregnskapet etter oppkjøpsmetoden. Dette innebærer at det oppkjøpte selskapets eiendeler og gjeld vurderes til virkelig verdi på kjøpstidspunktet, og eventuell merpris ut over dette klassifiseres som goodwill.

Driftsinntekter

Inntektsføring ved salg av varer skjer på leveringstidspunktet. Tjenester inntektsføres etter hvert som de leveres.

Klassifisering og vurdering av balanseposter

Eiendeler bestemt til varig eie eller bruk, samt fordringer med forfall senere enn ett år etter regnskapsårets utløp, er oppført som anleggsmidler. Øvrige eiendeler er klassifisert som omløpsmidler. Gjeld med forfall senere enn ett år etter regnskapsårets utløp er oppført som langsiktig gjeld. Øvrig gjeld er klassifisert som kortsiktig. Kortsiktig del av langsiktig finansiering klassifiseres som langsiktig.

Omløpsmidler vurderes til laveste av anskaffelseskost og virkelig verdi. Kortsiktig gjeld balanseføres til nominelt beløp på opptakstidspunktet.

Anleggsmidler vurderes til anskaffelseskost, men nedskrives til virkelig verdi dersom verdifallet ikke forventes å være forbigående. Langsiktig gjeld balanseføres til nominelt beløp på etableringstidspunktet.



Noter til regnskapet for Norway King Crab Holding AS

Fordringer

Kundefordringer og andre fordringer er oppført i balansen til pålydende etter fradrag for avsetning til forventet tap. Avsetning til tap gjøres på grunnlag av individuelle vurderinger av de enkelte fordringene. I tillegg gjøres det for øvrige kundefordringer en uspesifisert avsetning for å dekke antatt tap.

Varer

Varer er vurdert til laveste av anskaffelseskost etter FIFO-metoden og netto salgsverdi.

Aksjer og andeler i tilknyttet selskap og datterselskap

Aksjer vurderes til laveste av gjennomsnittlig anskaffelseskost og virkelig verdi på balansedagen. Mottatt utbytte og konsernbidrag fra datterselskapene er inntektsført som annen finansinntekt.

Varige driftsmidler

Varige driftsmidler balanseføres og avskrives lineært over driftsmidlets levetid dersom de har levetid over 3 år og har en anskaffelseskost som overstiger kr. 15.000. Direkte vedlikehold av driftsmidler kostnadsføres løpende under driftskostnader, mens påkostninger eller forbedringer tillegges driftsmidlets anskaffelseskost og avskrives i takt med driftsmidlet.

Pensjoner

Periodens netto pensjonskostnad er inkludert i posten lønnskostnader, og består av summen av periodens pensjonsopptjening, rentekostnad på den beregnede pensjonsforpliktelsen og forventet avkastning på pensjonsmidlene. Netto beregnet pensjonsforpliktelse er differansen mellom den virkelige verdien av pensjonsmidlene og nåverdien av de beregnede pensjonsforpliktelser. Netto pensjonsforpliktelse er ført opp i balansen under langsiktig gjeld.

Skatt

Skattekostnaden i resultatregnskapet omfatter både periodens betalbare skatt og endring i utsatt skatt. Utsatt skatt er beregnet med 22 % på grunnlag av de midlertidige forskjeller som eksisterer mellom regnskapsmessige og skattemessige verdier ved utgangen av regnskapsåret. Skatte økende og skatte reduserende midlertidige forskjeller som reverserer eller kan reversere i samme periode er utlignet. Utsatt skattefordel er kun oppført i den utstrekning at verdien av denne kan sannsynliggjøres.



Noter til regnskapet for Norway King Crab Holding AS

Note 2 - Ansatte, godtgjørelser m.v.

Morselskap

Lønnskostnader består av følgende poster:

| | <u>2020</u> | <u>2019</u> |
|------------------------------|------------------|------------------|
| Lønn | 4.001.994 | 3.746.288 |
| Skattefunn | -52.860 | -45.878 |
| Arbeidsgiveravgift | 256.337 | 278.286 |
| Pensjonskostnader | 220.409 | 200.872 |
| Andre lønnsrelaterte ytelser | 17.545 | 33.092 |
| Total lønnskostnader | <u>4.443.425</u> | <u>4.212.660</u> |
| Antall årsverk | 5 | 4,5 |

| <u>Godtgjørelser</u> | <u>Daglig leder</u> | <u>Styret</u> |
|------------------------------|---------------------|---------------|
| Lønn/honorar | 1.277.990 | 350.000 |
| Premie til pensjonsordninger | 24.660 | |
| Andre godtgjørelser | 14.781 | |

Revisjonshonorar for morselskapet

| | |
|--|---------------|
| Ordinær revisjon | 29.000 |
| Utarbeidelse av årsregnskapet og konsernregnskap | <u>12.000</u> |
| Sum revisjonshonorar | <u>41.000</u> |
| Annen bistand herunder utarbeidelse av likningspapirer | <u>30.000</u> |

Konsern

| <u>Lønnskostnader</u> | <u>2020</u> | <u>2019</u> |
|-------------------------|-------------------|-------------------|
| Lønninger | 13.478.435 | 13.061.644 |
| Aktivering FOU | -1.470.000 | -1.470.000 |
| Skattefunn | -52.860 | -569.497 |
| Arbeidsgiveravgift | 669.156 | 459.498 |
| Pensjonskostnader | 543.651 | 561.673 |
| Andre personalkostnader | 153.616 | 131.255 |
| Sum lønnskostnader | <u>13.321.998</u> | <u>12.174.573</u> |
| Antall årsverk | 17 | 15 |

Pensjon

Konsernet har oppfylt vilkårene for pensjonsordning forskjellig i de ulike selskapene. Norway King Crab Billefjord har ingen ansatte, og er følgelig ikke forpliktet etter lov om tjenestepensjon.



Noter til regnskapet for Norway King Crab Holding AS

De øvrige selskaperes pensjonsordning tilfredsstiller kravene i tjenstepensjonsordningen etter lov om tjenstepensjon.

Revisjonshonorar

| | |
|--|---------|
| Ordinær revisjon | 244.000 |
| Bistand utarbeidelse av regnskap | 34.500 |
| Sum revisjonshonorar | 278.500 |
| Annen bistand herunder utarbeidelse av likningspapirer | 75.500 |

Note 3 - Aksjer i datterselskap og andre aksjer

Aksjene i datterselskap er vurdert til anskaffelseskost.

| Selskap | Anskaffelses- tidspunkt | Forretnings- kontor | Eierandel/ stemmeandel | Selsk. EK pr. 31.12.20 100 % | Selsk. res. pr. 31.12.20 100 % |
|-----------------------------------|----------------------------|------------------------|---------------------------|------------------------------------|--------------------------------------|
| Norway King Crab Production AS | 19.05.2008 | Sør- Varanger | 100 % | 9.288.094 | -238.071 |
| Norway Shrimp AS | 28.04.2011 | Sør- Varanger | 100 % | -2.767.043 | -2.071.654 |
| Norway King Crab Hub AS | 26.06.2014 | Oppaker | 50 % | 2.437.560 | -162.006 |
| Norway King Crab Trollbukt AS | 18.05.2015 | Lebesby | 83,82 % | 82.032 | -241.317 |
| Troika Seafood AS | 22.08.2017 | Sør- Varanger | 100 % | 1.201.232 | 1.289.244 |
| Norway King Crab Billefjord AS | 29.10.18 | Porsanger | 100 % | 3.416 | -16.347 |

I tillegg eier konsernet aksjer i Norsk Hummer AS som er bokført til kr. 20.000 som tilsvarer 0,1 % av aksjene, og aksjer i High North, High End AS som er bokført til kr. 0.



Noter til regnskapet for Norway King Crab Holding AS

Note 4 - Antall aksjer, aksjeeiere m.v.

| Aksjonærer | Antall aksjer | Eierandel/ stemmeandel |
|----------------------------|---------------|---------------------------|
| Sør-Varanger Invest AS | 35.191 | 41,69 % |
| Fishbone AS | 22.007 | 26,07 % |
| Troika Seafood AS | 6.374 | 7,55 % |
| GT Finans 2 AS | 4.895 | 5,79 % |
| Kjell Hastad | 803 | 0,95 % |
| Coulant AS | 4.493 | 5,32 % |
| Yngve Pedersen | 42 | 0,05 % |
| Moder Nord AS | 8.600 | 10,19 % |
| Anne Sofie Ingilæ Valitalo | 659 | 0,78 % |
| Elisabeth Hastad | 1.352 | 1,60 % |
| Sum | 84.416 | 100,00 % |

Selskapet har 10 aksjonærer pr. 31.12.19. Aksjekapitalen på kr 8.441.600 består av 84.416 aksjer pålydende kr 100. Det er ikke forskjellige aksjeklasser i selskapet.

Note 5 - Skatt

Positive midlertidige forskjeller mellom finansregnskapet og skatteregnskapet danner grunnlaget for beregning av utsatt skatt i balansen. Negative midlertidige forskjeller som oppstår fra poster der den regnskapsmessige verdien er lavere enn den skattemessige representerer en fremtidig skattefordel. Det er brukt en skatteprosent på 22 %.

Årets skattegrunnlag:

| | |
|-------------------------------------|------------|
| Ordinært resultat før skattekostnad | -763.438 |
| Skattefunn | -1.255.655 |
| Permanente forskjeller | -1.617.170 |
| Endring midlertidige forskjeller | -28.154 |
| Mottatt konsernbidrag | 1.660.763 |
| Årets skattemessige resultat | -2.003.654 |



Noter til regnskapet for Norway King Crab Holding AS

Positive/-negative forskjeller knyttet til:

| | 2019 | 2020 | Endring |
|---|------------|------------|-----------|
| Driftsmidler | -55.064 | -26.911 | -28.154 |
| Sum midlertidige forskjeller | -55.064 | -26.911 | -28.154 |
| Skattemessig underskudd til fremføring | -3.257.332 | -5.260.986 | 2.003.654 |
| Beregningsgrunnlag utsatt skatt | -3.312.396 | -5.287.896 | 1.975.500 |
| Utsatt skattefordel pr. 31.12.20 (22 %) | -728.727 | -1.163.337 | 434.610 |

Selskapet har ikke bokført utsatt skattefordel pr. 31.12.2020.

Årets skattekostnad består av:

| | |
|------------------------|---|
| Betalbar skatt | 0 |
| Endring i utsatt skatt | 0 |
| Sum skattekostnad | 0 |

Konsern

Spesifikasjon av skattekostnad:

| | 2019 | 2020 |
|---|------------|------------|
| Skattefordel pr. 31.12. | -4.216.210 | -5.268.298 |
| - Utsatt skattefordel pr. 01.01. | -3.488.960 | -4.216.210 |
| Endring i utsatt skattefordel | 727.250 | 1.052.088 |
| + Betalbar skatt | 0 | 0 |
| -Til gode skatt tidligere år pga Corona | 0 | -27.740 |
| Årets skattekostnad | 0 | -27.740 |

Konsernet har ikke bokført utsatt skattefordel pr. 31.12.2020.

Spesifikasjon av midlertidige forskjeller og beregning av utsatt skattefordel konsern:

| Midlertidige forskjeller er knyttet til: | 31.12.19 | 31.12.20 | Endring |
|--|-------------|-------------|-----------|
| Netto midlertidige forskjeller konsern | -19.164.591 | -23.946.809 | 4.782.218 |
| Netto midlertidige forskjeller | -19.164.591 | -23.946.809 | 4.782.218 |
| Utsatt skatt | -4.216.210 | -5.268.298 | 1.052.088 |



Noter til regnskapet for Norway King Crab Holding AS

Note 6 - Mellomværende med selskap i samme konsern

| Langsiktig | Konsernfordring | | Konserngjeld | |
|--------------------------------|------------------|------------------|------------------|------------------|
| | 2020 | 2019 | 2020 | 2019 |
| Norway King Crab Production AS | 183.916 | 204.069 | 764.755 | 109.776 |
| Norway Shrimp AS | 731.612 | 797.020 | 0 | 10.550 |
| Norway King Crab Trollbukt AS | 2.146.065 | 2.397.504 | 960.085 | 0 |
| Norway King Crab HUB AS | 1.816.661 | 3.040.051 | 2.513.565 | 5.622.891 |
| Troika Seafood AS | 2.155.608 | 345.488 | 1.528.221 | 964.935 |
| Norway King Crab Billefjord AS | 16.257 | 16.257 | 0 | 0 |
| Sum | 7.050.119 | 6.800.389 | 5.766.626 | 6.708.152 |

Det er beregnet 2,25 % renter på mellomværende.

Selskapet har også pr 31.12.20 en gjeld til aksjonærer på samlet kr. 4.765.730 og det er kostnadsført kr. 521.242 i rentekostnader.

Selskapet har mottatt konsernbidrag fra Troika Seafood AS med kr. 1.660.763.

Note 7 - Varige driftsmidler

| | Bygninger og anlegg | Driftsløsøre, inventar m.m | Immaterielle eiendeler | Sum |
|---------------------------------|---------------------|----------------------------|------------------------|------------|
| Anskaffelseskost 01.01.20 | 11.223.429 | 3.578.069 | 676.248 | 15.477.746 |
| Tilgang | 0 | 137.290 | 0 | 137.290 |
| Avgang | 0 | 0 | 0 | 0 |
| Anskaffelseskost 31.12.20 | 11.223.429 | 3.715.359 | 676.248 | 15.615.036 |
| Akkumulert avskrivning 31.12.20 | 3.100.429 | 3.580.359 | 327.248 | 7.008.036 |
| Bokført verdi 31.12.20 | 8.123.000 | 135.000 | 349.000 | 8.607.000 |
| Årets avskrivning | 334.000 | 26.690 | 136.900 | 497.590 |
| Økonomisk levetid | 25 år | 5 år | 5 år | |
| Avskrivningsplan | Lineær | Lineær | Lineær | |
| Avskrivningssats | 4 % | 20 % | 20 % | |

Selskapet har investert i data som er med på å generere fremtidige inntekter. De immaterielle eiendelene avskrives lineært med 20 % hvert år over maks 5 år.

**Noter til regnskapet for Norway King Crab Holding AS****Konsern**

| | Bygninger og anlegg | Driftsløsøre, inventar m.m | Immaterielle eiendeler | Sum |
|------------------------------|--------------------------------|---------------------------------------|-----------------------------------|------------|
| Anskaffelseskost 01.01 | 19.124.615 | 20.727.666 | 19.925.188 | 59.777.469 |
| Tilgang | 0 | 1.021.456 | 2.463.918 | 3.485.374 |
| Avgang | 0 | 0 | 0 | 0 |
| Anskaffelseskost 31.12 | 19.124.615 | 21.749.122 | 22.389.106 | 63.262.843 |
| Akkumulert avskrivning 31.12 | 7.251.615 | 16.499.123 | 14.546.106 | 38.296.844 |
| Bokført verdi 31.12 | 11.873.000 | 5.249.999 | 7.843.000 | 24.965.999 |
| Årets avskrivning | 534.000 | 1.581.057 | 2.207.838 | 4.322.895 |
| Økonomisk levetid | 25 år | 5 år | 5 år | |
| Avskrivningsplan | Lineær | Lineær | Lineær | |
| Avskrivningssats | 4 % | 20 % | 20 % | |

Norway Shrimp AS har investert i en hjemmeside som er med på å generere fremtidige inntekter. De immaterielle eiendelene avskrives lineært med 20 % hvert år over maks 5 år. Selskapet har siden 2017 aktivert forsknings- og utviklingskostnader tilsvarende kr. 1.366.867.

Dette er kostnader direkte knyttet til forskningsarbeid (lønn til forskere og avtale med VNIRO) som forskere fra det Russiske havforskningssekskapet VNIRO gjør for selskapet. Alle forskningsresultater fra dette arbeidet er selskapets eiendom. Det forventes at dette arbeidet vil gi resultater som godt overstiger de kostnader selskapet har med FoU-arbeidet.

Norway King Crab HUB AS har siden 2015 aktivert forsknings- og utviklingskostnader tilsvarende kr. 4.578.818. Dette er kostnader direkte knyttet til forskningsarbeid (lønn til forskere og avtale med VNIRO) som forskere fra det Russiske havforskningssekskapet VNIRO gjør for selskapet. Alle forskningsresultater fra dette arbeidet er selskapets eiendom. Det forventes at dette arbeidet vil gi resultater som godt overstiger de kostnader selskapet har med FoU-arbeidet.

Norway King Crab Production AS har siden 2010 aktivert forsknings- og utviklingskostnader tilsvarende kr. 13.053.584.

Dette er kostnader direkte knyttet til forskningsarbeid (lønn til forskere og avtale med VNIRO) som forskere fra det Russiske havforskningssekskapet VNIRO gjør for selskapet. Alle forskningsresultater fra dette arbeidet er selskapets eiendom. Det forventes at dette arbeidet vil gi resultater som godt overstiger de kostnader selskapet har med FoU-arbeidet gjennom lavere dødelighet i anlegget og forsendelse av krabbe.

Norway King Crab Trollbukt AS har siden 2016 aktivert forsknings- og utviklingskostnader tilsvarende kr. 2.625.000. Dette er kostnader direkte knyttet til forskningsarbeid (lønn til forskere og avtale med VNIRO) som forskere fra det Russiske havforskningssekskapet VNIRO gjør for selskapet. Alle forskningsresultater fra dette arbeidet er selskapets eiendom. Det forventes at dette arbeidet vil gi resultater som godt overstiger de kostnader selskapet har med FoU-arbeidet gjennom lavere dødelighet i anlegget og forsendelse av krabbe.



Noter til regnskapet for Norway King Crab Holding AS

Note 8 - Langsiktig gjeld, pantstillelser og garantier m.v.

Morselskap/konsern

| | Morselskap | | Konsern | |
|---|-------------|-------------|-------------|-------------|
| | 2020 | 2019 | 2020 | 2019 |
| Gjeld som forfaller mer enn 5 år etter regnskapsårets slutt: | | | | |
| Pantelån | 5.036.444 | 2.354.692 | 8.117.289 | 5.607.287 |
| Gjeld som er sikret ved pant | 2020 | 2019 | 2020 | 2019 |
| Pantelån | 7.276.299 | 4.594.547 | 8.981.799 | 6.471.797 |
| Kassakreditt | 0 | 0 | 12.604.555 | 14.454.171 |
| Sum | 7.276.299 | 4.594.547 | 21.586.354 | 20.925.968 |
| Balanseført verdi av eiendeler pantsatt for egen gjeld | 2020 | 2019 | 2020 | 2019 |
| Driftsmidler | 8.258.000 | 8.481.400 | 17.122.999 | 17.839.800 |
| Aksjer i datter | 16.215.521 | 16.215.521 | 0 | 0 |
| Andre aksjer | 0 | 0 | 20.000 | 20.000 |
| Varelager | 0 | 0 | 6.120.458 | 6.970.036 |
| Kundefordringer | 1.565.300 | 1.452.313 | 7.380.981 | 7.207.801 |
| Sum | 26.038.821 | 26.149.234 | 30.644.438 | 34.878.139 |

Konsernet har stilt kr. 1.292.249 i garantier gjennom DnB til Norges Råfisklag.

Note 9 - Offentlige tilskudd

Konsernet har i året inntektsført kr. 1.093.851 i offentlige tilskudd.

Note 10 - Bundne midler

Morselskapet

I posten inngår bundne bankinnskudd med kr. 152.533 som vedrører ansattes skattetrekk.

Konsernet

Konsernet har pr 31.12 bokført kr. 453.528 som vedrører ansattes skattetrekk.



Noter til regnskapet for Norway King Crab Holding AS

Note 11 - Egenkapital

| | Aksje- kapital | Annen innskutt ek | Sum |
|-----------------------------|---------------------------|----------------------------------|-------------------|
| Egenkapital 01.01.20 | 8.441.600 | 16.530.811 | 24.972.411 |
| Årsresultat | 0 | -763.438 | -763.438 |
| Egenkapital 31.12.20 | 8.441.600 | 15.767.373 | 24.208.973 |