



ÅRSREGNSKAPET FOR REGNSKAPSÅRET 2022 - GENERELL INFORMASJON

Enheten

Organisasjonsnummer: 987 358 106
Organisasjonsform: Aksjeselskap
Foretaksnavn: STIKLESTAD LYD & LYS AS
Forretningsadresse: Leinsmoen 30
7655 VERDAL

Regnskapsår

Årsregnskapets periode: 01.01.2022 - 31.12.2022

Konsern

Morselskap i konsern: Nei

Regnskapsregler

Regler for små foretak benyttet: Ja
Benyttet ved utarbeidelsen av årsregnskapet til selskapet: Regnskapslovens alminnelige regler

Årsregnskapet fastsatt av kompetent organ

Bekreftet av representant for selskapet: Regnskapscenteret Verdal AS
Dato for fastsettelse av årsregnskapet: 30.06.2023

Grunnlag for avgivelse

År 2022: Årsregnskapet er elektronisk innlevert
År 2021: Tall er hentet fra elektronisk innlevert årsregnskap fra 2022

Det er ikke krav til at årsregnskapet m.v. som sendes til Regnskapsregisteret er undertegnet. Kontrollen på at dette er utført ligger hos revisor/enhetens øverste organ. Sikkerheten ivaretas ved at innsender har rolle/rettighet for innsending av årsregnskapet via Altinn, og ved at det bekreftes at årsregnskapet er fastsatt av kompetent organ.

Brønnøysundregistrene, 23.08.2024



Resultatregnskap

| Beløp i: NOK | Note | 2022 | 2021 |
|---|------|------------------|------------------|
| RESULTATREGNSKAP | | | |
| Inntekter | | | |
| Salgsinntekt | | 5 980 585 | 3 153 970 |
| Annen driftsinntekt | | 370 500 | 341 223 |
| Sum inntekter | | 6 351 085 | 3 495 193 |
| Kostnader | | | |
| Varekostnad | | 139 401 | 253 513 |
| Lønnskostnad | 1 | 1 448 791 | 538 851 |
| Avskrivning av driftsmidler og immaterielle eiendeler | 2 | 504 663 | 589 001 |
| Annen driftskostnad | | 2 609 878 | 1 661 943 |
| Sum kostnader | | 4 702 733 | 3 043 308 |
| Driftsresultat | | 1 648 352 | 451 885 |
| Finansinntekter og finanskostnader | | | |
| Annen finansinntekt | | 668 | 313 |
| Sum finansinntekter | | 668 | 313 |
| Annen rentekostnad | | 51 526 | 60 248 |
| Annen finanskostnad | | 2 821 | |
| Sum finanskostnader | | 54 347 | 60 248 |
| Netto finans | | -53 679 | -59 935 |
| Ordinært resultat før skattekostnad | | 1 594 673 | 391 950 |
| Skattekostnad på resultat | 3 | 350 865 | 86 230 |
| Ordinært resultat etter skattekostnad | | 1 243 808 | 305 720 |
| Årsresultat | | 1 243 808 | 305 720 |
| Årsresultat etter minoritetsinteresser | | 1 243 808 | 305 720 |
| Totalresultat | | 1 243 808 | 305 720 |
| Overføringer og disponeringer | | | |



Resultatregnskap

| Beløp i: NOK | Note | 2022 | 2021 |
|--|-------------|------------------|----------------|
| Avsatt til annen egenkapital | | 1 243 808 | 305 720 |
| Sum overføringer og disponeringer | | 1 243 808 | 305 720 |



Balanse

| Beløp i: NOK | Note | 2022 | 2021 |
|--|------|------------------|------------------|
| BALANSE - EIENDELER | | | |
| Anleggsmidler | | | |
| Immaterielle eiendeler | | | |
| Varige driftsmidler | | | |
| Tomter, bygninger o.a. fast eiendom | | 161 509 | |
| Driftsløsøre, inventar o.a. utstyr | 2, 4 | 3 632 701 | 3 087 535 |
| Sum varige driftsmidler | | 3 794 210 | 3 087 535 |
| Sum anleggsmidler | | 3 794 210 | 3 087 535 |
| Omløpsmidler | | | |
| Varer | | | |
| Fordringer | | | |
| Kundefordringer | 4 | 709 243 | 524 047 |
| Andre kortsiktige fordringer | | 110 168 | 100 000 |
| Sum fordringer | | 819 411 | 624 047 |
| Bankinnskudd, kontanter og lignende | | | |
| Bankinnskudd, kontanter o.l. | | 659 515 | 910 694 |
| Sum bankinnskudd, kontanter og lignende | | 659 515 | 910 694 |
| Sum omløpsmidler | | 1 478 925 | 1 534 741 |
| SUM EIENDELER | | 5 273 135 | 4 622 276 |
| BALANSE - EGENKAPITAL OG GJELD | | | |
| Egenkapital | | | |
| Innskutt egenkapital | | | |
| Aksjekapital | | 100 000 | 100 000 |
| Overkurs | | 440 | 440 |
| Sum innskutt egenkapital | | 100 440 | 100 440 |



Balanse

| Beløp i: NOK | Note | 2022 | 2021 |
|--|------|------------------|------------------|
| Opptjent egenkapital | | | |
| Annen egenkapital | | 4 165 765 | 2 921 958 |
| Sum opptjent egenkapital | | 4 165 765 | 2 921 958 |
| | | | |
| Sum egenkapital | | 4 266 205 | 3 022 398 |
| | | | |
| Gjeld | | | |
| Langsiktig gjeld | | | |
| Utsatt skatt | 3 | 187 575 | 133 813 |
| Sum avsetninger for forpliktelser | | 187 575 | 133 813 |
| Annen langsiktig gjeld | | | |
| Gjeld til kredittinstitusjoner | 4 | 187 861 | 1 240 283 |
| Sum annen langsiktig gjeld | | 187 861 | 1 240 283 |
| | | | |
| Sum langsiktig gjeld | | 375 436 | 1 374 096 |
| | | | |
| Kortsiktig gjeld | | | |
| Leverandørgjeld | | 52 003 | 6 935 |
| Betalbar skatt | 3 | 297 103 | 72 019 |
| Skyldig offentlige avgifter | | 118 383 | 37 369 |
| Annen kortsiktig gjeld | 5 | 164 005 | 109 460 |
| Sum kortsiktig gjeld | | 631 493 | 225 783 |
| | | | |
| Sum gjeld | | 1 006 930 | 1 599 879 |
| | | | |
| SUM EGENKAPITAL OG GJELD | 6 | 5 273 135 | 4 622 276 |



Brønnøysundregistrene

ÅRSREGNSKAP FOR REGNSKAPSÅRET 2022 - GENERELL INFORMASJON

Journalnummer: 2023 708760

Enheten

Organisasjonsnummer: 987 358 106
Organisasjonsform: Aksjeselskap
Foretaksnavn: STIKLESTAD LYD & LYS AS
Forretningsadresse: Leinsmoen 30
7655 VERDAL

Regnskapsår

Årsregnskapets periode: 01.01.2022 - 31.12.2022

Konsern

Morselskap i konsern: Nei

Regnskapsregler

Regler for små foretak benyttet: Ja
Benyttet ved utarbeidelsen av
årsregnskapet til selskapet: Regnskapslovens alminnelige regler

Årsregnskapet fastsatt av kompetent organ

Bekreftet av representant for selskapet: Regnskapscenteret Verdal AS
Dato for fastsettelse av årsregnskapet: 30.06.2023

Revisjon

Selskapet har besluttet at årsregnskapet
ikke skal revideres: Ja
Årsregnskapet er utarbeidet av ekstern
autorisert regnskapsfører: Ja
Ekstern autorisert regnskapsfører har i
løpet av regnskapsåret bistått ved den
løpende regnskapsføringen eller utført
andre tjenester for selskapet enn å
utarbeide årsregnskapet: Ja

Grunnlag for avgivelse

År 2022: Årsregnskap er elektronisk innlevert.
År 2021: Tall er hentet fra elektronisk innlevert årsregnskap fra 2022.

Det er ikke krav til at årsregnskapet m.v. som sendes til Regnskapsregisteret er undertegnet. Kontrollen på at dette er utført ligger hos revisor/enhetens øverste organ. Sikkerheten ivaretas ved at innsender har rolle/rettighet for innsending av årsregnskapet via Altinn, og ved at det bekreftes at årsregnskapet er fastsatt av kompetent organ.

Brønnøysundregistrene, 15.08.2023

Brønnøysundregistrene
Postadresse: Postboks 900, 8910 Brønnøysund
Telefon: 75 00 75 00
E-post: firmapost@brreg.no Internett: www.brreg.no
Organisasjonsnummer: 974 760 673



Organisasjonsnr: 987 358 106
STIKLESTAD LYD & LYS AS

RESULTATREGNSKAP

| Beløp i: NOK | Note | 2022 | 2021 |
|---|-------------|------------------|------------------|
| RESULTATREGNSKAP | | | |
| Inntekter | | | |
| Salgsinntekt | | 5 980 585 | 3 153 970 |
| Annen driftsinntekt | | 370 500 | 341 223 |
| Sum inntekter | | 6 351 085 | 3 495 193 |
| Kostnader | | | |
| Varekostnad | | 139 401 | 253 513 |
| Lønnskostnad | 1 | 1 448 791 | 538 851 |
| Avskrivning av driftsmidler og immaterielle eiendeler | 2 | 504 663 | 589 001 |
| Annen driftskostnad | | 2 609 878 | 1 661 943 |
| Sum kostnader | | 4 702 733 | 3 043 308 |
| Driftsresultat | | 1 648 352 | 451 885 |
| Finansinntekter og finanskostnader | | | |
| Annen finansinntekt | | 668 | 313 |
| Sum finansinntekter | | 668 | 313 |
| Annen rentekostnad | | 51 526 | 60 248 |
| Annen finanskostnad | | 2 821 | |
| Sum finanskostnader | | 54 347 | 60 248 |
| Netto finans | | -53 679 | -59 935 |
| Ordinært resultat før skattekostnad | | | |
| Skattekostnad på resultat | 3 | 1 594 673 | 391 950 |
| Ordinært resultat etter skattekostnad | | 350 865 | 86 230 |
| Årsresultat | | 1 243 808 | 305 720 |
| Årsresultat etter minoritetsinteresser | | 1 243 808 | 305 720 |
| Totalresultat | | 1 243 808 | 305 720 |
| Overføringer og disponeringer | | | |
| Avsatt til annen egenkapital | | 1 243 808 | 305 720 |
| Sum overføringer og disponeringer | | 1 243 808 | 305 720 |



Organisasjonsnr: 987 358 106
STIKLESTAD LYD & LYS AS

BALANSE

Beløp i: NOK Note 2022 2021

BALANSE - EIENDELER

Anleggsmidler Immaterielle eiendeler

Varige driftsmidler

| | | | |
|--|------|------------------|------------------|
| Tomter, bygninger o.a. fast eiendom | | 161 509 | |
| Driftsløsøre, inventar o. a. utstyr | 2, 4 | 3 632 701 | 3 087 535 |
| Sum varige driftsmidler | | 3 794 210 | 3 087 535 |
| Sum anleggsmidler | | 3 794 210 | 3 087 535 |

Omløpsmidler Varer

Fordringer

| | | | |
|---------------------------------|---|----------------|----------------|
| Kundefordringer | 4 | 709 243 | 524 047 |
| Andre kortsiktige fordringer | | 110 168 | 100 000 |
| Sum fordringer | | 819 411 | 624 047 |

Bankinnskudd, kontanter og lignende

| | | | |
|--|--|------------------|------------------|
| Bankinnskudd, kontanter o. l. | | 659 515 | 910 694 |
| Sum bankinnskudd, kontanter og lignende | | 659 515 | 910 694 |
| Sum omløpsmidler | | 1 478 925 | 1 534 741 |

SUM EIENDELER 5 273 135 4 622 276

BALANSE - EGENKAPITAL OG GJELD

Egenkapital

Innskutt egenkapital

| | | | |
|---------------------------------|--|----------------|----------------|
| Aksjekapital | | 100 000 | 100 000 |
| Overkurs | | 440 | 440 |
| Sum innskutt egenkapital | | 100 440 | 100 440 |

Opptjent egenkapital

| | | | |
|---------------------------------|--|------------------|------------------|
| Annen egenkapital | | 4 165 765 | 2 921 958 |
| Sum opptjent egenkapital | | 4 165 765 | 2 921 958 |

Sum egenkapital 4 266 205 3 022 398



| | | | |
|--|----------|------------------|------------------|
| Gjeld | | | |
| Langsiktig gjeld | | | |
| Utsatt skatt | 3 | 187 575 | 133 813 |
| Sum avsetninger for forpliktelseser | | 187 575 | 133 813 |
| Annen langsiktig gjeld | | | |
| Gjeld til kredittinstitusjoner | 4 | 187 861 | 1 240 283 |
| Sum annen langsiktig gjeld | | 187 861 | 1 240 283 |
| Sum langsiktig gjeld | | 375 436 | 1 374 096 |
| Kortsiktig gjeld | | | |
| Leverandørgjeld | | 52 003 | 6 935 |
| Betalbar skatt | 3 | 297 103 | 72 019 |
| Skyldig offentlige avgifter | | 118 383 | 37 369 |
| Annen kortsiktig gjeld | 5 | 164 005 | 109 460 |
| Sum kortsiktig gjeld | | 631 493 | 225 783 |
| Sum gjeld | | 1 006 930 | 1 599 879 |
| SUM EGENKAPITAL OG GJELD | 6 | 5 273 135 | 4 622 276 |



Organisasjonsnr: 987 358 106
STIKLESTAD LYD & LYS AS

NOTEOPPLYSNINGER - SELSKAP - alle poster oppgitt i hele tall

Note

1

Antall årsverk i regnskapsåret
2.00

Sum Beløp

Balanseført verdi 31.12. Varige driftsmidler Immaterielle eiend.

Konsernregnskap

Morselskapet sitt navn

Forretningskontor for morselskapet

Begrunnelse for at datterselskap er utelatt fra konsolideringen

Samlet beløp - tilknyttet selskap Årets Fjorårets

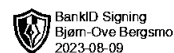
Samlet beløp - foretak i samme konsern Årets Fjorårets

Samlet beløp - foretak i samme konsern Årets Fjorårets

Samlet beløp - felles kontrollert virksomhet Årets Fjorårets

Pantstillelse Beløp

Beholdning av egne aksjer Antall Pålydende Andel av aksjek.



Stiklestad Lyd & Lys AS

org.nr. 987 358 106

Årsregnskap 2022



- * Resultatregnskap
- * Balanse
- * Noter til regnskapet



| Resultatregnskap | | | |
|---|-------------|------------------|------------------|
| Stiklestad Lyd & Lys AS | | | |
| Driftsinntekter og driftskostnader | Note | 2022 | 2021 |
| Salgsinntekt | | 5 980 585 | 3 153 970 |
| Annen driftsinntekt | | 370 500 | 341 223 |
| Sum driftsinntekter | | 6 351 085 | 3 495 193 |
| Varekostnad | | 139 401 | 253 513 |
| Lønnskostnad | 1 | 1 448 791 | 538 851 |
| Avskrivning av driftsmidler og immaterielle eiendeler | 2 | 504 663 | 589 001 |
| Annen driftskostnad | | 2 609 878 | 1 661 943 |
| Sum driftskostnader | | 4 702 733 | 3 043 308 |
| Driftsresultat | | 1 648 352 | 451 885 |
| Finansinntekter og finanskostnader | | | |
| Annen finansinntekt | | 668 | 313 |
| Annen rentekostnad | | 51 526 | 60 248 |
| Annen finanskostnad | | 2 821 | 0 |
| Resultat av finansposter | | -53 679 | -59 935 |
| Resultat før skattekostnad | | 1 594 673 | 391 950 |
| Skattekostnad på resultat | 3 | 350 865 | 86 230 |
| Resultat | | 1 243 808 | 305 720 |
| Årsresultat | | 1 243 808 | 305 720 |
| Overføringer | | | |
| Avsatt til annen egenkapital | | 1 243 808 | 305 720 |
| Sum overføringer | | 1 243 808 | 305 720 |
| Stiklestad Lyd & Lys AS | | | Side 2 |



| Balanse | | | |
|-------------------------------------|-------------|------------------|------------------|
| Stiklestad Lyd & Lys AS | | | |
| Eiendeler | Note | 2022 | 2021 |
| Anleggsmidler | | | |
| Varige driftsmidler | | | |
| Tomter, bygninger o.a. fast eiendom | | 161 509 | 0 |
| Driftsløsøre, inventar o.a. utstyr | 2, 4 | 3 632 701 | 3 087 535 |
| Sum varige driftsmidler | | 3 794 210 | 3 087 535 |
| Sum anleggsmidler | | 3 794 210 | 3 087 535 |
| Omløpsmidler | | | |
| Fordringer | | | |
| Kundefordringer | 4 | 709 243 | 524 047 |
| Andre kortsiktige fordringer | | 110 168 | 100 000 |
| Sum fordringer | | 819 411 | 624 047 |
| Bankinnskudd, kontanter o.l. | | 659 515 | 910 694 |
| Sum omløpsmidler | | 1 478 925 | 1 534 741 |
| Sum eiendeler | | 5 273 135 | 4 622 276 |
| Stiklestad Lyd & Lys AS | | | Side 3 |

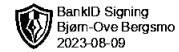


| Balanse | | | |
|--|------|------------------|------------------|
| Stiklestad Lyd & Lys AS | | | |
| | Note | 2022 | 2021 |
| Egenkapital og gjeld | | | |
| Innskutt egenkapital | | | |
| Aksjekapital | | 100 000 | 100 000 |
| Overkurs | | 440 | 440 |
| Sum innskutt egenkapital | | 100 440 | 100 440 |
| Opptjent egenkapital | | | |
| Annen egenkapital | | 4 165 765 | 2 921 958 |
| Sum opptjent egenkapital | | 4 165 765 | 2 921 958 |
| Sum egenkapital | | 4 266 205 | 3 022 398 |
| Gjeld | | | |
| Utsatt skatt | 3 | 187 575 | 133 813 |
| Sum avsetning for forpliktelser | | 187 575 | 133 813 |
| Annen langsiktig gjeld | | | |
| Gjeld til kredittinstitusjoner | 4 | 187 861 | 1 240 283 |
| Sum annen langsiktig gjeld | | 187 861 | 1 240 283 |
| Kortsiktig gjeld | | | |
| Leverandørgjeld | | 52 003 | 6 935 |
| Betalbar skatt | 3 | 297 103 | 72 019 |
| Skyldig offentlige avgifter | | 118 383 | 37 369 |
| Annen kortsiktig gjeld | 5 | 164 005 | 109 460 |
| Sum kortsiktig gjeld | | 631 493 | 225 783 |
| Sum gjeld | | 1 006 930 | 1 599 879 |
| Sum egenkapital og gjeld | 6 | 5 273 135 | 4 622 276 |

Verdal, 30.06.2023
Styret i Stiklestad Lyd & Lys AS

Bergsmo Bjørn-Ove
styreleder

| | |
|------------------------------------|---------------|
| Stiklestad Lyd & Lys AS | Side 4 |
|------------------------------------|---------------|



Regnskapsprinsipper

Årsregnskapet er satt opp i samsvar med regnskapsloven og NRS 8 - God regnskapsskikk for små foretak.

Driftsinntekter

Inntektsføring ved salg av varer skjer på leveringstidspunktet. Tjenester inntektsføres etter hvert som de leveres.

Skatt

Skattekostnaden i resultatregnskapet omfatter både periodens betalbare skatt og endring i utsatt skatt. Utsatt skatt er beregnet med 22 % på grunnlag av de midlertidige forskjeller som eksisterer mellom regnskapsmessige og skattemessige verdier, samt ligningsmessig underskudd til fremføring ved utgangen av regnskapsåret. Skatteøkende og skattereduserende midlertidige forskjeller som reverserer eller kan reverseres i samme periode er utlignet og nettoført.

Klassifisering og vurdering av anleggsmidler

Anleggsmidler omfatter eiendeler bestemt til varig eie og bruk. Anleggsmidler er vurdert til anskaffelseskost. Varige driftsmidler balanseføres og avskrives over driftsmidlets økonomiske levetid. Avskrivningsperioden for fast eiendom anskaffet etter 2009 er dekomponert i en del som gjelder råbygget og en del som gjelder faste tekniske installasjoner. Varige driftsmidler nedskrives til gjenvinnbart beløp ved verdifall som forventes ikke å være forbigående. Gjenvinnbart beløp er det høyeste av netto salgsverdi og verdi i bruk. Verdi i bruk er nåverdi av fremtidige kontantstrømmer knyttet til eiendelen. Nedskrivningen reverseres når grunnlaget for nedskrivningen ikke lenger er til stede.

Klassifisering og vurdering av omløpsmidler

Omløpsmidler og kortsiktig gjeld omfatter normalt poster som forfaller til betaling innen ett år etter balansedagen, samt poster som knytter seg til varekretsløpet. Omløpsmidler vurderes til laveste verdi av anskaffelseskost og virkelig verdi.

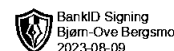
Fordringer

Kundefordringer og andre fordringer oppføres til pålydende etter fradrag for avsetning til forventet tap. Avsetning til tap gjøres på grunnlag av en individuell vurdering av de enkelte fordringene.

Note 1 Lønnskostnader, antall ansatte,

| Lønnskostnader | 2022 | 2021 |
|--------------------|------------------|----------------|
| Lønninger | 1 237 454 | 434 160 |
| Arbeidsgiveravgift | 189 942 | 77 654 |
| Pensjonskostnader | 8 609 | 20 383 |
| Andre ytelser | 12 786 | 6 654 |
| Sum | 1 448 791 | 538 851 |

Gjennomsnittlig antall årsverk: 2
Selskapet har obligatorisk tjenstepensjon.



Note 2 Anleggsmidler

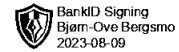
| | Bygninger og tomter | Maskiner og anlegg | Driftsløsøre, inventar ol. | Sum |
|------------------------------------|------------------------|-----------------------|-------------------------------|-------------------|
| Anskaffelseskost pr. 01.01.22 | | 1 362 455 | 9 756 031 | 11 118 486 |
| + Tilgang kjøpte driftsmidler | 161 509 | 137 500 | 1 215 329 | 1 514 338 |
| - Avgang i året | | 680 000 | | 680 000 |
| = Anskaffelseskost 31.12.22 | 161 509 | 819 955 | 10 971 361 | 11 952 824 |
| Akkumulerte avskrivninger 31.12.22 | | 529 955 | 7 628 660 | 8 158 615 |
| = Bokført verdi 31.12.22 | 161 509 | 290 000 | 3 342 701 | 3 794 210 |
| Årets ordinære avskrivninger | | 88 000 | 416 663 | 504 663 |
| Økonomisk levetid | | 6-8 år | 4-10 år | |

Note 3 Skatt

| Årets skattekostnad | 2022 | 2021 |
|--|------------------|----------------|
| Resultatført skatt på ordinært resultat: | | |
| Betalbar skatt | 297 103 | 72 019 |
| Endring i utsatt skatt | 53 762 | 14 211 |
| Skattekostnad ordinært resultat | 350 865 | 86 230 |
| Skattepliktig inntekt: | | |
| Resultat før skatt | 1 594 673 | 391 950 |
| Permanente forskjeller | 167 | 0 |
| Endring i midlertidige forskjeller | -244 371 | -37 582 |
| Anvendelse av fremførbart underskudd | 0 | -27 011 |
| Skattepliktig inntekt | 1 350 468 | 327 357 |
| Betalbar skatt i balansen: | | |
| Betalbar skatt på årets resultat | 297 103 | 72 019 |
| Sum betalbar skatt i balansen | 297 103 | 72 019 |

Skatteeffekten av midlertidige forskjeller som har gitt opphav til utsatt skatt og utsatte skattefordeler, spesifisert på typer av midlertidige forskjeller

| | 2022 | 2021 | Endring |
|----------------------------------|----------------|----------------|-----------------|
| Varige driftsmidler | 852 611 | 608 240 | -244 371 |
| Sum | 852 611 | 608 240 | -244 371 |
| Grunnlag for utsatt skatt | 852 611 | 608 240 | -244 371 |
| Utsatt skatt (22 %) | 187 575 | 133 813 | -53 762 |



Note 4 Pantstillelser og garantier m.v.

| | |
|--|-----------|
| Gjeld til kredittinstitusjoner | 187 861 |
| Kassekreditt disponibelt | 200 000 |
| <hr/> | |
| Balanseført verdi av eiendeler pantsatt for egen gjeld | |
| Driftsmidler / utstyr | 3 794 210 |
| Kundefordringer | 709 243 |
| Sum | 4 503 453 |

Det er stilt garantisum på 98 000,- til statens vegvesen.

Note 5 Mellomværende med nærstående

| | 2022 | 2021 |
|-----------------------------|---------------|---------------|
| Gjeld | | |
| Kortsiktig lån fra aksjonær | 36 090 | 64 550 |
| Sum | 36 090 | 64 550 |

Note 6 Koronapandemi og fortsatt drift

Koronapandemien som inntraff i januar 2020 har også hatt betydning for årsregnskapet 2021. Men det har i 2022 blitt normal drift.

Årsregnskapet er derfor utarbeidet under forutsetning om fortsatt drift.

Følgende tilskuddsordninger har selskapet benyttet seg av i 2022:

| Tilskuddsordning | Beløp |
|---|------------------|
| Kommunale kompensasjonsordning for lokale aktører | 67 200,- |
| Kompensasjon for underleverandører i kulturbransjen | 211 500,- |
| Sum tilskudd | 278 700,- |