



## ÅRSREGNSKAPET FOR REGNSKAPSÅRET 2024 - GENERELL INFORMASJON

### Enheten

Organisasjonsnummer: 928 901 297  
Organisasjonsform: Aksjeselskap  
Foretaksnavn: NEMUS HARSTAD AS  
Forretningsadresse: Asbjørn Selsbanes gate 2  
9405 HARSTAD

### Regnskapsår

Årsregnskapets periode: 01.01.2024 - 31.12.2024

### Konsern

Morselskap i konsern: Nei

### Regnskapsregler

Regler for små foretak benyttet: Ja  
Benyttet ved utarbeidelsen av årsregnskapet til selskapet: Regnskapslovens alminnelige regler

### Årsregnskapet fastsatt av kompetent organ

Bekreftet av representant for selskapet: Martin Berg Liane  
Dato for fastsettelse av årsregnskapet: 14.03.2025

### Grunnlag for avgivelse

År 2024: Årsregnskapet er elektronisk innlevert  
År 2023: Tall er hentet fra elektronisk innlevert årsregnskap fra 2024

*Det er ikke krav til at årsregnskapet m.v. som sendes til Regnskapsregisteret er undertegnet. Kontrollen på at dette er utført ligger hos revisor/enhetens øverste organ. Sikkerheten ivaretas ved at innsender har rolle/rettighet for innsending av årsregnskapet via Altinn, og ved at det bekreftes at årsregnskapet er fastsatt av kompetent organ.*

Brønnøysundregistrene, 06.05.2026



### Resultatregnskap

Beløp i: NOK	Note	2024	2023
<b>RESULTATREGNSKAP</b>			
<b>Inntekter</b>			
Salgsinntekt		8 261 204	8 688 372
<b>Sum inntekter</b>		<b>8 261 204</b>	<b>8 688 372</b>
<b>Kostnader</b>			
Varekostnad		4 747 270	4 948 225
Lønnskostnad	1	596 697	683 105
Avskrivning av driftsmidler	2	173 939	125 904
Annen driftskostnad		2 069 611	1 943 915
<b>Sum kostnader</b>		<b>7 587 517</b>	<b>7 701 150</b>
<b>Driftsresultat</b>		<b>673 687</b>	<b>987 222</b>
<b>Finansinntekter og finanskostnader</b>			
Annen renteinntekt		27 559	1 318
<b>Sum finansinntekter</b>		<b>27 559</b>	<b>1 318</b>
Annen rentekostnad		52 926	62 577
<b>Sum finanskostnader</b>		<b>52 926</b>	<b>62 577</b>
<b>Netto finans</b>		<b>-25 367</b>	<b>-61 259</b>
<b>Ordinært resultat før skattekostnad</b>		<b>648 320</b>	<b>925 962</b>
Skattekostnad på resultat	3	147 247	206 153
<b>Ordinært resultat etter skattekostnad</b>		<b>501 073</b>	<b>719 809</b>
<b>Årsresultat</b>	4	<b>501 073</b>	<b>719 809</b>
<b>Årsresultat etter minoritetsinteresser</b>		<b>501 073</b>	<b>719 809</b>
<b>Totalresultat</b>		<b>501 073</b>	<b>719 809</b>
<b>Overføringer og disponeringer</b>			
Ordinært utbytte	4		510 000
Avsatt til annen egenkapital	4	501 073	209 809



## Resultatregnskap

<b>Beløp i: NOK</b>	<b>Note</b>	<b>2024</b>	<b>2023</b>
Sum overføringer og disponeringer		501 073	719 809



## Balanse

Beløp i: NOK	Note	2024	2023
<b>BALANSE - EIENDELER</b>			
<b>Anleggsmidler</b>			
<b>Immaterielle eiendeler</b>			
Utsatt skattefordel	3	31 323	22 728
<b>Sum immaterielle eiendeler</b>		<b>31 323</b>	<b>22 728</b>
<b>Varige driftsmidler</b>			
Driftsløsøre, inventar o.a. utstyr	2, 5	557 638	553 517
<b>Sum varige driftsmidler</b>		<b>557 638</b>	<b>553 517</b>
<b>Finansielle anleggsmidler</b>			
Investeringer i aksjer og andeler	6	130 000	130 000
<b>Sum finansielle anleggsmidler</b>		<b>130 000</b>	<b>130 000</b>
<b>Sum anleggsmidler</b>		<b>718 961</b>	<b>706 245</b>
<b>Omløpsmidler</b>			
<b>Varer</b>			
<b>Fordringer</b>			
Kundefordringer	5	171 552	242 303
Andre kortsiktige fordringer		159 510	102 511
<b>Sum fordringer</b>		<b>331 062</b>	<b>344 814</b>
<b>Bankinnskudd, kontanter og lignende</b>			
Bankinnskudd, kontanter o.l.	7	1 101 991	1 950 571
<b>Sum bankinnskudd, kontanter og lignende</b>		<b>1 101 991</b>	<b>1 950 571</b>
<b>Sum omløpsmidler</b>		<b>1 433 052</b>	<b>2 295 385</b>
<b>SUM EIENDELER</b>		<b>2 152 013</b>	<b>3 001 630</b>

## BALANSE - EGENKAPITAL OG GJELD

### Egenkapital



### Balanse

Beløp i: NOK	Note	2024	2023
<b>Innskutt egenkapital</b>			
Aksjekapital		30 000	30 000
<b>Sum innskutt egenkapital</b>		<b>30 000</b>	<b>30 000</b>
<b>Opptjent egenkapital</b>			
Annen egenkapital		1 260 783	759 709
<b>Sum opptjent egenkapital</b>		<b>1 260 783</b>	<b>759 709</b>
<b>Sum egenkapital</b>	4	<b>1 290 783</b>	<b>789 709</b>
<b>Gjeld</b>			
<b>Langsiktig gjeld</b>			
<b>Annen langsiktig gjeld</b>			
Gjeld til kredittinstitusjoner	5		724 532
<b>Sum annen langsiktig gjeld</b>			<b>724 532</b>
<b>Sum langsiktig gjeld</b>		<b>0</b>	<b>724 532</b>
<b>Kortsiktig gjeld</b>			
Leverandørgjeld		420 467	408 208
Betalbar skatt	3	155 842	219 054
Skyldig offentlige avgifter		26 941	39 430
Utbytte	4		510 000
Annen kortsiktig gjeld		257 981	310 697
<b>Sum kortsiktig gjeld</b>		<b>861 231</b>	<b>1 487 389</b>
<b>Sum gjeld</b>		<b>861 231</b>	<b>2 211 921</b>
<b>SUM EGENKAPITAL OG GJELD</b>		<b>2 152 013</b>	<b>3 001 630</b>



## Brønnøysundregistrene

### ÅRSREGNSKAP FOR REGNSKAPSÅRET 2024 - GENERELL INFORMASJON

Journalnummer: 2025 336570

#### Enheten

Organisasjonsnummer: 928 901 297  
Organisasjonsform: Aksjeselskap  
Foretaksnavn: NEMUS HARSTAD AS  
Forretningsadresse: Asbjørn Selsbanes gate 2  
9405 HARSTAD

#### Regnskapsår

Årsregnskapets periode: 01.01.2024 - 31.12.2024

#### Konsern

Morselskap i konsern: Nei

#### Regnskapsregler

Regler for små foretak benyttet: Ja  
Benyttet ved utarbeidelsen av  
årsregnskapet til selskapet: Regnskapslovens alminnelige regler

#### Årsregnskapet fastsatt av kompetent organ

Bekreftet av representant for selskapet: Martin Berg Liane  
Dato for fastsettelse av årsregnskapet: 14.03.2025

#### Revisjon

Årsregnskapet er utarbeidet av ekstern  
autorisert regnskapsfører: Ja  
Ekstern autorisert regnskapsfører har i  
løpet av regnskapsåret bistått ved den  
løpende regnskapsføringen eller utført  
andre tjenester for selskapet enn å  
utarbeide årsregnskapet: Ja

#### Grunnlag for avgivelse

År 2024: Årsregnskap er elektronisk innlevert.  
År 2023: Tall er hentet fra elektronisk innlevert årsregnskap fra 2024.

*Det er ikke krav til at årsregnskapet m.v. som sendes til Regnskapsregisteret er undertegnet. Kontrollen på at dette er utført ligger hos revisor/enhetens øverste organ. Sikkerheten ivaretas ved at innsender har rolle/rettighet for innsending av årsregnskapet via Altinn, og ved at det bekreftes at årsregnskapet er fastsatt av kompetent organ.*

Brønnøysundregistrene, 18.03.2025



Organisasjonsnr: 928 901 297  
NEMUS HARSTAD AS

## RESULTATREGNSKAP

Beløp i: NOK	Note	2024	2023
<b>RESULTATREGNSKAP</b>			
<b>Inntekter</b>			
Salgsinntekt		8 261 204	8 688 372
<b>Sum inntekter</b>		<b>8 261 204</b>	<b>8 688 372</b>
<b>Kostnader</b>			
Varekostnad		4 747 270	4 948 225
Lønnskostnad	1	596 697	683 105
Avskrivning av driftsmidler	2	173 939	125 904
Annen driftskostnad		2 069 611	1 943 915
<b>Sum kostnader</b>		<b>7 587 517</b>	<b>7 701 150</b>
<b>Driftsresultat</b>		<b>673 687</b>	<b>987 222</b>
<b>Finansinntekter og finanskostnader</b>			
Annen renteinntekt		27 559	1 318
<b>Sum finansinntekter</b>		<b>27 559</b>	<b>1 318</b>
Annen rentekostnad		52 926	62 577
<b>Sum finanskostnader</b>		<b>52 926</b>	<b>62 577</b>
<b>Netto finans</b>		<b>-25 367</b>	<b>-61 259</b>
<b>Ordinært resultat før skattekostnad</b>		<b>648 320</b>	<b>925 962</b>
Skattekostnad på resultat	3	147 247	206 153
<b>Ordinært resultat etter skattekostnad</b>		<b>501 073</b>	<b>719 809</b>
<b>Årsresultat</b>	4	<b>501 073</b>	<b>719 809</b>
<b>Årsresultat etter minoritetsinteresser</b>		<b>501 073</b>	<b>719 809</b>
<b>Totalresultat</b>		<b>501 073</b>	<b>719 809</b>
<b>Overføringer og disponeringer</b>			
Ordinært utbytte	4		510 000
Avsatt til annen egenkapital	4	501 073	209 809
<b>Sum overføringer og disponeringer</b>		<b>501 073</b>	<b>719 809</b>





Annen egenkapital		1 260 783	759 709
<b>Sum opptjent egenkapital</b>		<b>1 260 783</b>	<b>759 709</b>
<b>Sum egenkapital</b>	<b>4</b>	<b>1 290 783</b>	<b>789 709</b>
<b>Gjeld</b>			
<b>Langsiktig gjeld</b>			
<b>Annen langsiktig gjeld</b>			
Gjeld til			
kredittinstitusjoner	5		724 532
<b>Sum annen langsiktig gjeld</b>			<b>724 532</b>
<b>Sum langsiktig gjeld</b>		<b>0</b>	<b>724 532</b>
<b>Kortsiktig gjeld</b>			
Leverandørgjeld		420 467	408 208
Betalbar skatt	3	155 842	219 054
Skyldig offentlige avgifter		26 941	39 430
Utbytte	4		510 000
Annen kortsiktig gjeld		257 981	310 697
<b>Sum kortsiktig gjeld</b>		<b>861 231</b>	<b>1 487 389</b>
<b>Sum gjeld</b>		<b>861 231</b>	<b>2 211 921</b>
<b>SUM EGENKAPITAL OG GJELD</b>		<b>2 152 013</b>	<b>3 001 630</b>



Organisasjonsnr: 928 901 297  
NEMUS HARSTAD AS

NOTEOPPLYSNINGER - SELSKAP - alle poster oppgitt i hele tall

## Note

Antall årsverk i regnskapsåret  
1.00

<u>Sum</u>	<u>Beløp</u>
------------	--------------

<u>Balanseført verdi 31.12.</u>	<u>Varige driftsmidler</u>	<u>Immaterielle eiend.</u>
---------------------------------	----------------------------	----------------------------

## Konsernregnskap

Morselskapet sitt navn

Forretningskontor for morselskapet

## Begrunnelse for at datterselskap er utelatt fra konsolideringen

<u>Samlet beløp - tilknyttet selskap</u>	<u>Årets</u>	<u>Fjorårets</u>
--	--------------	------------------

<u>Samlet beløp - foretak i samme konsern</u>	<u>Årets</u>	<u>Fjorårets</u>
---	--------------	------------------

<u>Samlet beløp - foretak i samme konsern</u>	<u>Årets</u>	<u>Fjorårets</u>
---	--------------	------------------

<u>Samlet beløp - felles kontrollert virksomhet</u>	<u>Årets</u>	<u>Fjorårets</u>
---	--------------	------------------

<u>Pantstillelse</u>	<u>Beløp</u>
----------------------	--------------

<u>Beholdning av egne aksjer</u>	<u>Antall</u>	<u>Pålydende</u>	<u>Andel av aksjek.</u>
----------------------------------	---------------	------------------	-------------------------



Ansvarlige partnere:  
Svein Brataas  
Ole Christian Rasmussen  
Per Edwin Engen  
Richard Solstad  
Bastian Ribsskog Lie

Til generalforsamlingen i Nemus Harstad AS

Medlem av  
Den Norske Revisorforening

## UAVHENGIG REVISORS BERETNING

### Konklusjon

Vi har revidert årsregnskapet for Nemus Harstad AS som viser et overskudd på kr 501 073. Årsregnskapet består av balanse per 31. desember 2024, resultatregnskap for regnskapsåret avsluttet per denne datoen og noter til årsregnskapet, herunder et sammendrag av viktige regnskapsprinsipper.

### Etter vår mening

- oppfyller årsregnskapet gjeldende lovkrav, og
- gir årsregnskapet et rettviseende bilde av selskapets finansielle stilling per 31. desember 2024 og av dets resultater for regnskapsåret avsluttet per denne datoen i samsvar med regnskapslovens regler og god regnskapsskikk i Norge.

### Grunnlag for konklusjonen

Vi har gjennomført revisjonen i samsvar med International Standards on Auditing (ISA-ene). Våre oppgaver og plikter i henhold til disse standardene er beskrevet nedenfor under Revisors oppgaver og plikter ved revisjonen av årsregnskapet. Vi er uavhengige av selskapet i samsvar med kravene i relevante lover og forskrifter i Norge og International Code of Ethics for Professional Accountants (inkludert internasjonale uavhengighetsstandarder) utstedt av International Ethics Standards Board for Accountants (IESBA-reglene), og vi har overholdt våre øvrige etiske forpliktelser i samsvar med disse kravene. Innhentet revisjonsbevis er etter vår vurdering tilstrekkelig og hensiktsmessig som grunnlag for vår konklusjon.

### Ledelsens ansvar for årsregnskapet

Styret og daglig leder (ledelsen) er ansvarlig for å utarbeide årsregnskapet og for at det gir et rettviseende bilde i samsvar med regnskapslovens regler og god regnskapsskikk i Norge. Ledelsen er også ansvarlig for slik intern kontroll som den finner nødvendig for å kunne utarbeide et årsregnskap som ikke inneholder vesentlig feilinformasjon, verken som følge av misligheter eller utilsiktede feil.

Ved utarbeidelsen av årsregnskapet må ledelsen ta standpunkt til selskapets evne til fortsatt drift og opplyse om forhold av betydning for fortsatt drift. Forutsetningen om fortsatt drift skal legges til grunn for årsregnskapet så lenge det ikke er sannsynlig at virksomheten vil bli avviklet.

BDT Viken AS  
Statsautoriserte revisorer  
Org.nr: 980 995 151 MVA  
revisjon@bdtviken.no  
www.bdtviken.no

KUNNSKAPSHUSET BDT VIKEN  
OSLO | TØNSBERG | HORTEN | MOSS | HA. DEN 




## *Revisors oppgaver og plikter ved revisjonen av årsregnskapet*

Vårt mål er å oppnå betryggende sikkerhet for at årsregnskapet som helhet ikke inneholder vesentlig feilinformasjon, verken som følge av misligheter eller utilsiktede feil, og å avgi en revisjonsberetning som inneholder vår konklusjon. Betryggende sikkerhet er en høy grad av sikkerhet, men ingen garanti for at en revisjon utført i samsvar med ISA-ene, alltid vil avdekke vesentlig feilinformasjon. Feilinformasjon kan oppstå som følge av misligheter eller utilsiktede feil. Feilinformasjon er å anse som vesentlig dersom den enkeltvis eller samlet med rimelighet kan forventes å påvirke de økonomiske beslutningene som brukerne foretar på grunnlag av årsregnskapet.

For videre beskrivelse av revisors oppgaver og plikter vises det til:  
<https://revisorforeningen.no/revisjonsberetninger>

Moss, 14.03.2025  
BDT Viken AS

Ole Christian Rasmussen  
Statsautorisert revisor  
(Elektronisk signatur)



## Årsregnskap 2024


### Nemus Harstad AS

#### Innhold:

**Resultat**  
**Balanse**  
**Noter**  
**Revisors beretning**




Org.nr: 928 901 297



## Resultatregnskap

### Nemus Harstad AS

Driftsinntekter og driftskostnader	Note	2024	2023
Salgsinntekt		8 261 204	8 688 372
<b>Sum driftsinntekter</b>		<b>8 261 204</b>	<b>8 688 372</b>
Varekostnad		4 747 270	4 948 225
Lønnskostnad	1	596 697	683 105
Avskrivning av driftsmidler	2	173 939	125 904
Annen driftskostnad		2 069 611	1 943 915
<b>Sum driftskostnader</b>		<b>7 587 517</b>	<b>7 701 150</b>
<b>Driftsresultat</b>		<b>673 687</b>	<b>987 222</b>
<b>Finansinntekter og finanskostnader</b>			
Annen renteinntekt		27 559	1 318
Annen rentekostnad		52 926	62 577
<b>Resultat av finansposter</b>		<b>-25 367</b>	<b>-61 259</b>
Resultat før skattekostnad		648 320	925 962
Skattekostnad på resultat	3	147 247	206 153
<b>Årsresultat</b>	<b>4</b>	<b>501 073</b>	<b>719 809</b>
<b>Overføringer</b>			
Avsatt til utbytte	4	0	510 000
Avsatt til annen egenkapital	4	501 073	209 809
<b>Sum overføringer</b>		<b>501 073</b>	<b>719 809</b>



### Balanse

#### Nemus Harstad AS

Eiendeler	Note	2024	2023
<b>Anleggsmidler</b>			
<b>Immaterielle eiendeler</b>			
Utsatt skattefordel	3	31 323	22 728
<b>Sum immaterielle eiendeler</b>		<b>31 323</b>	<b>22 728</b>
<b>Varige driftsmidler</b>			
Driftsløsøre, inventar o.a. utstyr	2, 5	557 638	553 517
<b>Sum varige driftsmidler</b>		<b>557 638</b>	<b>553 517</b>
<b>Finansielle anleggsmidler</b>			
Investeringer i aksjer og andeler	6	130 000	130 000
<b>Sum finansielle anleggsmidler</b>		<b>130 000</b>	<b>130 000</b>
<b>Sum anleggsmidler</b>		<b>718 961</b>	<b>706 245</b>
<b>Omløpsmidler</b>			
<b>Fordringer</b>			
Kundefordringer	5	171 552	242 303
Andre kortsiktige fordringer		159 510	102 511
<b>Sum fordringer</b>		<b>331 062</b>	<b>344 814</b>
Bankinnskudd, kontanter o.l.	7	1 101 991	1 950 571
<b>Sum omløpsmidler</b>		<b>1 433 052</b>	<b>2 295 385</b>
<b>Sum eiendeler</b>		<b>2 152 013</b>	<b>3 001 630</b>



## Balanse

### Nemus Harstad AS

Egenkapital og gjeld	Note	2024	2023
<b>Egenkapital</b>			
<b>Innskutt egenkapital</b>			
Aksjekapital		30 000	30 000
<b>Sum innskutt egenkapital</b>		<b>30 000</b>	<b>30 000</b>
<b>Opptjent egenkapital</b>			
Annen egenkapital		1 260 783	759 709
<b>Sum opptjent egenkapital</b>		<b>1 260 783</b>	<b>759 709</b>
<b>Sum egenkapital</b>	<b>4</b>	<b>1 290 783</b>	<b>789 709</b>
<b>Gjeld</b>			
<b>Annen langsiktig gjeld</b>			
Gjeld til kredittinstitusjoner	5	0	724 532
<b>Sum annen langsiktig gjeld</b>		<b>0</b>	<b>724 532</b>
<b>Kortsiktig gjeld</b>			
Leverandørgjeld		420 467	408 208
Betalbar skatt	3	155 842	219 054
Skyldig offentlige avgifter		26 941	39 430
Utbytte	4	0	510 000
Annen kortsiktig gjeld		257 981	310 697
<b>Sum kortsiktig gjeld</b>		<b>861 231</b>	<b>1 487 389</b>
<b>Sum gjeld</b>		<b>861 231</b>	<b>2 211 921</b>
<b>Sum egenkapital og gjeld</b>		<b>2 152 013</b>	<b>3 001 630</b>

Harstad, 11.03.2025  
Styret i Nemus Harstad AS

Martin Berg Liane  
styreleder/daglig leder

Else Berg Liane  
styremedlem



## Noter Nemus Harstad AS

### Regnskapsprinsipper

Årsregnskapet er satt opp i samsvar med regnskapsloven og NRS 8 - God regnskapsskikk for små foretak.

### Driftsinntekter

Inntektsføring ved salg av varer skjer på leveringstidspunktet. Tjenester inntektsføres etter hvert som de leveres.

### Skatt

Skattekostnaden i resultatregnskapet omfatter både periodens betalbare skatt og endring i utsatt skatt. Utsatt skatt er beregnet med 22 % på grunnlag av de midlertidige forskjeller som eksisterer mellom regnskapsmessige og skattemessige verdier, samt ligningsmessig underskudd til fremføring ved utgangen av regnskapsåret. Skatteøkende og skattereduserende midlertidige forskjeller som reverserer eller kan reverseres i samme periode er utlignet og nettoført.

### Klassifisering og vurdering av anleggsmidler

Anleggsmidler omfatter eiendeler bestemt til varig eie og bruk. Anleggsmidler er vurdert til anskaffelseskost. Varige driftsmidler balanseføres og avskrives over driftsmidlets økonomiske levetid. Avskrivningsperioden for fast eiendom anskaffet etter 2009 er dekomponert i en del som gjelder råbygget og en del som gjelder faste tekniske installasjoner. Varige driftsmidler nedskrives til gjenvinnbart beløp ved verdifall som forventes ikke å være forbigående. Gjenvinnbart beløp er det høyeste av netto salgsverdi og verdi i bruk. Verdi i bruk er nåverdi av fremtidige kontantstrømmer knyttet til eiendelen. Nedskrivningen reverseres når grunnlaget for nedskrivningen ikke lenger er til stede.

### Klassifisering og vurdering av omløpsmidler

Omløpsmidler og kortsiktig gjeld omfatter normalt poster som forfaller til betaling innen ett år etter balansedagen, samt poster som knytter seg til varekretsløpet. Omløpsmidler vurderes til laveste verdi av anskaffelseskost og virkelig verdi.

### Fordringer

Kundefordringer og andre fordringer oppføres til pålydende etter fradrag for avsetning til forventet tap. Avsetning til tap gjøres på grunnlag av en individuell vurdering av de enkelte fordringene.

### Note 1 Lønnskostnader og antall årsverk

#### Lønnskostnader

	2024	2023
Lønninger	484 172	609 500
Arbeidsgiveravgift	26 118	31 089
Andre ytelser	86 407	42 516
<b>Sum</b>	<b>596 697</b>	<b>683 105</b>

Selskapet har i 2024 sysselsatt 1 årsverk.



## Noter Nemus Harstad AS



### Note 2 Anleggsmidler

	Driftsløsøre, inventar ol.	Sum
Anskaffelseskost pr. 01.01.24	2 520 864	2 520 864
+ Tilgang kjøpte driftsmidler	178 060	178 060
= <b>Anskaffelseskost 31.12.24</b>	<b>2 698 924</b>	<b>2 698 924</b>
Akkumulerte avskrivninger 31.12.24	2 141 286	2 141 286
= <b>Bokført verdi 31.12.24</b>	<b>557 638</b>	<b>557 638</b>
Årets ordinære avskrivninger	173 939	173 939
Økonomisk levetid	3-10 år	

### Note 3 Skatt

Årets skattekostnad	2024	2023
Resultatført skatt på ordinært resultat:		
Betalbar skatt	155 842	219 054
Endring i utsatt skattefordel	-8 595	-12 901
<b>Skattekostnad ordinært resultat</b>	<b>147 247</b>	<b>206 153</b>
Skattepliktig inntekt:		
Resultat før skatt	648 320	925 962
Permanente forskjeller	20 984	11 099
Endring i midlertidige forskjeller	39 069	58 640
<b>Skattepliktig inntekt</b>	<b>708 373</b>	<b>995 701</b>
Betalbar skatt i balansen:		
Betalbar skatt på årets resultat	155 842	219 054
<b>Sum betalbar skatt i balansen</b>	<b>155 842</b>	<b>219 054</b>


Skatteeffekten av midlertidige forskjeller som har gitt opphav til utsatt skatt og utsatte skattefordeler, spesifisert på typer av midlertidige forskjeller

	2024	2023	Endring
Varige driftsmidler	-62 132	-53 425	8 708
Fordringer	-80 243	-49 882	30 361
<b>Sum</b>	<b>-142 376</b>	<b>-103 307</b>	<b>39 069</b>
<b>Grunnlag for utsatt skattefordel</b>	<b>-142 376</b>	<b>-103 307</b>	<b>39 069</b>
<b>Utsatt skattefordel (22 %)</b>	<b>-31 323</b>	<b>-22 728</b>	<b>8 595</b>



## Noter

### Nemus Harstad AS



#### Note 4 Egenkapital

	Aksjekapital	Annen egenkapital	Sum egenkapital
Pr. 31.12.2023	30 000	759 709	789 709
Årets resultat		501 073	501 073
Pr 31.12.2024	30 000	1 260 783	1 290 783

#### Note 5 Pantstillelser og garantier

	31.12.2024	31.12.2023
<b>Pantsikret gjeld, pantstillelser og garantier</b>		
Langsiktig gjeld til kredittinstitusjoner	0	724 532
<b>Sum</b>	<b>0</b>	<b>724 532</b>
<b>Regnskapsført verdi av pantsikrede eiendeler</b>		
Driftstilbehør	557 638	553 517
Kundefordringer	171 552	242 303
<b>Sum</b>	<b>729 190</b>	<b>795 820</b>

#### Note 6 Verdipapirer

	Eierandel	Anskaffelses kost	Balansført verdi
<b>Anleggsmidler</b>			
Nemus AS	1,4%	130 000	130 000
<b>Sum</b>		<b>130 000</b>	<b>130 000</b>

#### Note 7 Bankinnskudd

Innestående midler på skattetrekkskonto (bundne midler) er på kr. 11 928.