



## ÅRSREGNSKAPET FOR REGNSKAPSÅRET 2021 - GENERELL INFORMASJON

### Enheten

Organisasjonsnummer: 927 600 277  
Organisasjonsform: Aksjeselskap  
Foretaksnavn: KVALVÅG HAVN AS  
Forretningsadresse: Hjellestadvegen 247  
5259 HJELLESTAD

### Regnskapsår

Årsregnskapets periode: 08.07.2021 - 31.12.2021

### Konsern

Morselskap i konsern: Nei

### Regnskapsregler

Regler for små foretak benyttet: Ja  
Benyttet ved utarbeidelsen av årsregnskapet til selskapet: Regnskapslovens alminnelige regler

### Årsregnskapet fastsatt av kompetent organ

Bekreftet av representant for selskapet: Ann-Karin Lågeide  
Dato for fastsettelse av årsregnskapet: 16.03.2022

### Grunnlag for avgivelse

År 2021: Årsregnskapet er elektronisk innlevert  
År 2020: Tall er hentet fra elektronisk innlevert årsregnskap fra 2021

*Det er ikke krav til at årsregnskapet m.v. som sendes til Regnskapsregisteret er undertegnet. Kontrollen på at dette er utført ligger hos revisor/enhetens øverste organ. Sikkerheten ivaretas ved at innsender har rolle/rettighet for innsending av årsregnskapet via Altinn, og ved at det bekreftes at årsregnskapet er fastsatt av kompetent organ.*

Brønnøysundregistrene, 04.06.2023



## Resultatregnskap

| Beløp i: NOK                                 | Note | 2021          | 2020     |
|--|------|---------------|----------|
| <b>RESULTATREGNSKAP</b>                      |      |               |          |
| <b>Inntekter</b>                             |      |               |          |
| Annen driftsinntekt                          | 4    | 450           |          |
| <b>Sum inntekter</b>                         |      | <b>450</b>    |          |
| <b>Kostnader</b>                             |      |               |          |
| Annen driftskostnad                          | 9    | 2 000         |          |
| <b>Sum kostnader</b>                         |      | <b>2 000</b>  |          |
| <b>Driftsresultat</b>                        |      | <b>-1 550</b> |          |
| Annen finanskostnad                          |      | 1 050         |          |
| <b>Sum finanskostnader</b>                   |      | <b>1 050</b>  |          |
| <b>Netto finans</b>                          |      | <b>-1 050</b> |          |
| <b>Ordinært resultat før skattekostnad</b>   |      | <b>-2 600</b> | <b>0</b> |
| <b>Ordinært resultat etter skattekostnad</b> |      | <b>-2 600</b> | <b>0</b> |
| <b>Årsresultat</b>                           |      | <b>-2 600</b> | <b>0</b> |
| <b>Overføringer og disponeringer</b>         |      |               |          |
| Udekket tap                                  | 8    | -2 600        |          |
| <b>Sum overføringer og disponeringer</b>     |      | <b>-2 600</b> |          |



### Balanse

| Beløp i: NOK                                   | Note | 2021             | 2020     |
|--|------|------------------|----------|
| <b>BALANSE - EIENDELER</b>                     |      |                  |          |
| <b>Anleggsmidler</b>                           |      |                  |          |
| <b>Immaterielle eiendeler</b>                  |      |                  |          |
| <b>Varige driftsmidler</b>                     |      |                  |          |
| Tomter, bygninger og annen fast eiendom        | 6    | 1 733 934        |          |
| <b>Sum varige driftsmidler</b>                 |      | <b>1 733 934</b> |          |
| <b>Sum anleggsmidler</b>                       |      | <b>1 733 934</b> | <b>0</b> |
| <b>Omløpsmidler</b>                            |      |                  |          |
| <b>Varer</b>                                   |      |                  |          |
| <b>Fordringer</b>                              |      |                  |          |
| Krav på innbetaling av selskapskapital         | 5    | 140 000          |          |
| <b>Sum fordringer</b>                          |      | <b>140 000</b>   |          |
| <b>Bankinnskudd, kontanter og lignende</b>     |      |                  |          |
| Bankinnskudd, kontanter og lignende            | 2    | 779 984          |          |
| <b>Sum bankinnskudd, kontanter og lignende</b> |      | <b>779 984</b>   |          |
| <b>Sum omløpsmidler</b>                        |      | <b>919 984</b>   | <b>0</b> |
| <b>SUM EIENDELER</b>                           |      | <b>2 653 918</b> | <b>0</b> |
| <b>BALANSE - EGENKAPITAL OG GJELD</b>          |      |                  |          |
| <b>Egenkapital</b>                             |      |                  |          |
| <b>Innskutt egenkapital</b>                    |      |                  |          |
| Aksjekapital (520 aksjer à kr 100,00)          | 1, 8 | 52 000           |          |
| Overkurs                                       | 1, 8 | 2 542 430        |          |
| <b>Sum innskutt egenkapital</b>                |      | <b>2 594 430</b> |          |
| <b>Opptjent egenkapital</b>                    |      |                  |          |
| Udekket tap                                    | 8    | 2 600            |          |



## Balanse

| <b>Beløp i: NOK</b>             | <b>Note</b> | <b>2021</b>      | <b>2020</b> |
|---------------------------------|-------------|------------------|-------------|
| <b>Sum opptjent egenkapital</b> |             | <b>-2 600</b>    |             |
| <b>Sum egenkapital</b>          | <b>8</b>    | <b>2 591 830</b> | <b>0</b>    |
| <b>Sum langsiktig gjeld</b>     |             | <b>0</b>         | <b>0</b>    |
| <b>Kortsiktig gjeld</b>         |             |                  |             |
| Leverandørgjeld                 |             | 61 487           |             |
| Annen kortsiktig gjeld          |             | 600              |             |
| <b>Sum kortsiktig gjeld</b>     |             | <b>62 087</b>    |             |
| <b>Sum gjeld</b>                |             | <b>62 087</b>    | <b>0</b>    |
| <b>SUM EGENKAPITAL OG GJELD</b> |             | <b>2 653 918</b> | <b>0</b>    |



## Brønnøysundregistrene

### ÅRSREGNSKAP FOR REGNSKAPSÅRET 2021 - GENERELL INFORMASJON

Journalnummer: 2022 594555

#### Enheten

Organisasjonsnummer: 927 600 277  
Organisasjonsform: Aksjeselskap  
Foretaksnavn: KVALVÅG HAVN AS  
Forretningsadresse: Hjellestadvegen 247  
5259 HJELLESTAD

#### Regnskapsår

Årsregnskapets periode: 08.07.2021 - 31.12.2021

#### Konsern

Morselskap i konsern: Nei

#### Regnskapsregler

Regler for små foretak benyttet: Ja  
Benyttet ved utarbeidelsen av  
årsregnskapet til selskapet: Regnskapslovens alminnelige regler

#### Årsregnskapet fastsatt av kompetent organ

Bekreftet av representant for selskapet: Ann-Karin Lågeide  
Dato for fastsettelse av årsregnskapet: 16.03.2022

#### Revisjon

Selskapet har besluttet at årsregnskapet  
ikke skal revideres: Ja  
Årsregnskapet er utarbeidet av ekstern  
autorisert regnskapsfører: Ja  
Ekstern autorisert regnskapsfører har i  
løpet av regnskapsåret bistått ved den  
løpende regnskapsføringen eller utført  
andre tjenester for selskapet enn å  
utarbeide årsregnskapet: Ja

#### Grunnlag for avgivelse

År 2021: Årsregnskap er elektronisk innlevert.  
År 2020: Tall er hentet fra elektronisk innlevert årsregnskap fra 2021.

*Det er ikke krav til at årsregnskapet m.v. som sendes til Regnskapsregisteret er undertegnet. Kontrollen på at dette er utført ligger hos revisor/enhetens øverste organ. Sikkerheten ivaretas ved at innsender har rolle/rettighet for innsending av årsregnskapet via Altinn, og ved at det bekreftes at årsregnskapet er fastsatt av kompetent organ.*

Brønnøysundregistrene, 04.07.2022

---

Brønnøysundregistrene  
Postadresse: Postboks 900, 8910 Brønnøysund  
Telefon: 75 00 75 00  
E-post: firmapost@brreg.no Internett: www.brreg.no  
Organisasjonsnummer: 974 760 673



Organisasjonsnr: 927 600 277  
KVALVÅG HAVN AS

## RESULTATREGNSKAP

| <b>Beløp i: NOK</b>                              | <b>Note</b> | <b>2021</b>   | <b>2020</b> |
|--|-------------|---------------|-------------|
| <b>RESULTATREGNSKAP</b>                          |             |               |             |
| <b>Inntekter</b>                                 |             |               |             |
| Annen driftsinntekt                              | 4           | 450           |             |
| <b>Sum inntekter</b>                             |             | <b>450</b>    |             |
| <b>Kostnader</b>                                 |             |               |             |
| Annen driftskostnad                              | 9           | 2 000         |             |
| <b>Sum kostnader</b>                             |             | <b>2 000</b>  |             |
| <b>Driftsresultat</b>                            |             | <b>-1 550</b> |             |
| Annen finanskostnad                              |             | 1 050         |             |
| <b>Sum finanskostnader</b>                       |             | <b>1 050</b>  |             |
| <b>Netto finans</b>                              |             | <b>-1 050</b> |             |
| <b>Ordinært resultat før<br/>skattekostnad</b>   |             | <b>-2 600</b> | <b>0</b>    |
| <b>Ordinært resultat etter<br/>skattekostnad</b> |             | <b>-2 600</b> | <b>0</b>    |
| <b>Årsresultat</b>                               |             | <b>-2 600</b> | <b>0</b>    |
| <b>Overføringer og<br/>disponeringer</b>         |             |               |             |
| Udekket tap                                      | 8           | -2 600        |             |
| <b>Sum overføringer og<br/>disponeringer</b>     |             | <b>-2 600</b> |             |



Organisasjonsnr: 927 600 277  
KVALVÅG HAVN AS

## BALANSE

Beløp i: NOK

|  | Note | 2021 | 2020 |
|--|------|------|------|
|--|------|------|------|

### BALANSE - EIENDELER

#### Anleggsmidler Immaterielle eiendeler

Varige driftsmidler  
Tomter, bygninger og  
annen fast eiendom

|                         |   |           |  |
|-------------------------|---|-----------|--|
|                         | 6 | 1 733 934 |  |
| Sum varige driftsmidler |   | 1 733 934 |  |

|                   |  |           |   |
|-------------------|--|-----------|---|
| Sum anleggsmidler |  | 1 733 934 | 0 |
|-------------------|--|-----------|---|

#### Omløpsmidler Varer

Fordringer  
Krav på innbetaling av  
selskapskapital

|                |   |         |  |
|----------------|---|---------|--|
|                | 5 | 140 000 |  |
| Sum fordringer |   | 140 000 |  |

Bankinnskudd, kontanter  
og lignende  
Bankinnskudd, kontanter  
og lignende

|  |   |         |  |
|--|---|---------|--|
|  | 2 | 779 984 |  |
| Sum bankinnskudd,<br>kontanter og lignende |   | 779 984 |  |

|                  |  |         |   |
|------------------|--|---------|---|
| Sum omløpsmidler |  | 919 984 | 0 |
|------------------|--|---------|---|

|               |  |           |   |
|---------------|--|-----------|---|
| SUM EIENDELER |  | 2 653 918 | 0 |
|---------------|--|-----------|---|

### BALANSE - EGENKAPITAL OG GJELD

Egenkapital  
Innskutt egenkapital  
Aksjekapital (520 aksjer  
à kr 100,00)

|                          |      |           |  |
|--------------------------|------|-----------|--|
|                          | 1, 8 | 52 000    |  |
| Overkurs                 | 1, 8 | 2 542 430 |  |
| Sum innskutt egenkapital |      | 2 594 430 |  |

Opptjent egenkapital  
Udekket tap

|                          |   |        |  |
|--------------------------|---|--------|--|
|                          | 8 | 2 600  |  |
| Sum opptjent egenkapital |   | -2 600 |  |

|                 |   |           |   |
|-----------------|---|-----------|---|
| Sum egenkapital | 8 | 2 591 830 | 0 |
|-----------------|---|-----------|---|

|                      |  |   |   |
|----------------------|--|---|---|
| Sum langsiktig gjeld |  | 0 | 0 |
|----------------------|--|---|---|



|                                 |                  |          |
|---------------------------------|------------------|----------|
| <b>Kortsiktig gjeld</b>         |                  |          |
| Leverandørgjeld                 | 61 487           |          |
| Annen kortsiktig gjeld          | 600              |          |
| <b>Sum kortsiktig gjeld</b>     | <b>62 087</b>    |          |
| <b>Sum gjeld</b>                | <b>62 087</b>    | <b>0</b> |
| <b>SUM EGENKAPITAL OG GJELD</b> | <b>2 653 918</b> | <b>0</b> |



Organisasjonsnr: 927 600 277  
KVALVÅG HAVN AS

NOTEOPPLYSNINGER - SELSKAP - alle poster oppgitt i hele tall

## Note

### Regnskapsprinsipper

Selskapet ble stiftet 8.juli 2021. Årsregnskapet er satt opp i samsvar med regnskapsloven og god regnskapsskikk for små foretak. Salgsinntekter inntektsføres ved salg av utleie skjer på leveringstidspunktet. Tjenester inntektsføres etter hvert som de leveres. Klassifisering og vurdering av balanseposter Omløpsmidler og kortsiktig gjeld omfatter poster som knytter seg til varekretsløpet. For andre poster enn kundefordringer omfattes poster som forfaller til betaling innen ett år etter transaksjonsdagen. Anleggsmidler er eiendeler bestemt til varig eie og bruk. Langsiktig gjeld er gjeld som forfaller senere enn ett år etter transaksjonsdagen. Omløpsmidler vurderes til laveste av anskaffelseskost og virkelig verdi. Kortsiktig gjeld balanseføres til nominelt beløp på etableringstidspunktet. Anleggsmidler vurderes til anskaffelseskost. Varige anleggsmidler avskrives etter en fornuftig avskrivningsplan. Anleggsmidlene nedskrives til virkelig verdi ved verdifall som ikke forventes å være forbigående. Langsiktig gjeld med unntak av andre avsetninger balanseføres til nominelt beløp på etableringstidspunktet. Fordringer Kundefordringer og andre fordringer er oppført i balansen til pålydende etter fradrag for avsetning til forventet tap. Avsetning til tap gjøres på grunnlag av individuelle vurderinger av de enkelte fordringene. I tillegg gjøres det for øvrige kundefordringer en uspesifisert avsetning for å dekke antatt tap. Varige driftsmidler Varige driftsmidler balanseføres og avskrives over driftsmidlenes levetid dersom de har antatt levetid over 3 år og har en kostpris som overstiger kr 15.000. Direkte vedlikehold av driftsmidler kostnadsføres løpende under driftskostnader, mens påkostninger eller forbedringer tillegges driftsmidlets kostpris og avskrives i takt med driftsmidlet. Skatt Skattekostnaden i resultatregnskapet omfatter både periodens betalbare skatt og endring i utsatt skatt. Utsatt skatt er beregnet med 22% på grunnlag av de midlertidige forskjeller som eksisterer mellom regnskapsmessige og skattemessige verdier, samt skattemessig underskudd til fremføring ved utgangen av regnskapsåret. Skatteøkende og skattereduserende midlertidige forskjeller som reverserer eller kan reversere i samme periode er utlignet og skattevirkningen er beregnet på nettogrunnlaget.

## Note

3

### Antall årsverk i regnskapsåret

0.00

Sum

Beløp

## Note

6

### Varige driftsmidler og immaterielle eiendeler



Tilgang i året Varige driftsmidler Immaterielle eiend.  
1733934.00

Anskaffelseskost 31.12. Varige driftsmidler Immaterielle eiend.  
1733934.00

Balanseført verdi 31.12. Varige driftsmidler Immaterielle eiend.  
1733934.00

**Anskaffelseskost - balanseførte lånekostnader, egentilvirkede anleggsmidler**

**Goodwill spesifisert for hvert enkelt virksomhetskjøp**

**Avskrivningsplan for goodwill som er lenger enn fem år - begrunnelse**

**Mer om varige driftsmidler/immaterielle eiendeler**  
Gjelder eiendom med bygg, samt kai/uteområde

**Konsernregnskap**

**Morselskapet sitt navn**

**Forretningskontor for morselskapet**

**Begrunnelse for at datterselskap er utelatt fra konsolideringen**

**Konsern, tilknyttet selskap m.v. - fordringer og gjeld**

**Fordringer**

Samlet beløp - tilknyttet selskap Årets Fjorårets

Samlet beløp - foretak i samme konsern Årets Fjorårets

Samlet beløp - foretak i samme konsern Årets Fjorårets

Samlet beløp - felles kontrollert virksomhet Årets Fjorårets

Pantstillelse Beløp

**Note**

5

**Fordringer**

**Fordringer som forfaller senere enn ett år etter regnskapsårets slutt**



## Mer om fordringer

| <u>Beholdning av egne aksjer</u> | <u>Antall</u> | <u>Pålydende</u> | <u>Andel av aksjek.</u> |
|----------------------------------|---------------|------------------|-------------------------|
|----------------------------------|---------------|------------------|-------------------------|

## Note

7

## Lån og sikkerhetsstillelse til medlemmer

Er det gitt lån eller sikkerhetsstillelse til ledende personer: Nei

Opplysninger om:

Medlemmer av:

## Mer om lån og sikkerhetsstillelse

## Note

Noteopplysninger ut over minimumskravene for små foretak

Se eventuelle andre vedlegg.



**Årsregnskap for 2021**

**Kvalvåg Havn AS  
5259 HJELLESTAD**

Innhold

Resultatregnskap

Balanse

Noter

Årsberetning

Utarbeidet av:

Nestun Regnskapsservice AS

Nestunveien 109

5221 Nesttun

Org.nr. 988407976

Utarbeidet med:  
Total Arsoppgjør



**Resultatregnskap for 2021**  
**Kvalvåg Havn AS**

|  | Note | 2021           | 2020     |
|--|------|----------------|----------|
| Annen driftsinntekt                        | 4    | 450            | 0        |
| <b>Sum driftsinntekter</b>                 |      | <b>450</b>     | <b>0</b> |
| Annen driftskostnad                        | 9    | (2 000)        | 0        |
| <b>Sum driftskostnader</b>                 |      | <b>(2 000)</b> | <b>0</b> |
| <b>Driftsresultat</b>                      |      | <b>(1 550)</b> | <b>0</b> |
| Annen finanskostnad                        |      | (1 050)        | 0        |
| <b>Sum finanskostnader</b>                 |      | <b>(1 050)</b> | <b>0</b> |
| <b>Netto finans</b>                        |      | <b>(1 050)</b> | <b>0</b> |
| <b>Ordinært resultat før skattekostnad</b> |      | <b>(2 600)</b> | <b>0</b> |
| <b>Ordinært resultat</b>                   |      | <b>(2 600)</b> | <b>0</b> |
| <b>Årsresultat</b>                         |      | <b>(2 600)</b> | <b>0</b> |
| <b>Overføringer</b>                        |      |                |          |
| Udekket tap                                | 8    | (2 600)        | 0        |
| <b>Sum</b>                                 |      | <b>(2 600)</b> | <b>0</b> |



**Balanse pr. 31. desember 2021**  
**Kvalvåg Havn AS**


|  | Note | 2021             | 2020     |
|--|------|------------------|----------|
| <b>EIENDELER</b>                               |      |                  |          |
| <b>Anleggsmidler</b>                           |      |                  |          |
| <b>Varige driftsmidler</b>                     |      |                  |          |
| Tomter, bygninger og annen fast eiendom        | 6    | 1 733 934        | 0        |
| <b>Sum varige driftsmidler</b>                 |      | <b>1 733 934</b> | <b>0</b> |
| <b>Sum anleggsmidler</b>                       |      | <b>1 733 934</b> | <b>0</b> |
| <b>Omløpsmidler</b>                            |      |                  |          |
| <b>Fordringer</b>                              |      |                  |          |
| Krav på innbetaling av selskapskapital         | 5    | 140 000          | 0        |
| <b>Sum fordringer</b>                          |      | <b>140 000</b>   | <b>0</b> |
| Bankinnskudd, kontanter og lignende            | 2    | 779 984          | 0        |
| <b>Sum bankinnskudd, kontanter og lignende</b> |      | <b>779 984</b>   | <b>0</b> |
| <b>Sum omløpsmidler</b>                        |      | <b>919 984</b>   | <b>0</b> |
| <b>Sum eiendeler</b>                           |      | <b>2 653 918</b> | <b>0</b> |




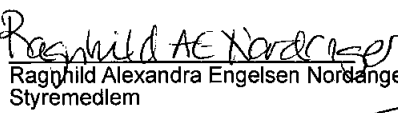
**Balanse pr. 31. desember 2021**  
**Kvalvåg Havn AS**


|                                       | Note | 2021             | 2020     |
|---------------------------------------|------|------------------|----------|
| <b>EGENKAPITAL OG GJELD</b>           |      |                  |          |
| <b>Egenkapital</b>                    |      |                  |          |
| <b>Innskutt egenkapital</b>           |      |                  |          |
| Aksjekapital (520 aksjer à kr 100,00) | 1, 8 | 52 000           | 0        |
| Overkurs                              | 1, 8 | 2 542 430        | 0        |
| <b>Sum innskutt egenkapital</b>       |      | <b>2 594 430</b> | <b>0</b> |
| <b>Opptjent egenkapital</b>           |      |                  |          |
| Udekket tap                           | 8    | (2 600)          | 0        |
| <b>Sum opptjent egenkapital</b>       |      | <b>(2 600)</b>   | <b>0</b> |
| <b>Sum egenkapital</b>                | 8    | <b>2 591 830</b> | <b>0</b> |
| <b>Gjeld</b>                          |      |                  |          |
| <b>Kortsiktig gjeld</b>               |      |                  |          |
| Leverandørgjeld                       |      | 61 487           | 0        |
| Annen kortsiktig gjeld                |      | 600              | 0        |
| <b>Sum kortsiktig gjeld</b>           |      | <b>62 087</b>    | <b>0</b> |
| <b>Sum gjeld</b>                      |      | <b>62 087</b>    | <b>0</b> |
| <b>Sum egenkapital og gjeld</b>       |      | <b>2 653 918</b> | <b>0</b> |


Bergen, 16.03.2022


  
Ola Mathias Johannessen  
Styrets leder

  
Johan Gustav Hvide  
Nestleder

  
Ragnhild Alexandra Engelsen Nordanger  
Styremedlem

  
Per Michael Højgaard Nielsen  
Styremedlem

  
Ann-Karin Lågeide  
Styremedlem

  
Kjell Ove Bruås  
Styremedlem



## Noter 2021 Kvalvåg Havn AS

### Regnskapsprinsipper

Selskapet ble stiftet 8.juli 2021.

Årsregnskapet er satt opp i samsvar med regnskapsloven og god regnskapsskikk for små foretak.

#### Salgsinntekter

Inntektsføring ved salg av utleie skjer på leveringstidspunktet. Tjenester inntektsføres etter hvert som de leveres.

#### Klassifisering og vurdering av balanseposter

Omløpsmidler og kortsiktig gjeld omfatter poster som knytter seg til varekretsløpet. For andre poster enn kundefordringer omfattes poster som forfaller til betaling innen ett år etter transaksjonsdagen. Anleggsmidler er eiendeler bestemt til varig eie og bruk. Langsiktig gjeld er gjeld som forfaller senere enn ett år etter transaksjonsdagen.

Omløpsmidler vurderes til laveste av anskaffelseskost og virkelig verdi. Kortsiktig gjeld balanseføres til nominelt beløp på etableringstidspunktet.

Anleggsmidler vurderes til anskaffelseskost. Varige anleggsmidler avskrives etter en fornuftig avskrivningsplan. Anleggsmidlene nedskrives til virkelig verdi ved verdifall som ikke forventes å være forbigående. Langsiktig gjeld med unntak av andre avsetninger balanseføres til nominelt beløp på etableringstidspunktet.

#### Fordringer

Kundefordringer og andre fordringer er oppført i balansen til pålydende etter fradrag for avsetning til forventet tap. Avsetning til tap gjøres på grunnlag av individuelle vurderinger av de enkelte fordringene. I tillegg gjøres det for øvrige kundefordringer en uspesifisert avsetning for å dekke antatt tap.

#### Varige driftsmidler

Varige driftsmidler balanseføres og avskrives over driftsmidlenes levetid dersom de har antatt levetid over 3 år og har en kostpris som overstiger kr 15.000. Direkte vedlikehold av driftsmidler kostnadsføres løpende under driftskostnader, mens påkostninger eller forbedringer tillegges driftsmidlets kostpris og avskrives i takt med driftsmidlet.

#### Skatt

Skattekostnaden i resultatregnskapet omfatter både periodens betalbare skatt og endring i utsatt skatt. Utsatt skatt er beregnet med 22% på grunnlag av de midlertidige forskjeller som eksisterer mellom regnskapsmessige og skattemessige verdier, samt skattemessig underskudd til fremføring ved utgangen av regnskapsåret. Skatteøkende og skattereduserende midlertidige forskjeller som reverserer eller kan reversere i samme periode er utlignet og skattevirkningen er beregnet på nettogrunnlaget.



## Note 1 - Aksjekapital og aksjonærer

| Aksjeklasse     | Antall aksjer | Pålydende | Bokført verdi    |
|-----------------|---------------|-----------|------------------|
| Ordinære aksjer | 520           | 100,00    | 52 000,00        |
| <b>Sum</b>      | <b>520</b>    |           | <b>52 000,00</b> |

| Aksjeeier                              | Antall aksjer | Eierandel      | Aksjeklasse     |
|--|---------------|----------------|-----------------|
| Stiftelsen Kvalvåg Seilsenter          | 64            | 12,31%         | Ordinære aksjer |
| Købø Holding AS                        | 44            | 8,46%          | Ordinære aksjer |
| Javino Invest AS                       | 40            | 7,69%          | Ordinære aksjer |
| Lågeide Invest AS                      | 40            | 7,69%          | Ordinære aksjer |
| Bergen Venture AS                      | 20            | 3,85%          | Ordinære aksjer |
| Engelsen, Lillian Christine            | 20            | 3,85%          | Ordinære aksjer |
| Høcom Norge AS                         | 20            | 3,85%          | Ordinære aksjer |
| Jago AS                                | 20            | 3,85%          | Ordinære aksjer |
| Jalani AS                              | 20            | 3,85%          | Ordinære aksjer |
| Johannessen, Ola Mathias               | 20            | 3,85%          | Ordinære aksjer |
| Mangerud AS                            | 20            | 3,85%          | Ordinære aksjer |
| Nielsen, Per Høygaard                  | 20            | 3,85%          | Ordinære aksjer |
| Nordanger, Ragnhild Alexandra Engelsen | 20            | 3,85%          | Ordinære aksjer |
| Papavero AS                            | 20            | 3,85%          | Ordinære aksjer |
| Rasmussen, Eva Britt                   | 20            | 3,85%          | Ordinære aksjer |
| Rasmussen, Terje Paul                  | 20            | 3,85%          | Ordinære aksjer |
| Solheim, Jan Atle                      | 20            | 3,85%          | Ordinære aksjer |
| Sveo Invest AS                         | 20            | 3,85%          | Ordinære aksjer |
| Valland, Magnus                        | 20            | 3,85%          | Ordinære aksjer |
| Viendo AS                              | 20            | 3,85%          | Ordinære aksjer |
| Ellingsen, Tone Bente Johannessen      | 4             | 0,77%          | Ordinære aksjer |
| Nordanger, Alexandra Engelsen          | 4             | 0,77%          | Ordinære aksjer |
| Nordanger, Kristina Engelsen           | 4             | 0,77%          | Ordinære aksjer |
| <b>Totalt antall aksjer</b>            | <b>520</b>    | <b>100,00%</b> |                 |

## Note 2 - Bankinnskudd

Posten inneholder kun frie midler.

## Note 3 - Antall årsverk

Selskapet har ikke hatt noen årsverk sysselsatt i regnskapsåret.

## Note 4 - Annen driftsinntekt

Inntekt gjelder havneleie.

## Note 5 - Fordringer

Gjelder krav på innbetaling av selskapskapital.  
Alt er oppgjort pr januar 2022.



## Note 6 - Anleggsmidler

|   | Varige driftsmidler |
|---|---------------------|
| Anskaffelseskost 01.01.2021   | 0                   |
| Tilgang i året  | 1 733 934           |
| <b>Anskaffelseskost 31.12.2021</b>  | <b>1 733 934</b>    |
| Samlede avskrivninger, nedskrivninger og reverseringer av nedskrivninger 31.12.2021 | 0                   |
| <b>Balanseført verdi 31.12.2021</b>   | <b>1 733 934</b>    |
| Avskrivninger, nedskrivninger og reverseringer av nedskrivninger i regnskapsåret    | 0                   |

### Mer om varige driftsmidler/immaterielle eiendeler

Gjelder eiendom med bygg, samt kai/uteområde

## Note 7 - Lån og sikkerhetsstillelse til ledende personer

Selskapet har ikke gitt lån eller sikkerhetsstillelse til medlemmer av styrende organer.

## Note 8 - Egenkapital

|                               | Aksjekapital  | Overkurs         | Udekket tap    | Sum              |
|-------------------------------|---------------|------------------|----------------|------------------|
| Økning AK/overkurs            | 52 000        | 2 542 430        |                | 2 594 430        |
| Årets resultat                |               |                  | (2 600)        | (2 600)          |
| <b>Egenkapital 31.12.2021</b> | <b>52 000</b> | <b>2 542 430</b> | <b>(2 600)</b> | <b>2 591 830</b> |

## Note 9 - Revisjon

Selskapet oppfyller kravene til fravalg revisor, og dette er valgt. Årsregnskapet er utarbeidet av autorisert regnskapsførerselskap.