



ÅRSREGNSKAPET FOR REGNSKAPSÅRET 2023 - GENERELL INFORMASJON

Enheten

Organisasjonsnummer: 917 157 774
Organisasjonsform: Aksjeselskap
Foretaksnavn: JAMES LARSEN INVEST AS
Forretningsadresse: Pilestredet Park 38
0176 OSLO

Regnskapsår

Årsregnskapets periode: 01.01.2023 - 31.12.2023

Konsern

Morselskap i konsern: Nei

Regnskapsregler

Regler for små foretak benyttet: Ja
Benyttet ved utarbeidelsen av årsregnskapet til selskapet: Regnskapslovens alminnelige regler

Årsregnskapet fastsatt av kompetent organ

Bekreftet av representant for selskapet: James Eric Larsen
Dato for fastsettelse av årsregnskapet: 08.04.2024

Grunnlag for avgivelse

År 2023: Årsregnskapet er elektronisk innlevert
År 2022: Tall er hentet fra elektronisk innlevert årsregnskap fra 2023

Det er ikke krav til at årsregnskapet m.v. som sendes til Regnskapsregisteret er undertegnet. Kontrollen på at dette er utført ligger hos revisor/enhetens øverste organ. Sikkerheten ivaretas ved at innsender har rolle/rettighet for innsending av årsregnskapet via Altinn, og ved at det bekreftes at årsregnskapet er fastsatt av kompetent organ.

Brønnøysundregistrene, 29.04.2025



Resultatregnskap

Beløp i: NOK	Note	2023	2022
RESULTATREGNSKAP			
Inntekter			
Salgsinntekt			31 850
Sum inntekter			31 850
Kostnader			
Lønnskostnad	1		
Avskrivning av driftsmidler og immaterielle eiendeler	2	17 764	16 600
Annen driftskostnad	1	57 118	118 245
Sum kostnader		74 882	134 845
Driftsresultat		-74 882	-102 995
Finansinntekter og finanskostnader			
Annen renteinntekt			4
Annen finansinntekt			
Sum finansinntekter			4
Annen rentekostnad			68
Annen finanskostnad			24
Sum finanskostnader			92
Netto finans			-88
Ordinært resultat før skattekostnad	3, 4	-74 882	-103 083
Skattekostnad på resultat	3		-497
Ordinært resultat etter skattekostnad		-74 882	-102 586
Årsresultat	4	-74 882	-102 586
Årsresultat etter minoritetsinteresser		-74 882	-102 586
Totalresultat		-74 882	-102 586
Overføringer og disponeringer			
Ordinært utbytte	4, 4		



Resultatregnskap

Beløp i: NOK	Note	2023	2022
Udekket tap	4		
Overført fra annen egenkapital	4	-74 882	-102 586
Sum overføringer og disponeringer	4	-74 882	-102 586



Balanse

Beløp i: NOK	Note	2023	2022
BALANSE - EIENDELER			
Anleggsmidler			
Immaterielle eiendeler			
Utsatt skattefordel	3		
Varige driftsmidler			
Tomter, bygninger o.a. fast eiendom	2		
Maskiner og anlegg	2		
Skip og flytende installasjoner	2		
Driftsløsøre, inventar o.a. utstyr	2	14 937	32 701
Sum varige driftsmidler		14 937	32 701
Finansielle anleggsmidler			
Investeringer i aksjer og andeler	5	105 276	105 276
Sum finansielle anleggsmidler		105 276	105 276
Sum anleggsmidler		120 213	137 978
Omløpsmidler			
Varer			
Fordringer			
Andre kortsiktige fordringer		1 632	857
Sum fordringer		1 632	857
Investeringer			
Aksjer og andeler i foretak i samme konsern	5		
Markedsbaserte aksjer	5		
Markedsbaserte obligasjoner	5		
Andre markedsbaserte finansielle instrumenter	5		
Andre finansielle instrumenter	5		
Sum investeringer	5		
Bankinnskudd, kontanter og lignende			
Bankinnskudd, kontanter o.l.		30 144	69 339
Sum bankinnskudd, kontanter og lignende		30 144	69 339



Balanse

Beløp i: NOK	Note	2023	2022
Sum omløpsmidler		31 776	70 196
SUM EIENDELER		151 989	208 173
BALANSE - EGENKAPITAL OG GJELD			
Egenkapital			
Innskutt egenkapital			
Aksjekapital	4, 6	30 000	30 000
Beholdning av egne aksjer	6		
Annen innskutt egenkapital	4	-5 570	-5 570
Sum innskutt egenkapital		24 430	24 430
Opptjent egenkapital			
Annen egenkapital	4, 7	88 336	163 218
Udekket tap	4		
Sum opptjent egenkapital		88 336	163 218
Sum egenkapital	4	112 766	187 648
Gjeld			
Langsiktig gjeld			
Utsatt skatt	3		
Annen langsiktig gjeld			
Sum langsiktig gjeld		0	0
Kortsiktig gjeld			
Leverandørgjeld		2 916	153
Betalbar skatt	3		
Annen kortsiktig gjeld	8	36 306	20 372
Sum kortsiktig gjeld		39 223	20 525
Sum gjeld		39 223	20 525
SUM EGENKAPITAL OG GJELD		151 989	208 173



Balanse

Beløp i: NOK	Note	2023	2022
---------------------	-------------	-------------	-------------



Brønnøysundregistrene

ÅRSREGNSKAP FOR REGNSKAPSÅRET 2023 - GENERELL INFORMASJON

Journalnummer: 2024 355923

Enheten

Organisasjonsnummer: 917 157 774
Organisasjonsform: Aksjeselskap
Foretaksnavn: JAMES LARSEN INVEST AS
Forretningsadresse: Pilestredet Park 38
0176 OSLO

Regnskapsår

Årsregnskapets periode: 01.01.2023 - 31.12.2023

Konsern

Morselskap i konsern: Nei

Regnskapsregler

Regler for små foretak benyttet: Ja
Benyttet ved utarbeidelsen av
årsregnskapet til selskapet: Regnskapslovens alminnelige regler

Årsregnskapet fastsatt av kompetent organ

Bekreftet av representant for selskapet: James Eric Larsen
Dato for fastsettelse av årsregnskapet: 08.04.2024

Revisjon

Selskapet har besluttet at årsregnskapet
ikke skal revideres: Ja
Årsregnskapet er utarbeidet av ekstern
autorisert regnskapsfører: Ja
Ekstern autorisert regnskapsfører har i
løpet av regnskapsåret bistått ved den
løpende regnskapsføringen eller utført
andre tjenester for selskapet enn å
utarbeide årsregnskapet: Ja

Grunnlag for avgivelse

År 2023: Årsregnskap er elektronisk innlevert.
År 2022: Tall er hentet fra elektronisk innlevert årsregnskap fra 2023.

Det er ikke krav til at årsregnskapet m.v. som sendes til Regnskapsregisteret er undertegnet. Kontrollen på at dette er utført ligger hos revisor/enhetens øverste organ. Sikkerheten ivaretas ved at innsender har rolle/rettighet for innsending av årsregnskapet via Altinn, og ved at det bekreftes at årsregnskapet er fastsatt av kompetent organ.

Brønnøysundregistrene, 15.04.2024

Brønnøysundregistrene
Postadresse: Postboks 900, 8910 Brønnøysund
Telefon: 75 00 75 00
E-post: firmapost@brreg.no Internett: www.brreg.no
Organisasjonsnummer: 974 760 673



Organisasjonsnr: 917 157 774
JAMES LARSEN INVEST AS

RESULTATREGNSKAP

Beløp i: NOK	Note	2023	2022
RESULTATREGNSKAP			
Inntekter			
Salgsinntekt			31 850
Sum inntekter			31 850
Kostnader			
Lønnskostnad	1		
Avskrivning av driftsmidler og immaterielle eiendeler	2	17 764	16 600
Annen driftskostnad	1	57 118	118 245
Sum kostnader		74 882	134 845
Driftsresultat		-74 882	-102 995
Finansinntekter og finanskostnader			
Annen renteinntekt			4
Annen finansinntekt			
Sum finansinntekter			4
Annen rentekostnad			68
Annen finanskostnad			24
Sum finanskostnader			92
Netto finans			-88
Ordinært resultat før skattekostnad			
Skattekostnad på resultat	3, 4	-74 882	-103 083
Ordinært resultat etter skattekostnad			-497
Årsresultat	4	-74 882	-102 586
Årsresultat etter minoritetsinteresser		-74 882	-102 586
Totalresultat		-74 882	-102 586
Overføringer og disponeringer			
Ordinært utbytte	4, 4		
Udekket tap	4		
Overført fra annen egenkapital	4	-74 882	-102 586
Sum overføringer og disponeringer	4	-74 882	-102 586



Organisasjonsnr: 917 157 774
JAMES LARSEN INVEST AS

BALANSE

<u>Beløp i: NOK</u>	<u>Note</u>	<u>2023</u>	<u>2022</u>
BALANSE - EIENDELER			
Anleggsmidler			
Immaterielle eiendeler			
Utsatt skattefordel	3		
Varige driftsmidler			
Tomter, bygninger o.a. fast eiendom	2		
Maskiner og anlegg	2		
Skip og flytende installasjoner	2		
Driftsløsøre, inventar o. a. utstyr	2	14 937	32 701
Sum varige driftsmidler		14 937	32 701
Finansielle anleggsmidler			
Investeringer i aksjer og andeler	5	105 276	105 276
Sum finansielle anleggsmidler		105 276	105 276
Sum anleggsmidler		120 213	137 978
Omløpsmidler			
Varer			
Fordringer			
Andre kortsiktige fordringer		1 632	857
Sum fordringer		1 632	857
Investeringer			
Aksjer og andeler i foretak i samme konsern	5		
Markedsbaserte aksjer	5		
Markedsbaserte obligasjoner	5		
Andre markedsbaserte finansielle instrumenter	5		
Andre finansielle instrumenter	5		
Sum investeringer	5		
Bankinnskudd, kontanter og lignende			
Bankinnskudd, kontanter o. l.		30 144	69 339
Sum bankinnskudd, kontanter og lignende		30 144	69 339



Sum omløpsmidler		31 776	70 196
SUM EIENDELER		151 989	208 173
BALANSE - EGENKAPITAL OG GJELD			
Egenkapital			
Innskutt egenkapital			
Aksjekapital	4, 6	30 000	30 000
Beholdning av egne aksjer	6		
Annen innskutt egenkapital	4	-5 570	-5 570
Sum innskutt egenkapital		24 430	24 430
Opptjent egenkapital			
Annen egenkapital	4, 7	88 336	163 218
Udekket tap	4		
Sum opptjent egenkapital		88 336	163 218
Sum egenkapital	4	112 766	187 648
Gjeld			
Langsiktig gjeld			
Utsatt skatt	3		
Annen langsiktig gjeld			
Sum langsiktig gjeld		0	0
Kortsiktig gjeld			
Leverandørgjeld		2 916	153
Betalbar skatt	3		
Annen kortsiktig gjeld	8	36 306	20 372
Sum kortsiktig gjeld		39 223	20 525
Sum gjeld		39 223	20 525
SUM EGENKAPITAL OG GJELD		151 989	208 173



Organisasjonsnr: 917 157 774
JAMES LARSEN INVEST AS

NOTEOPPLYSNINGER - SELSKAP - alle poster oppgitt i hele tall

Note

Antall årsverk i regnskapsåret
0.00

Sum Beløp

Balanseført verdi 31.12. Varige driftsmidler Immaterielle eiend.

Konsernregnskap

Morselskapet sitt navn

Forretningskontor for morselskapet

Begrunnelse for at datterselskap er utelatt fra konsolideringen

Samlet beløp - tilknyttet selskap Årets Fjorårets

Samlet beløp - foretak i samme konsern Årets Fjorårets

Samlet beløp - foretak i samme konsern Årets Fjorårets

Samlet beløp - felles kontrollert virksomhet Årets Fjorårets

Pantstillelse Beløp

Beholdning av egne aksjer Antall Pålydende Andel av aksjek.



BankID Signing
James Eric Larsen
2024-04-10



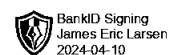
Årsregnskap 2023

James Larsen Invest AS

Resultatregnskap
Balanse
Noter til regnskapet



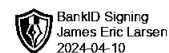
Org.nr.: 917 157 774



RESULTATREGNSKAP

JAMES LARSEN INVEST AS

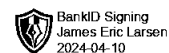
DRIFTSINNEKTER OG DRIFTSKOSTNADER	Note	2023	2022
Salgsinntekt		0	31 850
Sum driftsinntekter		0	31 850
Avskrivning av driftsmidler og immaterielle eiendeler	2	17 764	16 600
Annen driftskostnad	1	57 118	118 245
Sum driftskostnader		74 882	134 845
Driftsresultat		-74 882	-102 995
FINANSINNEKTER OG FINANSKOSTNADER			
Annen renteinntekt		0	4
Annen rentekostnad		0	68
Annen finanskostnad		0	24
Resultat av finansposter		0	-88
Resultat før skattekostnad	3, 4	-74 882	-103 083
Skattekostnad på resultat	3	0	-497
Resultat		-74 882	-102 586
Årsresultat	4	-74 882	-102 586
OVERFØRINGER			
Overført fra annen egenkapital	4	74 882	102 586
Sum overføringer	4	-74 882	-102 586



BALANSE

JAMES LARSEN INVEST AS

EIENDELER	Note	2023	2022
ANLEGGSMIDLER			
Driftsløsøre, inventar o.a. utstyr	2	14 937	32 701
Sum varige driftsmidler		14 937	32 701
FINANSIELLE ANLEGGSMIDLER			
Investeringer i aksjer og andeler	5	105 276	105 276
Sum finansielle anleggsmidler		105 276	105 276
Sum anleggsmidler		120 213	137 978
Andre kortsiktige fordringer		1 632	857
Sum fordringer		1 632	857
Bankinnskudd, kontanter o.l.		30 144	69 339
Sum omløpsmidler		31 776	70 196
Sum eiendeler		151 989	208 173



BALANSE

JAMES LARSEN INVEST AS

EGENKAPITAL OG GJELD	Note	2023	2022
EGENKAPITAL			
INNSKUTT EGENKAPITAL			
Aksjekapital	4, 6	30 000	30 000
Annen innskutt egenkapital	4	-5 570	-5 570
Sum innskutt egenkapital		24 430	24 430
OPPTJENT EGENKAPITAL			
Annen egenkapital	4, 7	88 336	163 218
Sum opptjent egenkapital		88 336	163 218
Sum egenkapital	4	112 766	187 648
GJELD			
KORTSIKTIG GJELD			
Leverandørgjeld		2 916	153
Annen kortsiktig gjeld	8	36 306	20 372
Sum kortsiktig gjeld		39 223	20 525
Sum gjeld		39 223	20 525
Sum egenkapital og gjeld		151 989	208 173

Oslo, elektronisk signert, 08.04.2024
Styret i James Larsen Invest AS

James Eric Larsen
styreleder/daglig leder



JAMES LARSEN INVEST AS



Regnskapsprinsipper

Årsregnskapet er satt opp i samsvar med regnskapsloven og NRS 8 - God regnskapsskikk for små foretak.

SKATT

Skattekostnaden i resultatregnskapet omfatter periodens betalbare skatt. Skatt er beregnet med 22 % på grunnlag av de midlertidige forskjeller som eksisterer mellom regnskapsmessige og skattemessige verdier.

KLASSIFISERING OG VURDERING AV ANLEGGSMIDLER

Anleggsmidler omfatter eiendeler bestemt til varig eie og bruk. Anleggsmidler er vurdert til anskaffelseskost. Varige driftsmidler balanseføres og avskrives over driftsmidlets økonomiske levetid. Varige driftsmidler nedskrives til gjenvinnbart beløp ved verdifall som forventes ikke å være forbigående. Gjenvinnbart beløp er det høyeste av netto salgsverdi og verdi i bruk. Verdi i bruk er nåverdi av fremtidige kontantstrømmer knyttet til eiendelen. Nedskrivningen reverseres når grunnlaget for nedskrivningen ikke lenger er til stede.

KLASSIFISERING OG VURDERING AV OMLØPSMIDLER

Omløpsmidler og kortsiktig gjeld omfatter normalt poster som forfaller til betaling innen ett år etter balansedagen, samt poster som knytter seg til varekretsløpet. Omløpsmidler vurderes til laveste verdi av anskaffelseskost og virkelig verdi.

FORDRINGER

Kundefordringer og andre fordringer oppføres til pålydende etter fradrag for avsetning til forventet tap. Avsetning til tap gjøres på grunnlag av en individuell vurdering av de enkelte fordringene.

Note 1 Lønnskostnader

James Larsen Invest AS har ikke hatt lønns- eller personalkostnader i 2023 og det foreligger heller ingen slike forpliktelser.

Revisor er fravalgt.

Note 2 Anleggsmidler

	Driftsløse, inventar ol.	Sum
Anskaffelseskost pr. 01.01.23	61 203	61 203
= Anskaffelseskost 31.12.23	61 203	61 203
Akkumulerte avskrivninger 31.12.23	46 266	46 266
= Bokført verdi 31.12.23	14 937	14 937
Årets ordinære avskrivninger	17 764	17 764
Økonomisk levetid	3 år	

JAMES LARSEN INVEST AS

SIDE 5



JAMES LARSEN INVEST AS



Note 3 Skatt

Årets skattekostnad	2023	2022
Resultatført skatt på ordinært resultat:		
Betalbar skatt	0	0
Endring i utsatt skattefordel	0	-497
Skattekostnad ordinært resultat	0	-497
Skattepliktig inntekt:		
Resultat før skatt	-74 882	-103 083
Permanente forskjeller	0	1 686
Endring i midlertidige forskjeller	10 743	-7 037
Skattepliktig inntekt	-64 139	-108 434
Betalbar skatt i balansen:		
Betalbar skatt på årets resultat	0	0
Sum betalbar skatt i balansen	0	0

Skatteeffekten av midlertidige forskjeller og underskudd til fremføring som har gitt opphav til utsatt skatt og utsatte skattefordeler, spesifisert på typer av midlertidige forskjeller

	2023	2022	Endring
Varige driftsmidler	-1 447	9 295	10 743
Sum	-1 447	9 295	10 743
Akkumulert fremførbart underskudd	-172 574	-108 434	64 139
Inngår ikke i beregningen av utsatt skatt	174 021	99 139	-74 882
Utsatt skattefordel (22 %)	0	0	0

I henhold til God regnskapsskikk for små foretak balanseføres ikke utsatt skattefordel.

Note 4 Egenkapital

	Aksjekapital	Overkurs-fond	Annen innskutt egenkapital	Annen egenkapital	Sum egenkapital
Pr. 01.01.2023	30 000	0	-5 570	163 218	187 648
Utbytte				0	0
Årets resultat				-74 882	-74 882
Pr 31.12.2023	30 000	0	-5 570	88 336	112 766



JAMES LARSEN INVEST AS



Note 5 Verdipapirer

	Eierandel	Stemmeandel	Anskaffelses kost	Balanseført verdi
ANLEGGSMIDLER				
Cto Roundtable Invest AS			100 000	100 000
Fjong Norge AS	15,9%	15,9%	5 276	5 276
Sum			105 276	105 276

Note 6 Aksjonærer

AKSJEKAPITALEN I JAMES LARSEN INVEST AS PR. 31.12 BESTÅR AV:

	Antall	Pålydende	Bokført
Ordinære aksjer	30 000	1,0	30 000
Sum	30 000		30 000

EIERSTRUKTUR

De største aksjonærene i % pr. 31.12 var:

	Ordinære	Eierandel	Stemmeandel
James Eric Larsen	30 000	100,0	100,0

AKSJER EIET AV MEDLEMMER I STYRET OG DAGLIG LEDER:

Navn	Verv	Ordinære
James Eric Larsen	styreleder/daglig leder	30 000
Totalt antall aksjer		30 000

Note 7 Fortsatt drift

Styrets arbeid i 2023 har i hovedsak bestått av å forvalte inntektene og redusere kostnadene for å sikre løpende drift.

Driften av James Larsen Invest AS synes således ikke å medføre risiko for tap for kreditorene.

Grunnlaget for styrets konklusjon om fortsatt drift er basert på grunnlaget dagens drift er etablert på, den gode kommunikasjonen mot kreditorer og et konservativt anslag på inntekter i årene som kommer.



JAMES LARSEN INVEST AS



Note 8 Lån og sikkerhetsstillelse til nærstående parter

	2023	2022
Fordringer på personlige eiere, styremedlemmer mv.	0	0
Gjeld til personlige eiere, styremedlemmer mv.	36 306	17 843

Gjeld til nærstående renteberegnes ikke

JAMES LARSEN INVEST AS

SIDE 8