



ÅRSREGNSKAPET FOR REGNSKAPSÅRET 2023 - GENERELL INFORMASJON

Enheten

Organisasjonsnummer:	820 685 032
Organisasjonsform:	Aksjeselskap
Foretaksnavn:	HOVTUN INVEST AS
Forretningsadresse:	Industrivegen 47 6893 VIK I SOGN

Regnskapsår

Årsregnskapets periode:	01.01.2023 - 31.12.2023
-------------------------	-------------------------

Konsern

Mørselskap i konsern:	Ja
Konsernregnskap lagt ved:	Ja

Regnskapsregler

Regler for små foretak benyttet:	Nei
Benyttet ved utarbeidelsen av årsregnskapet til selskapet:	Regnskapslovens alminnelige regler
Benyttet ved utarbeidelsen av årsregnskapet til konsernet:	Regnskapslovens alminnelige regler

Årsregnskapet fastsatt av kompetent organ

Bekreftet av representant for selskapet:	André Borlaug Grønningen
Dato for fastsettelse av årsregnskapet:	22.05.2024

Grunnlag for avgivelse

År 2023: Årsregnskapet er elektronisk innlevert
År 2022: Tall er hentet fra elektronisk innlevert årsregnskap fra 2023

Det er ikke krav til at årsregnskapet m.v. som sendes til Regnskapsregisteret er undertegnet. Kontrollen på at dette er utført ligger hos revisor/enhetens øverste organ. Sikkerheten ivaretas ved at innsender har rolle/rettighet for innsending av årsregnskapet via Altinn, og ved at det bekreftes at årsregnskapet er fastsatt av kompetent organ.

Brønnøysundregistrene, 06.06.2025



Resultatregnskap

Beløp i: NOK	Note	2023	2022
RESULTATREKNESKAP			
Kostnader			
Annan driftskostnad	3	205 526	59 453
Sum kostnader		205 526	59 453
Driftsresultat		-205 526	-59 453
Finansinntekter og finanskostnader			
Inntekt på investering i dotterselskap og i tilknytt selskap	5	3 225 150	4 000 000
Anna finansinntekt	5	3 229 381	22 754
Verdiauke av andre finansielle instrument vurderte til verkeleg verdi		687 887	
Sum finansinntekter		7 142 418	4 022 754
Verdireduksjon av andre finansielle instrument vurderte til verkeleg verdi			259 641
Nedskrivning av finansielle egedelar	5	3 164 306	
Annan finanskostnad			99 883
Sum finanskostnader		3 164 306	359 524
Netto finans		3 978 112	3 663 230
Ordinært resultat før skattekostnad		3 772 586	3 603 777
Skattekostnad på ordinært resultat	6	653 035	0
Ordinært resultat etter skattekostnad		3 119 551	3 603 777
Årsresultat	7	3 119 551	3 603 777
Overføringer og disponeringar			
Ordinært utbytte		4 000 000	3 500 000
Overføring til/frå annan eigenkapital		-880 449	103 827
Sum overføringer og disponeringar		3 119 551	3 603 827



Balanse

Beløp i: NOK	Note	2023	2022
BALANSE - EIGEDELAR			
Anleggsmiddel			
Immaterielle egedelar			
Finansielle anleggsmiddel			
Investeringar i dotterselskap	5	66 439 997	40 074 663
Lån til føretak i same konsern	5	2 500 000	2 500 000
Investeringar i tilknytt selskap	5	1 000 000	
Investeringar i aksjar og partar		100 000	100 000
Sum finansielle anleggsmiddel		70 039 997	42 674 663
Sum anleggsmiddel		70 039 997	42 674 663
Omløpsmiddel			
Varer			
Krav			
Andre krav		3 542	3 542
Konsernkrav	5	6 250 205	4 000 000
Sum krav		6 253 747	4 003 542
Investeringar			
Marknadsbaserte aksjar		3 308 785	3 468 811
Sum investeringar		3 308 785	3 468 811
Bankinnskot, kontantar og liknande			
Bankinnskot, kontantar og liknande	10	813 951	68 758
Sum bankinnskot, kontantar og liknande		813 951	68 758
Sum omløpsmiddel		10 376 483	7 541 111
SUM EIGEDELAR		80 416 480	50 215 774

BALANSE - EIGENKAPITAL OG GJELD



Balanse

Beløp i: NOK	Note	2023	2022
Eigenkapital			
Innskoten egenkapital			
Selskapskapital	11	3 300 000	1 650 000
Overkurs		96 150	48 075
Sum innskoten egenkapital		3 396 150	1 698 075
Opptent egenkapital			
Annan egenkapital		70 030 671	45 014 137
Sum opptent egenkapital		70 030 671	45 014 137
Sum egenkapital	7,12	73 426 821	46 712 212
Sum langsiktig gjeld		0	0
Kortsiktig gjeld			
Leverandørgjeld		21 318	3 562
Utbytte		4 000 000	3 500 000
Kortsiktig konserngjeld	5	2 968 341	
Sum kortsiktig gjeld		6 989 659	3 503 562
Sum gjeld		6 989 659	3 503 562
SUM EIGENKAPITAL OG GJELD		80 416 480	50 215 774



Konsernets resultatregnskap

Beløp i: NOK	Note	2023	2022
RESULTATREKNESKAP			
Inntekter			
Salsinntekter	1	210 014 043	239 702 907
Anna driftsinntekt		264 854	378 577
Sum inntekter		210 278 897	240 081 484
Kostnader			
Varekostnad		100 853 351	119 308 408
Lønnskostnad	2,3	47 003 076	47 165 543
Avskrivning på varige driftsmiddel og immaterielle egedelar	4	6 077 412	3 204 432
Annan driftskostnad	3	44 722 971	54 438 441
Sum kostnader		198 656 810	224 116 824
Driftsresultat		11 622 087	15 964 660
Finansinntekter og finanskostnader			
Anna renteinntekt		440 169	231 638
Anna finansinntekt		1 000 370	115 452
Sum finansinntekter		1 440 539	347 090
Annan rentekostnad		89 405	11 404
Annan finanskostnad		1 091 577	662 668
Sum finanskostnader		1 180 982	674 072
Netto finans		259 557	-326 982
Ordinært resultat før skattekostnad		11 881 644	15 637 678
Skattekostnad på ordinært resultat	6	1 849 054	3 589 215
Ordinært resultat etter skattekostnad		10 032 590	12 048 463
Årsresultat	7	10 032 590	12 048 463
Minoritetsinteresser		1 653 672	1 844 791
Årsresultat etter minoritetsinteresser		8 378 918	10 203 672
Overføringer og disponeringar			



Konsernets resultatregnskap

Beløp i: NOK	Note	2023	2022
Ordinært utbytte		4 000 000	3 500 000
Overføring til/frå annen egenkapital		4 378 918	6 703 672
Sum overføringer og disponeringar		8 378 918	10 203 672



Konsernets balanse

Beløp i: NOK	Note	2023	2022
BALANSE - EIGEDELAR			
Anleggsmiddel			
Immaterielle egedelar			
Konsesjonar, patentar, lisensar, varemerke og liknande rettar	4	2 813 143	1 991 336
Utsett skattefordel	6	0	1 135 638
Sum immaterielle egedelar		2 813 143	3 126 974
Varige driftsmiddel			
Tomter, bygningar og annan fast eigedom	4	33 909 736	3 064 464
Maskinar og anlegg	4	9 794 233	8 201 857
Sum varige driftsmiddel		43 703 969	11 266 321
Finansielle anleggsmiddel			
Investeringar i tilknytt selskap	5	1 000 000	100 000
Investeringar i aksjar og partar		102 500	2 500
Pensjonsmidlar	2	2 020 585	2 058 939
Sum finansielle anleggsmiddel		3 123 085	2 161 439
Sum anleggsmiddel		49 640 197	16 554 734
Omløpsmiddel			
Varer			
Varer	8,9	45 057 227	46 958 376
Sum varer		45 057 227	46 958 376
Krav			
Kundekrav	8	20 545 245	22 325 127
Andre krav		3 387 714	3 459 282
Sum krav		23 932 959	25 784 409
Investeringar			
Marknadsbaserte aksjar		3 701 404	3 887 924
Sum investeringar		3 701 404	3 887 924
Bankinnskot, kontantar og liknande			
Bankinnskot, kontantar og liknande	10	31 509 046	28 739 042



Konsernets balanse

Beløp i: NOK	Note	2023	2022
Sum bankinnskott, kontantar og liknande		31 509 046	28 739 042
Sum omløpsmiddel		104 200 636	105 369 751
SUM EIGEDLAR		153 840 833	121 924 485
BALANSE - EIGENKAPITAL OG GJELD			
Eigenkapital			
Innskoten eigenkapital			
Selskapskapital	11	3 300 000	1 650 000
Overkurs		96 150	48 075
Sum innskoten eigenkapital		3 396 150	1 698 075
Opptent eigenkapital			
Annan eigenkapital		97 569 393	67 293 494
Minoritetsinteresser		12 975 797	11 614 876
Sum opptent eigenkapital		110 545 190	78 908 370
Sum eigenkapital	7	113 941 340	80 606 445
Gjeld			
Langsiktig gjeld			
Utsett skatt	6	1 419 853	0
Sum avsetjingar for plikter		1 419 853	0
Anna langsiktig gjeld			
Gjeld til kredittinstitusjonar	8	1 877 071	3 088 978
Øvrig langsiktig gjeld		150 000	150 000
Sum anna langsiktig gjeld		2 027 071	3 238 978
Sum langsiktig gjeld		3 446 924	3 238 978
Kortsiktig gjeld			
Leverandørgjeld		13 787 497	14 465 583
Betalbar skatt	6	2 064 923	2 907 508
Skuldige offentlege avgifter		7 356 298	7 678 373
Utbytte		4 292 750	3 675 650



Konsernets balanse

Beløp i: NOK	Note	2023	2022
Anna kortsiktig gjeld		8 951 101	9 351 948
Sum kortsiktig gjeld		36 452 569	38 079 062
Sum gjeld		39 899 493	41 318 040
SUM EIGENKAPITAL OG GJELD		153 840 833	121 924 485



Brønnøysundregistrene

ÅRSREGNSKAP FOR REGNSKAPSÅRET 2023 - GENERELL INFORMASJON

Journalnummer: 2024 436816

Enheten

Organisasjonsnummer: 820 685 032
Organisasjonsform: Aksjeselskap
Foretaksnavn: HOVTUN INVEST AS
Forretningsadresse: Industrivegen 47
6893 VIK I SOGN

Regnskapsår

Årsregnskapets periode: 01.01.2023 - 31.12.2023

Konsern

Morselskap i konsern: Ja
Konsernregnskap lagt ved: Ja

Regnskapsregler

Regler for små foretak benyttet: Nei
Benyttet ved utarbeidelsen av
årsregnskapet til selskapet: Regnskapslovens alminnelige regler
Benyttet ved utarbeidelsen av
årsregnskapet til konsernet: Regnskapslovens alminnelige regler

Årsregnskapet fastsatt av kompetent organ

Bekreftet av representant for selskapet: André Borlaug Grønningen
Dato for fastsettelse av årsregnskapet: 22.05.2024

Revisjon

Årsregnskapet er utarbeidet av ekstern
autorisert regnskapsfører: Ja
Ekstern autorisert regnskapsfører har i
løpet av regnskapsåret bistått ved den
løpende regnskapsføringen eller utført
andre tjenester for selskapet enn å
utarbeide årsregnskapet: Ja

Grunnlag for avgivelse

År 2023: Årsregnskap er elektronisk innlevert.
År 2022: Tall er hentet fra elektronisk innlevert årsregnskap fra 2023.

Det er ikke krav til at årsregnskapet m.v. som sendes til Regnskapsregisteret er undertegnet. Kontrollen på at dette er utført ligger hos revisor/enhetens øverste organ. Sikkerheten ivaretas ved at innsender har rolle/rettighet for innsending av årsregnskapet via Altinn, og ved at det bekreftes at årsregnskapet er fastsatt av kompetent organ.

Brønnøysundregistrene, 08.06.2024

Brønnøysundregistrene
Postadresse: Postboks 900, 8910 Brønnøysund
Telefon: 75 00 75 00
E-post: firmapost@brreg.no Internett: www.brreg.no
Organisasjonsnummer: 974 760 673



Organisasjonsnr: 820 685 032
HOVTUN INVEST AS

RESULTATREGNSKAP

Beløp i: NOK	Note	2023	2022
RESULTATREKNESKAP			
Kostnader			
Annan driftskostnad	3	205 526	59 453
Sum kostnader		205 526	59 453
Driftsresultat		-205 526	-59 453
Finansinntekter og finanskostnader			
Inntekt på investering i dotterselskap og i tilknytt selskap	5	3 225 150	4 000 000
Anna finansinntekt	5	3 229 381	22 754
Verdiauke av andre finansielle instrument vurderte til verkeleg verdi		687 887	
Sum finansinntekter		7 142 418	4 022 754
Verdireduksjon av andre finansielle instrument vurderte til verkeleg verdi			259 641
Nedskrivning av finansielle egedelar	5	3 164 306	
Annan finanskostnad			99 883
Sum finanskostnader		3 164 306	359 524
Netto finans		3 978 112	3 663 230
Ordinært resultat før skattekostnad		3 772 586	3 603 777
Skattekostnad på ordinært resultat	6	653 035	0
Ordinært resultat etter skattekostnad		3 119 551	3 603 777
Årsresultat	7	3 119 551	3 603 777
Overføringer og disponeringar			
Ordinært utbytte		4 000 000	3 500 000
Overføring til/frå annan eigenkapital		-880 449	103 827
Sum overføringer og disponeringar		3 119 551	3 603 827



Organisasjonsnr: 820 685 032
HOVTUN INVEST AS

BALANSE

Beløp i: NOK **Note** **2023** **2022**

BALANSE - EIGEDELAR

Anleggsmiddel

Immaterielle egedelar

Finansielle anleggsmiddel

Investeringar i dotterselskap	5	66 439 997	40 074 663
Lån til føretak i same konsern	5	2 500 000	2 500 000
Investeringar i tilknytt selskap	5	1 000 000	
Investeringar i aksjar og partar		100 000	100 000
Sum finansielle anleggsmiddel		70 039 997	42 674 663
Sum anleggsmiddel		70 039 997	42 674 663

Omløpsmiddel

Varer

Krav

Andre krav		3 542	3 542
Konsernkrav	5	6 250 205	4 000 000
Sum krav		6 253 747	4 003 542

Investeringar

Marknadsbaserte aksjar		3 308 785	3 468 811
Sum investeringar		3 308 785	3 468 811

Bankinnskot, kontantar og liknande

Bankinnskot, kontantar og liknande	10	813 951	68 758
Sum bankinnskot, kontantar og liknande		813 951	68 758

Sum omløpsmiddel **10 376 483** **7 541 111**

SUM EIGEDELAR **80 416 480** **50 215 774**

BALANSE - EIGENKAPITAL OG GJELD

Eigenkapital

Innskoten eigenkapital

Selskapskapital	11	3 300 000	1 650 000
Overkurs		96 150	48 075



Sum innskoten egenkapital		3 396 150	1 698 075
Opptent egenkapital			
Annan egenkapital		70 030 671	45 014 137
Sum opptent egenkapital		70 030 671	45 014 137
Sum egenkapital	7,12	73 426 821	46 712 212
Sum langsiktig gjeld		0	0
Kortsiktig gjeld			
Leverandørgjeld		21 318	3 562
Utbytte		4 000 000	3 500 000
Kortsiktig konserngjeld	5	2 968 341	
Sum kortsiktig gjeld		6 989 659	3 503 562
Sum gjeld		6 989 659	3 503 562
SUM EIGENKAPITAL OG GJELD		80 416 480	50 215 774



Organisasjonsnr: 820 685 032
HOVTUN INVEST AS

KONSERNRESULTATREGNSKAP

Beløp i: NOK	Note	2023	2022
RESULTATREKNESKAP			
Inntekter			
Salsinntekter	1	210 014 043	239 702 907
Anna driftsinntekt		264 854	378 577
Sum inntekter		210 278 897	240 081 484
Kostnader			
Varekostnad		100 853 351	119 308 408
Lønnskostnad	2,3	47 003 076	47 165 543
Avskrivning på varige driftsmiddel og immaterielle egedelar	4	6 077 412	3 204 432
Annan driftskostnad	3	44 722 971	54 438 441
Sum kostnader		198 656 810	224 116 824
Driftsresultat		11 622 087	15 964 660
Finansinntekter og finanskostnader			
Anna renteinntekt		440 169	231 638
Anna finansinntekt		1 000 370	115 452
Sum finansinntekter		1 440 539	347 090
Annan rentekostnad		89 405	11 404
Annan finanskostnad		1 091 577	662 668
Sum finanskostnader		1 180 982	674 072
Netto finans		259 557	-326 982
Ordinært resultat før skattekostnad			
Skattekostnad på ordinært resultat	6	1 849 054	3 589 215
Ordinært resultat etter skattekostnad		10 032 590	12 048 463
Årsresultat	7	10 032 590	12 048 463
Minoritetsinteresser		1 653 672	1 844 791
Årsresultat etter minoritetsinteresser		8 378 918	10 203 672
Overføringer og disponeringar			
Ordinært utbytte		4 000 000	3 500 000
Overføring til/frå annan egenkapital		4 378 918	6 703 672
Sum overføringer og disponeringar		8 378 918	10 203 672





Organisasjonsnr: 820 685 032
HOVTUN INVEST AS

KONSERNBALANSE

Beløp i: NOK	Note	2023	2022
BALANSE - EIGEDELAR			
Anleggsmiddel			
Immaterielle egedelar			
Konsesjonar, patentar, lisensar, varemerke og liknande rettar	4	2 813 143	1 991 336
Utsett skattefordel	6	0	1 135 638
Sum immaterielle egedelar		2 813 143	3 126 974
Varige driftsmiddel			
Tomter, bygningar og annan fast eigedom	4	33 909 736	3 064 464
Maskinar og anlegg	4	9 794 233	8 201 857
Sum varige driftsmiddel		43 703 969	11 266 321
Finansielle anleggsmiddel			
Investeringar i tilknytt selskap	5	1 000 000	100 000
Investeringar i aksjar og partar		102 500	2 500
Pensjonsmidlar	2	2 020 585	2 058 939
Sum finansielle anleggsmiddel		3 123 085	2 161 439
Sum anleggsmiddel		49 640 197	16 554 734
Omløpsmiddel			
Varer			
Varer	8,9	45 057 227	46 958 376
Sum varer		45 057 227	46 958 376
Krav			
Kundekrav	8	20 545 245	22 325 127
Andre krav		3 387 714	3 459 282
Sum krav		23 932 959	25 784 409
Investeringar			
Marknadsbaserte aksjar		3 701 404	3 887 924
Sum investeringar		3 701 404	3 887 924
Bankinnskot, kontantar og liknande			
Bankinnskot, kontantar og liknande	10	31 509 046	28 739 042
Sum bankinnskot, kontantar og liknande		31 509 046	28 739 042
Sum omløpsmiddel		104 200 636	105 369 751



SUM EIGEDELAR		153 840 833	121 924 485
BALANSE - EIGENKAPITAL OG GJELD			
Eigenkapital			
Innskoten eigenkapital			
Selskapskapital	11	3 300 000	1 650 000
Overkurs		96 150	48 075
Sum innskoten eigenkapital		3 396 150	1 698 075
Opptent eigenkapital			
Annan eigenkapital		97 569 393	67 293 494
Minoritetsinteresser		12 975 797	11 614 876
Sum opptent eigenkapital		110 545 190	78 908 370
Sum eigenkapital	7	113 941 340	80 606 445
Gjeld			
Langsiktig gjeld			
Utsett skatt	6	1 419 853	0
Sum avsetjinger for plikter		1 419 853	0
Anna langsiktig gjeld			
Gjeld til			
kredittinstitusjonar	8	1 877 071	3 088 978
Øvrig langsiktig gjeld		150 000	150 000
Sum anna langsiktig gjeld		2 027 071	3 238 978
Sum langsiktig gjeld		3 446 924	3 238 978
Kortsiktig gjeld			
Leverandørgjeld		13 787 497	14 465 583
Betalbar skatt	6	2 064 923	2 907 508
Skuldige offentlege			
avgifter		7 356 298	7 678 373
Utbytte		4 292 750	3 675 650
Anna kortsiktig gjeld		8 951 101	9 351 948
Sum kortsiktig gjeld		36 452 569	38 079 062
Sum gjeld		39 899 493	41 318 040
SUM EIGENKAPITAL OG GJELD		153 840 833	121 924 485



Organisasjonsnr: 820 685 032
HOVTUN INVEST AS

NOTEOPPLYSNINGER - SELSKAP - alle poster oppgitt i hele tall

Note
1

Rekneskapsprinsipp

Note
7

Note
3

Tal på årsverk i regnskapsåret
0.00

Sum _____ Beløp

Balanseført verdi 31.12. _____ Varige driftsmiddel Immaterielle eged.

Note
5

Konsern, tilknytt selskap m.v.

Investering som rekneskapsførast etter egenkapitalmetoden

Konsernrekneskap

Morselskapet sitt namn

Forretningskontor for morselskapet

Grunn til at dotterselskap ikkje er tatt med i konsolideringa

Konsern, tilknytt selskap m.v. - krav og gjeld

Krav

Samla beløp - tilknytt selskap _____ Årets _____ Fjorårets



Organisasjonsnr: 820 685 032
HOVTUN INVEST AS

NOTEOPPLYSNINGER - KONSERN - alle poster oppgitt i hele tall

Note
3

Tal på årsverk i regnskapsåret
70.00

Sum Beløp

Balanseført verdi 31.12. Varige driftsmiddel Immaterielle eigned.

Konsernregnskap

Morselskapet sitt navn

Forretningskontor for morselskapet

Grunn til at dotterselskap ikke er tatt med i konsolideringa

Konsern, tilknytt selskap m.v. - krav og gjeld

Krav

Samla beløp - tilknytt selskap Årets Fjorårets

Samla beløp - føretak i samme konsern Årets Fjorårets

Samla beløp - føretak i samme konsern Årets Fjorårets

Samla beløp - felles kontrollert verksemd Årets Fjorårets

Pantstillingar Beløp

Behaldning av egne aksjar Tal på aksjar Pålydande Andel av aksjek.



Note

3

Lån og sikkerhetsstilling til medlem

Er det gitt lån eller sikkerhetsstilling til leiande personar: Nei

Opplysingar om:

Medlem av:

Meir om lån og sikkerhetsstilling



RSM Norge AS

Miltzows gata 2, 5700 Voss
Boks 136, 5701 Voss
Org.nr: 982 316 588 MVA

T +47 56 52 04 00
F +47 56 52 04 01

www.rsmnorge.no

Til generalforsamlinga i Hovtun Invest AS

Melding frå uavhengig revisor

Konklusjon

Vi har revidert årsrekneskapen for Hovtun Invest AS som viser eit overskot i selskapsrekneskapen på NOK 3 119 551 og eit overskot i konsernrekneskapen på NOK 10 032 590. Årsrekneskapen består av:

- selskapsrekneskapen, som er samansett av balanse per 31. desember 2023, resultatrekneskap og kontantstraumoppstilling for rekneskapsåret avslutta per denne dato og notar, medrekna eit samandrag av viktige rekneskapsprinsipp, og
- konsernrekneskapen, som er samansett av balanse per 31. desember 2023, resultatrekneskap og kontantstraumoppstilling for rekneskapsåret avslutta per denne dato og notar, medrekna eit samandrag av viktige rekneskapsprinsipp.

Etter vår meining

- oppfyller årsrekneskapen gjeldande lovkrav,
- gjev selskapsrekneskapen eit rettvisande bilete av selskapet si finansielle stilling per 31. desember 2023 og av resultatata og kontantstraumar for rekneskapsåret avslutta per denne dato i samsvar med rekneskapslova sine reglar og god rekneskapsskikk i Noreg, og
- gjev konsernrekneskapen eit rettvisande bilete av konsernet si finansielle stilling per 31. desember 2023 og av resultatata og kontantstraumar for rekneskapsåret avslutta per denne dato i samsvar med rekneskapslova sine reglar og god rekneskapsskikk i Noreg.

Grunnlag for konklusjonen

Vi har gjennomført revisjonen i samsvar med International Standards on Auditing (ISA-ane). Våre oppgaver og plikter etter desse standardane er skildra under overskrifta *Revisor sine oppgaver og plikter ved revisjon av årsrekneskapen*. Vi er uavhengige av selskapet og konsernet i samsvar med krava i relevante lover og forskrifter i Noreg og International Code of Ethics for Professional Accountants (medrekna dei internasjonale sjølvstendestandardane) utferda av International Ethics Standards Board for Accountants (IESBA-reglane), og har oppfylt dei andre etiske pliktene våre i samsvar med desse krava. Innhenta revisjonsbevis er etter vår oppfatning tilstrekkeleg og formålstenleg som grunnlag for vår konklusjon.

Ytterlegare informasjon

Styret (leinga) er ansvarlege for informasjonen i årsmeldinga og annan ytterlegare informasjon som er publisert saman med årsrekneskapen. Ytterlegare informasjon omfattar informasjon i årsrapporten bortsett frå årsrekneskapen og den tilhøyrande revisjonsmeldinga. Vår fråsegn om revisjonen av årsrekneskapen dekkjer verken informasjonen i årsmeldinga eller annan ytterlegare informasjon.

I samband med revisjonen av årsrekneskapen er det oppgåva vår å lese årsmeldinga og anna ytterlegare informasjon. Formålet er å vurdere om det er vesentleg inkonsistens mellom årsmeldinga, annan ytterlegare informasjon og årsrekneskapen og den kunnskap vi har opparbeidd under revisjonen, eller om årsmeldinga og annan ytterlegare informasjon inneheld vesentleg feilinformasjon. Vi er pålagde å rapportere om årsmeldinga eller annan ytterlegare informasjon inneheld vesentleg feilinformasjon. Vi har ikkje noko å rapportere i så måte.

Ut frå kunnskapen vi har opparbeidd oss i revisjonen, meiner vi at årsmeldinga

- er konsistent med årsrekneskapen og
- inneheld dei opplysningane som skal vere med etter gjeldande lovkrav.

THE POWER OF BEING UNDERSTOOD
AUDIT | TAX | CONSULTING

RSM Norge AS is a member of the RSM network and trades as RSM. RSM is the trading name used by the members of the RSM network. Each member of the RSM network is an independent accounting and consulting firm which practices in its own right. The RSM network is not itself a separate legal entity in any jurisdiction.

RSM Norge AS er medlem av/er a member of Den norske Revisorforening.



Melding frå uavhengig revisor 2023 for Hovtun Invest AS



Leiinga sitt ansvar for årsrekneskapen

Leiinga er ansvarleg for å utarbeide årsrekneskapen og for at han gir eit rettvisande bilete i samsvar med rekneskapslova sine reglar og god rekneskapsskikk i Noreg. Leiinga er også ansvarleg for naudsynt intern kontroll for å kunne utarbeide ein årsrekneskap som ikkje inneheld vesentleg feilinformasjon, verken som følgje av misleg framferd eller feil som ikkje er tilsikta.

Ved utarbeidinga av årsrekneskapen er leiinga ansvarleg for å ta standpunkt til selskapet og konsernet si evne til å halde fram med drifta, og opplyse om tilhøve av betydning for dette. Føresetnaden om at drifta kan halde fram, skal leggjast til grunn for årsrekneskapen så lenge det ikkje er sannsynleg at verksemda vil bli avvikla.

Revisor sine oppgåver og plikter ved revisjon av årsrekneskapen

Vårt mål er å oppnå tryggande sikkerheit for at årsrekneskapen totalt sett ikkje inneheld vesentleg feilinformasjon, verken som følgje av misleg framferd eller feil som ikkje er tilsikta, og å gi ei revisjonsmelding som inneheld konklusjonen vår. Tryggande sikkerheit er ein høg grad av tryggleik, men ingen garanti for at ein revisjon utført i samsvar med ISA-ane, alltid vil avdekke vesentleg feilinformasjon som eksisterer. Feilinformasjon kan oppstå som følgje av misleg framferd eller feil som ikkje er tilsikta. Feilinformasjon er å anse som vesentleg dersom han, åleine eller samla, innanfor rimelege grenser kan forventast å påverke dei økonomiske avgjerslene som brukarane tek på grunnlag av årsrekneskapen.

For skildring av revisor sine oppgåver og plikter viser vi til: <https://revisorforeningen.no/revisjonsberetninger>.

Voss, 22. mai 2024
RSM Norge AS

Harald Bjotveit
Harald Bjotveit
Statsautorisert revisor



Årsberetning 2023 for Hovtun Invest AS

Virksomhetens art

Selskapet driv med investering i aksjar og andre finansplasseringar i Vik kommune. Konsernet omfattar i tillegg dotterselskapa Linn Bad AS, Vik Interiør AS og Fresvik Produkt AS heimehøyrande i Vik kommune samt dotterselskapet Eitra AS heimehøyrande i Oslo kommune, jfr. note 5. Konsernet driv produksjon og sal av baderomsmøblar samt produksjon av prefabrikkerte isolasjonspanel.

Rettvisande oversikt over utvikling og resultat

Hovtun Invest AS har i 2023 fusjonert med Bag Invest AS. Den største eidedelen som er overtatt i samband med fusjonen er aksjene i Vik Interiør AS.

Fusjonen er gjennomført etter kontinuitetsmetoden og konsernkontinuitet er nytta då selskapa var under felles kontroll.

Selskapet har ein eigenkapitalandel på 91 % mot 93 % i fjor. Konsernet sin eigenkapitalandel utgjer 74 % medrekna minoritetsinteresser og 66 % utan minoritetsinteresser ved utgangen av 2023.

Tilsvarende eigenkapitalandel ifjor var 66 % og 57 %. Konsernet si omsetning vart redusert med 12 % frå 2022 til 2023. Styret meinert at årsrekneskapen gjev eit rettvisande bilete av selskapet og konsernet si eiga og gjeld, finansielle stilling og resultat.

Risikoar

Selskapet og konsernet er ikkje i vesentleg grad utsett for kredittrisiko eller likviditetsrisiko, mellom anna på grunn av solid eigenkapital og tilstrekkelege likvide midlar. Marknadsrisikoen er hovudsakleg knytt til den vidare utviklinga av kjøpekraft og renteutviklinga i Noreg, samt svekka kronekurs. Selskapet og konsernet har god likviditet.

Forsknings- og utviklingsaktivitetar

Ingen selskap i konsernet har pågåande forsknings- og utviklingsaktivitetar.

Framleis drift

Føresetnaden om framleis drift er lagt til grunn i årsrekneskapen, både for morselskapet og alle øvrige selskap i konsernet.

Arbeidsmiljø

Selskapet har ingen tilsette. Konsernet har tilsett omlag 70 årsverk. Arbeidsmiljøet er tilfredsstillande. Det har ikkje vore alvorlege arbeidsulukker i 2023. Samla sjukefråvære har vore ca 6,8 % mot ca. 6,1 % førre år.

Ytre miljø

Selskapet og konsernet har ingen innsatsfaktorar eller produkt som påverkar det ytre miljø i vesentleg grad.

Likestilling

Styret praktiserer likestilling i samsvar med lover og reglar. Styret i verksemda består av ein mann og ei kvinne.

Styreansvarsforsikring

Selskapet har ikkje teikna ansvarsforsikring for styret eller dagleg leiar for deira moglege ansvar overfor selskapet eller tredjepartar.

Openheitslova

Selskapet er omfatta av lov om openheit og arbeid med grunnleggjande menneskerettar og sømelege arbeidstilhøve (openheitslova). Selskapet har rutinar for aktsemdsvurderingar og vil offentleggjera ei oppdaterert utgreiing av aktsemdsvurderingane på www.linnbad.no innan fristen 30. juni 2024.





Nytting av overskot i morselskap:


	Beløp
Avsatt til utbytte	4 000 000
Frå anna eigenkapital	880 449

Nytting av overskot i konsernet:

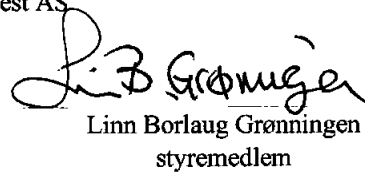
	Beløp
Til minoritetsinteressar	1 653 672
Til anna eigenkapital	4 378 918
Avsett til utbytte	4 000 000

22.05.2024

Styret i Hovtun Invest AS



André Borlaug Grønningen
styreleiar



Linn Borlaug Grønningen
styremedlem



Resultatregnskap			
Hovtun Invest AS			
Driftsinntekter og driftskostnader	Note	2023	2022
Andre driftskostnader	3	205 526	59 453
Sum driftskostnader		205 526	59 453
Driftsresultat		-205 526	-59 453
Finansinntekter og finanskostnader			
Inntekt på investering i dotterselskap	5	3 225 150	4 000 000
Andre finansinntekter	5	3 229 381	22 754
Verdiøkning markedsbaserte omløpsmidler		687 887	0
Verdireduksjon markedsbaserte omløpsmidler		0	259 641
Nedskrivning av andre finansielle anleggsmidler	5	3 164 306	0
Annen finanskostnad		0	99 833
Resultat av finansposter		3 978 112	3 663 280
Resultat før skattekostnad		3 772 586	3 603 827
Skattekostnad på resultat	6	653 035	0
Resultat		3 119 551	3 603 827
Årsoverskot	7	3 119 551	3 603 827
Overføringer			
Avsatt til utbytte		4 000 000	3 500 000
Avsatt til annen egenkapital		0	103 827
Overført fra annen egenkapital		880 449	0
Sum overføringer		3 119 551	3 603 827
Hovtun Invest AS		Side 4	





Balanse			
Hovtun Invest AS			
Eiga	Note	2023	2022
Anleggsmiddel			
Finansielle anleggsmiddel			
Investering i dotterselskap	5	66 439 997	40 074 663
Lån til foretak i samme konsern	5	2 500 000	2 500 000
Investeringer i tilknyttet selskap	5	1 000 000	0
Investeringer i aksjer og andeler		100 000	100 000
Sum finansielle anleggsmiddel		70 039 997	42 674 663
Sum anleggsmidler		70 039 997	42 674 663
Omløpsmidler			
Fordringer			
Andre kortsiktige fordringer		3 542	3 542
Konsernfordringer	5	6 250 205	4 000 000
Sum fordringer		6 253 747	4 003 542
Investeringar			
Markedsbasert aksjar		3 308 785	3 468 811
Sum investeringar		3 308 785	3 468 811
Bankinnskot	10	813 951	68 758
Sum omlaupsmiddel		10 376 483	7 541 111
Sum eiga		80 416 480	50 215 774



Balanse			
Hovtun Invest AS			
Eigenkapital og gjeld	Note	2023	2022
Eigenkapital			
Innskoten eigenkapital			
Aksjekapital	11	3 300 000	1 650 000
Overkurs		96 150	48 075
Sum innskoten eigenkapital		3 396 150	1 698 075
Opptent eigenkapital			
Anna eigenkapital		70 030 671	45 014 137
Sum opptent eigenkapital		70 030 671	45 014 137
Sum eigenkapital	7, 12	73 426 821	46 712 212
Gjeld			
Kortsiktig gjeld			
Leverandørgjeld		21 318	3 562
Utbytte		4 000 000	3 500 000
Konserngjeld	5	2 968 341	0
Sum kortsiktig gjeld		6 989 659	3 503 562
Sum gjeld		6 989 659	3 503 562
Sum eigenkapital og gjeld		80 416 480	50 215 774

22.05.2024
Styret i Hovtun Invest AS


André Borlaug Grønningen
styreleiar


Linn Borlaug Grønningen
styremedlem

Hovtun Invest AS Side 6



Resultat
Konsernregnskap Hovtun Invest AS

	Note	2023	2022
Driftsinntekter og driftskostnader			
Salsinntekter	1	210 014 043	239 702 907
Andre driftsinntekter		264 854	378 577
Sum driftsinntekter		210 278 897	240 081 484
Varekostnad		100 853 351	119 308 408
Lønskostnader m.m.	2, 3	47 003 076	47 165 543
Avskrivning på driftsmiddel	4	6 077 412	3 204 432
Andre driftskostnader	3	44 722 971	54 438 441
Sum driftskostnader		198 656 810	224 116 824
Driftsresultat		11 622 087	15 964 660
Finansinntekter og finanskostnader			
Renteinntekter		440 169	231 638
Andre finansinntekter		1 000 370	115 452
Rentekostnader		-89 405	-11 404
Andre finanskostnader		-1 091 577	-662 668
Resultat av finansposter		259 557	-326 982
Ordinært resultat før skattekostnad		11 881 644	15 637 678
Skattekostnad på ordinært resultat	6	-1 849 054	-3 589 215
Ordinært resultat		10 032 590	12 048 463
Årsresultat	7	10 032 590	12 048 463
Avsett til utbytte		-4 000 000	-3 500 000
Minoritetsinteresser		-1 653 672	-1 844 791
Avsett til anna egenkapital		-4 378 918	-6 703 672
Sum overføringer		-10 032 590	-12 048 463
Årsresultat etter minoritetsinteresser		8 378 918	10 203 672



Balanse			
Konsernregnskap Hovtun Invest AS			
	Note	2023	2022
Eiga			
Anleggsmiddel			
Immateriell eiga	4	2 813 143	1 991 336
Utsett skattefordel	6	0	1 135 638
Sum immateriell eiga		2 813 143	3 126 974
Varige driftsmidler			
Tomter bygninger	4	33 909 736	3 064 464
Maskiner, utstyr, inventar	4	9 794 233	8 201 857
Sum varige driftsmidler	8	43 703 969	11 266 321
Pensjonsmidlar			
Aksjer i tilknytt selskap	2	2 020 585	2 058 939
Investering i aksjar	5	1 000 000	100 000
Andre langsiktige fordringar		102 500	2 500
Sum finansielle anleggsmidler		3 123 085	2 161 439
Sum anleggsmidler		49 640 197	16 554 734
Omløpsmidlar			
Varelager	8,9	45 057 227	46 958 376
Kundefordringar	8	20 545 245	22 325 127
Andre fordringar		3 387 714	3 459 282
Sum fordringar		23 932 959	25 784 409
Markedsbaserte aksjar		3 701 404	3 887 924
Bankinnskott	10	31 509 046	28 739 042
Sum omløpsmidler		104 200 636	105 369 751
Sum eiga		153 840 833	121 924 485



Balanse
Konsernregnskap Hovtun Invest AS

	Note	2023	2022
Eigenkapital og gjeld			
Eigenkapital			
Innskoten eigenkapital			
Aksjekapital	11	3 300 000	1 650 000
Overkurs		96 150	48 075
Sum innskoten eigenkapital		3 396 150	1 698 075
Opptent eigenkapital			
Anna eigenkapital		97 569 393	67 293 494
Sum opptent eigenkapital		97 569 393	67 293 494
Sum egenkapital		100 965 543	68 991 569
Minoritetsinteresser		12 975 797	11 614 876
Sum eigenkapital inkludert minoritetsinteresser	7	113 941 340	80 606 445
Gjeld			
Utsatt skatt		1 419 853	0
Langsiktig gjeld			
Gjeld til kredittinstitusjonar	8	1 877 071	3 088 978
Anna langsiktig gjeld		150 000	150 000
Sum langsiktig gjeld		2 027 071	3 238 978
Kortsiktig gjeld			
Leverandørgjeld		13 787 497	14 465 583
Betalbar skatt	6	2 064 923	2 907 508
Skattetrekk og andre trekk		7 356 298	7 678 373
Utbyte minoritetsinteresser		4 292 750	3 675 650
Anna kortsiktig gjeld		8 951 101	9 351 948
Sum kortsiktig gjeld		36 452 569	38 079 062
Sum gjeld		39 899 493	41 318 040
Sum gjeld og eigenkapital		153 840 833	121 924 485

Vik i Sogn, 22. mai 2024

André Borlaug Grønningen
styreleiar
Linn Borlaug Grønningen
styremedlem



Hovtun Invest AS				
Kontantstrømoppstilling 2023				
	2023	2022	2023	2022
	Selskap	Selskap	Konsern	Konsern
Ordinært resultat før skattekostnad	3 772 583	-396 173	11 881 644	15 637 678
Betalte skatter i året	-	-	-3 559 877	-3 747 669
Ordinære avskrivningar	-	-	6 077 412	3 204 432
Pensjonsmidlar utan kontanteffekt	-	-	38 354	67 045
Endring verdipapir utan kontanteffekt	-3 758 867	359 480	160 026	391 457
Endring i varelager	-	-	1 901 149	-506 877
Endring i fordringer	4 000 000	-3 542	1 892 568	3 708 048
Endring i leverandørgjeld	13 806	468	-757 891	-1 028 107
Endring gjeldspostar	-	-	-1 084 049	1 791 742
Netto kontantstrømar frå operasjonelle aktivitetar	4 027 522	-39 767	16 549 336	19 517 749
Innbetalningar ved sal av varige driftsmidlar	-	-	-	-
Utbetalningar ved kjøp av varige driftsmidlar	-	-	-6 514 778	-3 968 687
Kjøp/sal i andre investeringar	5 905	-1 839	5 905	-1 839
Investering i dotterselskap	-	-	-	-
Netto kontantstrømar frå andre investeringsaktivitetar	5 905	-1 839	-6 508 873	-3 970 526
Endring langsiktig gjeld	-	-	-3 830 061	-1 602 715
Innbetalningar ved fusjon	211 766	-	235 256	-
Utbetaling av utbytte	-3 500 000	-	-3 675 650	-
Netto kontantstrømar frå finansieringsinvesteringsaktivitetar	-3 288 234	-	-7 270 455	-1 602 715
Netto endring i bankinnskot, o.l	745 193	-41 606	2 770 008	13 944 508
Behaldning av bankinnskot o.l pr 01.01.	68 758	110 364	28 739 038	14 794 530
Behaldning av bankinnskot o.l. pr 31.12.	813 951	68 758	31 509 046	28 739 038



Hovtun Invest AS

820 685 032

Note 1 Rekneskapsprinsipp

Årsrekneskapen er sett opp i samsvar med rekneskapslova. Den er utarbeidd etter norske rekneskapsstandardar.

Konsolidering

Konsernrekneskapen omfattar morselskapet og dotterselskap der ein eig meir enn 50 % av aksjane og/eller har meir enn 50 % av stemmene. Mellomværande og transaksjonar mellom selskapa i konsernet er eliminert, medrekna eventuell intern forteneste. Konsernrekneskapen er utarbeidd etter einsarta prinsipp. I den grad dotterselskapa ikkje nyttar same rekneskapsprinsipp som morselskapet, vert dette korrigert i konsernrekneskapen.

Oppkjøpsmetoden vert nytta ved bokføring av kjøp og sal av dotterselskap. Selskap som er kjøpt eller selt i løpet av året vert medrekna i konsernrekneskapen frå tidspunktet ein oppnår kontroll fram til evt kontroll opphøyrer. Tilknytt selskap er selskap der konsernet har betydeleg, men ikkje avgjerande innflytelse, over den finansielle og operasjonelle styringa (normalt ved eigardel mellom 20 % og 50 %). Tilknytt selskap er i konsernrekneskapen ført etter eigenkapitalmetoden.

Hovudregel for vurdering og klassifisering av eiga og gjeld

Eiga som er bestemt til varig eiga eller bruk er klassifisert som anleggsmidlar. Anna eiga er klassifisert som omløpsmidlar. Fordringar som skal betalast tilbake innan eit år er uansett klassifisert som omløpsmidlar. Ved klassifisering av kortsiktig og langsiktig gjeld er analoge kriteria lagt til grunn.

Anleggsmidlar vert vurdert til kostpris, men vert nedskrive til verkeleg verdi når verdifallet ikkje er venta å vera forbigåande. Anleggsmidlar med avgrensa økonomisk levetid vert avskrive etter forventa økonomisk levetid. Langsiktig gjeld vert balanseført til nominelt mottatt beløp på etableringstidspunktet. Langsiktig gjeld vert ikkje oppskrive til verkeleg verdi som fylje av renteendring.

Omløpsmidlar vert vurdert til lågaste verdi av kostpris og verkeleg verdi. Kortsiktig gjeld vert balanseført til nominelt mottatt beløp på etableringstidspunktet.

Enkelte postar vert nærare skildra nedanfor.

Valuta

Pengepostar i utanlandsk valuta vert omrekna til kursen på balansedagen.

Varige driftsmidlar

Varige driftsmidlar vert avskrive etter forventa økonomisk levetid. Avskrivningane er som hovudregel fordelt lineært over forventa økonomisk levetid.

Aksjar og andelar i tilknytt selskap og dotterselskap

Investeringar i dotterselskap og tilknytt selskap er vurdert etter kostmetoden i selskapsrekneskapen. Tilknytt selskap er ført etter kostmetoden i konsernrekneskapen.

Andre anleggsaksjar og andelar

Anleggsaksjar og mindre investeringar i ansvarlege selskap og kommandittselskap der ein ikkje har betydeleg påverknad vert balanseført til kostpris. Investeringane vert nedskrive til verkeleg verdi dersom verdifallet ikkje er forbigåande. Mottatt utbytte og andre overskotsutdelingar frå selskapa vert inntektsført som anna finansinntekt.

Aksjar i andre selskap (omløpsaksjar)

Aksjar som inngår i ei handelsportefølje vert vurdert til verkeleg verdi på balansedagen. Andre omløpsaksjar vert vurdert til lågaste av gjennomsnittleg kostpris og verkeleg verdi på balansedagen.

Likvide midlar

Likvide midlar omfattar kontantar og bankinnskott.



Hovtun Invest AS

820 685 032

Varer

Varer er vurdert til lågaste av gjennomsnittleg kostpris og netto salsverdi. For råvarer og varer i arbeid vert det rekna netto salsverdi til salsverdien av ferdig tilverka varer redusert for attverande tilverknadskostnader og salskostnader.

Fordringar

Kundefordringar og andre fordringar vert vurdert til pålydande etter frådrag for avsetjing til forventa tap. Avsetjing til tap vert utført på grunnlag av ei individuell vurdering av dei enkelte fordringane. I tillegg vert det utført ein uspesifisert avsetning for å dekke antatt tap for øvrige kundefordringar.

Pensjonar

Ved rekneskapsføring av pensjon er lineær oppteningsprofil og forventa sluttlønn lagt til grunn som oppteningsgrunnlag. Estimatavvik og effekt av endra føresetnader blir amortisert over venta attverande oppteningsstid i den grad dei overstig 10% av den største av pensjonsforpliktinga eller pensjonsmidlane. Planendring blir fordelt over attverande oppteningsstid. Nærmare informasjon om ytingspensjon i note 2 og samla pensjonskostnader i note 3.

Salsinntekter og kostnader

Sal av møblar til badarom og vaskerom, alt innanlands. Salsinntekter vert resultatført i samsvar med oppteningsprinsippet, når vara er levert eller tenesta er utført. Kostnader vert resultatført etter samanstillingsprinsippet, dvs. i same periode som tilhøyrande inntekter vert resultatført.

Skatt

Skattekostnaden i resultatrekneskapen omfattar både periodens betalbare skatt og endring i utsett skatt. Utsett skatt er rekna med 22 % på grunnlag av dei midlertidige skilnadane som eksisterer mellom rekneskapsmessige og skattemessige verdiar, samt likningsmessig underskot til framføring ved utgangen av rekneskapsåret. Skatteaukande og skattereduserande midlertidige skilnader som vert reversert eller kan reverserast i same periode er utlikna og nettoført.

Note 2 Ytingspensjon

Dotterselskapet Fresvik Produkt AS har ytingspensjon. Dotterselskapet Linn Bad AS og Eitra AS har innskotsbasert pensjonsordning.

Fresvik Produkt AS har tenestepensjonsordning etter lov om obligatorisk tenestepesjon. Pensjonsordningane til selskapet tilfredstiller krava i denne lova. I tillegg har selskapet ei pensjonsordning som omfattar i alt 5 personar som er aktive og 11 som er pensjonistar. Ordninga gjev rett til definerte framtidige ytingar. Desse er i hovudsak avhengige av talet på oppteningsår, lønnsnivå ved oppnådd pensjonsalder og storleiken på ytinga frå folketrygda. Forpliktingane er dekte gjennom eit forsikringsselskap.

Økonomiske føresetnader:	2023	2022
Diskonteringsrente:	3,10%	3,00%
Forventa avkastning:	4,80%	4,70%
Forventa lønsregulering:	3,50%	3,50%
Forventa pensjonsregulering:	1,80%	1,50%
Forventa G-regulering:	3,25%	3,25%

Pensjonskostnader for Fresvik Produkt AS, tal frå selskapsrekneskapen;

Pensjonskostnad

	31.12.2023	31.12.2022
Noverdi av pensjonsopptening i år	88 946	94 765



Hovtun Invest AS

820 685 032

Rentekostnad av pensjonsforpliktinga	224 153	136 167
Avkastning på pensjonsmidlar	-376 311	-239 973
Arbeidsgjevaravgift	9 550	17 157
Administrasjonskostnad	153 405	170 897
Estimatendring	414 900	280 086
Pensjonskostnad i år	514 543	514 543
Opptente pensjonsforpliktingar 31.12.	-7 900 028	-7 627 007
Arbeidsgjevaravgift	23 033	42 358
Estimert verdi av pensjonsmidlar	8 119 210	8 026 615
Utrekna pensjonsforpliktingar 31.12	242 215	441 966
Ikkje resultatført verknad av forskjell mellom venta og reell avkastning	1 778 166	1 616 973
Netto pensjonsmidlar	2 020 381	2 058 939

Note 3 Lønskostnader, tal tilsette, godtgjersler, lån til tilsette m.v.

Morselskapet har ingen tilsette. Det er ikkje betalt løn eller anna godtgjersle til styret. Morselskapet er ikkje pliktig til å ha tenestepensjonsordning etter lov om obligatorisk tenestepensjon.

Konsern:

Lønskostnader	2023	2022
Løn	39 550 948	40 096 454
Arbeidsgjevaravgift	5 741 128	5 373 583
Pensjonskostnader og andre ytingar	1 711 000	1 695 507
Sum	47 003 076	43 066 767

Gjennomsnittleg antall årsverk i konsernet : 70

Alle dotterselskapa i føretaket har etablert tenestepensjonsordning etter lov om obligatorisk tenestepensjon.

Revisor

Morselskap:

Kostnadsført revisjonshonorar for 2023 utgjer kr 17 800 eks. mva.

I tillegg kjem honorar for andre tenester med kr 22 000 eks. mva.

Konsern:

Kostnadsført revisjonshonorar til konsernrevisor for 2023 utgjer kr 134 800 eks.mva. I tillegg kjem honorar for andre tenester med kr 40 400 eks.mva.

Note 4 Anleggsmidlar

Morselskap:

Morselskapet har ikkje varige driftsmidlar i 2023. Årets avskrivning, kostpris og bokført verdi er såleis kr 0.

Konsern:

	Immateriell eiga	Bygningar tomter	Maskiner utstyr mm	Sum
Kostpris 01.01.2023	4 143 881	47 854 120	47 449 231	99 447 232

**Hovtun Invest AS** **820 685 032**

Tilgang kostpris	1 800 319	13 936 540	4 271 253	20 008 112
Kostpris 31.12.2023 *	5 944 200	61 790 660	51 720 484	119 455 344
Akk avskrivningar 31.12.2023	3 131 057	27 880 924	41 926 251	72 938 232
Bokført verdi 31.12.2023	2 813 143	33 909 736	9 794 233	46 517 112
Avskrivningar i året	978 511	2 420 024	2 678 877	6 077 412
Økonomisk levetid	0- 5 år	20 - 30 år	5-10 år	

* Av dette tilgang ved fisjon kr 13 493 334.

Note 5 Aksjar i dotterselskap og tilknytt selskap*Dotterselskap*

Hovtun Invest AS eig dotterselskapa Linn Bad AS, Vik Interiør AS, Eitra AS og Fresvik Produkt AS. Linn Bad AS, Vik Interiør og Fresvik Produkt AS har forretningskontor i Vik kommune og Eitra AS i Oslo kommune. Kostpris (bokført verdi), mellomverande, resultat og eigenkapital til nemnte selskap utgjer fylgjande beløp;

Selskap	Eigardel	Bokført verdi	Fordring /gjeld.	Resultat 2023	EK 2023
Linn Bad AS	100 %	35 572 663	6 228 294	4 236 095	47 587 211
Vik Interiør	100 %	26 365 334	21 911	2 067 192	17 907 726
Eitra AS	100 %	1 500 000	-468 341	805 098	1 492 020
Fresvik Produkt AS	56,18%	3 002 000	0	3 773 336	29 608 309
Sum		66 439 997	5 781 864		

Hovtun Invest AS har innteksført kr 3 000 000 i utbytte frå Linn Bad AS i 2023 og mottatt eit konsernbidrag på kr 3 228 294 med skattemessig verknad. Hovtun Invest har ytt eit konsernbidrag med skattemessig verknad på kr 2 968 341 til Eitra AS.

Tilknytt selskap

Vik Utvikling AS har forretningskontor i Vik kommune.

Selskap	Eigardel	Bokført verdi	Fordring/gjeld	Resultat 2023	EK 2023
Vik Utvikling AS	50 %	1 000 000	0	-38 727	1 664 015
Sum		1 000 000	0		

Note 6 Skatt

Årets skattekostnad	2023	2022
Resultatført skatt på ordinært resultat:		
Betalbar skatt	653 035	0
Endring i utsatt skattefordel	0	0
Skattekostnad ordinært resultat	653 035	0
Skattepliktig inntekt:		
Resultat før skatt	3 772 586	3 603 827
Permanente forskjeller	-743 063	-3 640 525
Avgitt konsernbidrag	-2 968 341	0



Hovtun Invest AS 820 685 032

Anvendelse av fremførbart underskudd	-61 181	0
Skattepliktig inntekt	0	-36 699

Betalbar skatt i balansen:

Betalbar skatt på årets resultat	-57 190	0
Betalbar skatt på avgitt konsernbidrag	-653 035	0
Betalbar skatt på mottatt konsernbidrag	710 225	0
Sum betalbar skatt i balansen	0	0

Beregning av effektiv skattesats

Resultat før skatt	3 772 586	3 603 827
Beregnet skatt av resultat før skatt	829 969	792 842
Skatteeffekt av permanente forskjeller	-163 474	-800 916
Sum	666 495	-8 074
Effektiv skattesats	17,7 %	-0,2 %

Skatteeffekten av midlertidige forskjeller som har gitt opphav til utsatt skatt og utsatte skattefordeler, spesifisert på typer av midlertidige forskjeller

	2023	2022	Endring
Akkumulert fremførbart underskudd	0	-61 181	-61 181
Inngår ikke i beregningen av utsatt skatt	0	61 181	61 181
Utsatt skattefordel (22 %)	0	0	0

Konsern

	2023	2022
Betalbar skatt	2 064 923	2 907 508
Endring utsett skatt	215 869	681 707
Sum skattekostnad	1 849 054	3 589 215

Note 7 Eigenkapital

	Aksjekapital	Overkurs	Anna egenkapital	Sum egenkapital
Pr. 01.01.2023	1 650 000	48 075	45 014 137	46 712 212
Fusjon Bag Invest AS	1 650 000	48 075	25 896 983	27 595 058
Årets resultat			3 119 551	3 119 551
Utbytte			-4 000 000	-4 000 000
Pr. 31.12.2023	3 300 000	96 150	70 030 671	73 426 821



Hovtun Invest AS

820 685 032

Konsernregneskap, inkl minoritetsinteresser:

	Aksjekapital	Overkurs	Anna eigenkapital	Minoritets- interesser	Sum eigenkapital
Pr. 01.01.2023	1 650 000	48 075	67 293 494	11 614 876	80 606 445
Andre endringer	1 650 000	48 075	25 896 983		27 595 058
Utbytte majoritet			-4 000 000		-4 000 000
Utdeling minoritet				-292 750	-292 750
Årets resultat			8 378 915	1 653 672	10 032 587
Pr. 31.12.2023	3 300 000	96 150	97 569 392	12 975 798	113 941 340

Note 8 Langsiktig gjeld

Morselskapet har ikkje langsiktig gjeld til kredittinstitusjonar.

Konsernet si langsiktige gjeld til kredittinstitusjonar på kr 1 877 071 er sikra med pant i fast eigedom, driftslausøyre, varelager og kundefordringar i det einskilde selskap. Bokført verdi på pantsette midlar pr. 31.12.2023 utgjorde kr 29 980 643.

Note 9 Varelager

	31.12.2023	31.12.2022
Råvarelager	31 046 102	26 576 234
Varer i arbeid	271 906	6 460 966
Ferdigvarer	13 739 219	13 921 176
Sum varelager	45 057 227	46 958 376

Note 10 Bundne midlar

Pr. 31.12.2023 hadde selskapet bundne skattetrekksmidlar med kr 0.
Konsernet hadde bundne skattetrekksmidlar med kr 1 467 147.

Note 11 Aksjonærer

Aksjekapitalen i Hovtun Invest AS pr. 31.12 består av:

	Antall	Pålydende	Bokført
Ordinære aksjer	1 650	2 000,0	3 300 000
Sum	1 650		3 300 000

Eierstruktur

De største aksjonærene i % pr. 31.12 var:

	Ordinære	Eierandel	Stemmeandel
André Borlaug Grønningen	825	50,0	50,0
Linn Borlaug Grønningen	825	50,0	50,0
Totalt antall aksjer	1 650	100,0	100,0



Hovtun Invest AS **820 685 032**

Aksjer eiet av medlemmer i styret og daglig leder:

Navn	Verv	Ordinære
Linn Borlaug Grønningen	styremedlem	825
André Borlaug Grønningen	styreleiar	825
Totalt antall aksjer		1 650

Note 12 Fusjon

Hovtun Invest AS har i 2023 fusjonert med Bag Invest AS. Den største eidedelen som er overtatt i samband med fusjonen er aksjene i Vik Interiør AS.

Fusjonen er gjennomført etter kontinuitetsmetoden og konsernkontinuitet er nytta då selskapa var under felles kontroll.