



ÅRSREGNSKAPET FOR REGNSKAPSÅRET 2023 - GENERELL INFORMASJON

Enheten

Organisasjonsnummer: 931 932 217
Organisasjonsform: Samvirkeforetak
Foretaksnavn: HUSFLIDEN HOLMESTRAND SA
Forretningsadresse: Langgaten 18
3080 HOLMESTRAND

Regnskapsår

Årsregnskapets periode: 01.01.2023 - 31.12.2023

Konsern

Morselskap i konsern: Nei

Regnskapsregler

Regler for små foretak benyttet: Ja
Benyttet ved utarbeidelsen av årsregnskapet til selskapet: Regnskapslovens alminnelige regler

Årsregnskapet fastsatt av kompetent organ

Bekreftet av representant for selskapet: Nora Marie Sogn Wiik
Dato for fastsettelse av årsregnskapet: 21.03.2024

Grunnlag for avgivelse

År 2023: Årsregnskapet er elektronisk innlevert
År 2022: Tall er hentet fra elektronisk innlevert årsregnskap fra 2023

Det er ikke krav til at årsregnskapet m.v. som sendes til Regnskapsregisteret er undertegnet. Kontrollen på at dette er utført ligger hos revisor/enhetens øverste organ. Sikkerheten ivaretas ved at innsender har rolle/rettighet for innsending av årsregnskapet via Altinn, og ved at det bekreftes at årsregnskapet er fastsatt av kompetent organ.

Brønnøysundregistrene, 27.04.2025



Resultatregnskap

| Beløp i: NOK | Note | 2023 | 2022 |
|---|------|------------------|------------------|
| RESULTATREGNSKAP | | | |
| Inntekter | | | |
| Salgsinntekt | | 6 716 138 | 6 893 348 |
| Sum inntekter | | 6 716 138 | 6 893 348 |
| Kostnader | | | |
| Varekostnad | | 2 940 146 | 2 824 714 |
| Lønnskostnad | 2 | 2 682 146 | 2 767 927 |
| Avskrivning av driftsmidler og immaterielle eiendeler | 3 | 9 800 | 9 800 |
| Annen driftskostnad | | 1 029 588 | 1 104 487 |
| Sum kostnader | | 6 661 679 | 6 706 927 |
| Driftsresultat | | 54 459 | 186 421 |
| Finansinntekter og finanskostnader | | | |
| Annen renteinntekt | | | 316 |
| Annen finansinntekt | | 2 895 | 3 606 |
| Sum finansinntekter | | 2 895 | 3 922 |
| Annen rentekostnad | | 941 | 750 |
| Annen finanskostnad | | 2 255 | 999 |
| Sum finanskostnader | | 3 196 | 1 749 |
| Netto finans | | -301 | 2 173 |
| Ordinært resultat før skattekostnad | | 54 158 | 188 593 |
| Skattekostnad på resultat | | 22 508 | 50 025 |
| Ordinært resultat etter skattekostnad | | 31 650 | 138 568 |
| Årsresultat | | 31 650 | 138 568 |
| Årsresultat etter minoritetsinteresser | | 31 650 | 138 568 |
| Totalresultat | | 31 650 | 138 568 |
| Overføringer og disponeringer | | | |



Resultatregnskap

| Beløp i: NOK | Note | 2023 | 2022 |
|--|-------------|---------------|----------------|
| Avsatt til annen egenkapital | | 31 650 | 138 568 |
| Sum overføringer og disponeringer | | 31 650 | 138 568 |



Balanse

| Beløp i: NOK | Note | 2023 | 2022 |
|--|------|------------------|------------------|
| BALANSE - EIENDELER | | | |
| Anleggsmidler | | | |
| Immaterielle eiendeler | | | |
| Varige driftsmidler | | | |
| Tomter, bygninger o.a. fast eiendom | 3 | | |
| Maskiner og anlegg | 3 | | |
| Driftsløsøre, inventar o.a. utstyr | 3 | 3 435 | 13 235 |
| Sum varige driftsmidler | | 3 435 | 13 235 |
| Finansielle anleggsmidler | | | |
| Investeringer i aksjer og andeler | | 4 320 | 4 320 |
| Sum finansielle anleggsmidler | | 4 320 | 4 320 |
| Sum anleggsmidler | | 7 755 | 17 555 |
| Omløpsmidler | | | |
| Varer | | | |
| Lager av varer og annen beholdning | | 2 665 193 | 2 615 272 |
| Sum varer | | 2 665 193 | 2 615 272 |
| Fordringer | | | |
| Kundefordringer | | 83 460 | 131 071 |
| Sum fordringer | | 83 460 | 131 071 |
| Bankinnskudd, kontanter og lignende | | | |
| Bankinnskudd, kontanter o.l. | | 1 422 764 | 1 538 664 |
| Sum bankinnskudd, kontanter og lignende | | 1 422 764 | 1 538 664 |
| Sum omløpsmidler | | 4 171 416 | 4 285 006 |
| SUM EIENDELER | | 4 179 172 | 4 302 561 |

BALANSE - EGENKAPITAL OG GJELD



Balanse

| Beløp i: NOK | Note | 2023 | 2022 |
|---------------------------------|-------------|------------------|------------------|
| Egenkapital | | | |
| Innskutt egenkapital | | | |
| Aksjekapital | 4 | | |
| Annen innskutt egenkapital | 4 | 1 350 | 1 350 |
| Sum innskutt egenkapital | | 1 350 | 1 350 |
| Opptjent egenkapital | | | |
| Annen egenkapital | | 2 763 265 | 2 731 615 |
| Sum opptjent egenkapital | | 2 763 265 | 2 731 615 |
| Sum egenkapital | | 2 764 615 | 2 732 965 |
| Sum langsiktig gjeld | | 0 | 0 |
| Kortsiktig gjeld | | | |
| Leverandørgjeld | | 278 225 | 203 308 |
| Betalbar skatt | | 22 508 | 50 025 |
| Skyldig offentlige avgifter | | 275 764 | 292 769 |
| Annen kortsiktig gjeld | | 838 060 | 1 023 494 |
| Sum kortsiktig gjeld | | 1 414 557 | 1 569 596 |
| Sum gjeld | | 1 414 557 | 1 569 596 |
| SUM EGENKAPITAL OG GJELD | | 4 179 172 | 4 302 561 |



Brønnøysundregistrene

ÅRSREGNSKAP FOR REGNSKAPSÅRET 2023 - GENERELL INFORMASJON

Journalnummer: 2024 396734

Enheten

Organisasjonsnummer: 931 932 217
Organisasjonsform: Samvirkeforetak
Foretaksnavn: HUSFLIDEN HOLMESTRAND SA
Forretningsadresse: Langgaten 18
3080 HOLMESTRAND

Regnskapsår

Årsregnskapets periode: 01.01.2023 - 31.12.2023

Konsern

Morselskap i konsern: Nei

Regnskapsregler

Regler for små foretak benyttet: Ja
Benyttet ved utarbeidelsen av
årsregnskapet til selskapet: Regnskapslovens alminnelige regler

Årsregnskapet fastsatt av kompetent organ

Bekreftet av representant for selskapet: Nora Marie Sogn Wiik
Dato for fastsettelse av årsregnskapet: 21.03.2024

Grunnlag for avgivelse

År 2023: Årsregnskap er elektronisk innlevert.
År 2022: Tall er hentet fra elektronisk innlevert årsregnskap fra 2023.

Det er ikke krav til at årsregnskapet m.v. som sendes til Regnskapsregisteret er undertegnet. Kontrollen på at dette er utført ligger hos revisor/enhetens øverste organ. Sikkerheten ivaretas ved at innsender har rolle/rettighet for innsending av årsregnskapet via Altinn, og ved at det bekreftes at årsregnskapet er fastsatt av kompetent organ.

Brønnøysundregistrene, 30.05.2024



Organisasjonsnr: 931 932 217
HUSFLIDEN HOLMESTRAND SA

RESULTATREGNSKAP

| Beløp i: NOK | Note | 2023 | 2022 |
|---|-------------|------------------|------------------|
| RESULTATREGNSKAP | | | |
| Inntekter | | | |
| Salgsinntekt | | 6 716 138 | 6 893 348 |
| Sum inntekter | | 6 716 138 | 6 893 348 |
| Kostnader | | | |
| Varekostnad | | 2 940 146 | 2 824 714 |
| Lønnskostnad | 2 | 2 682 146 | 2 767 927 |
| Avskrivning av driftsmidler og immaterielle eiendeler | 3 | 9 800 | 9 800 |
| Annen driftskostnad | | 1 029 588 | 1 104 487 |
| Sum kostnader | | 6 661 679 | 6 706 927 |
| Driftsresultat | | 54 459 | 186 421 |
| Finansinntekter og finanskostnader | | | |
| Annen renteinntekt | | | 316 |
| Annen finansinntekt | | 2 895 | 3 606 |
| Sum finansinntekter | | 2 895 | 3 922 |
| Annen rentekostnad | | 941 | 750 |
| Annen finanskostnad | | 2 255 | 999 |
| Sum finanskostnader | | 3 196 | 1 749 |
| Netto finans | | -301 | 2 173 |
| Ordinært resultat før skattekostnad | | | |
| Skattekostnad på resultat | | 54 158 | 188 593 |
| Ordinært resultat etter skattekostnad | | 22 508 | 50 025 |
| Årsresultat | | 31 650 | 138 568 |
| Årsresultat etter minoritetsinteresser | | 31 650 | 138 568 |
| Totalresultat | | 31 650 | 138 568 |
| Overføringer og disponeringer | | | |
| Avsatt til annen egenkapital | | 31 650 | 138 568 |
| Sum overføringer og disponeringer | | 31 650 | 138 568 |



Organisasjonsnr: 931 932 217
HUSFLIDEN HOLMESTRAND SA

BALANSE

| Beløp i: NOK | Note | 2023 | 2022 |
|--------------|------|------|------|
|--------------|------|------|------|

BALANSE - EIENDELER

Anleggsmidler Immaterielle eiendeler

Varige driftsmidler

| | | | |
|--|---|--------------|---------------|
| Tomter, bygninger o.a. fast eiendom | 3 | | |
| Maskiner og anlegg | 3 | | |
| Driftsløsøre, inventar o. a. utstyr | 3 | 3 435 | 13 235 |
| Sum varige driftsmidler | | 3 435 | 13 235 |

Finansielle anleggsmidler

| | | | |
|--|--|--------------|--------------|
| Investeringer i aksjer og andeler | | 4 320 | 4 320 |
| Sum finansielle anleggsmidler | | 4 320 | 4 320 |

| | | | |
|--------------------------|--|--------------|---------------|
| Sum anleggsmidler | | 7 755 | 17 555 |
|--------------------------|--|--------------|---------------|

Omløpsmidler

Varer

| | | | |
|---------------------------------------|--|------------------|------------------|
| Lager av varer og annen beholdning | | 2 665 193 | 2 615 272 |
| Sum varer | | 2 665 193 | 2 615 272 |

Fordringer

| | | | |
|-----------------------|--|---------------|----------------|
| Kundefordringer | | 83 460 | 131 071 |
| Sum fordringer | | 83 460 | 131 071 |

Bankinnskudd, kontanter og lignende

| | | | |
|--|--|------------------|------------------|
| Bankinnskudd, kontanter o. l. | | 1 422 764 | 1 538 664 |
| Sum bankinnskudd, kontanter og lignende | | 1 422 764 | 1 538 664 |

| | | | |
|-------------------------|--|------------------|------------------|
| Sum omløpsmidler | | 4 171 416 | 4 285 006 |
|-------------------------|--|------------------|------------------|

| | | | |
|----------------------|--|------------------|------------------|
| SUM EIENDELER | | 4 179 172 | 4 302 561 |
|----------------------|--|------------------|------------------|

BALANSE - EGENKAPITAL OG GJELD

Egenkapital

Innskutt egenkapital

| | | | |
|----------------------------|---|-------|-------|
| Aksjekapital | 4 | | |
| Annen innskutt egenkapital | 4 | 1 350 | 1 350 |



| | | |
|---------------------------------|------------------|------------------|
| Sum innskutt egenkapital | 1 350 | 1 350 |
| Opptjent egenkapital | | |
| Annen egenkapital | 2 763 265 | 2 731 615 |
| Sum opptjent egenkapital | 2 763 265 | 2 731 615 |
| Sum egenkapital | 2 764 615 | 2 732 965 |
| Sum langsiktig gjeld | 0 | 0 |
| Kortsiktig gjeld | | |
| Leverandørgjeld | 278 225 | 203 308 |
| Betalbar skatt | 22 508 | 50 025 |
| Skyldig offentlige avgifter | 275 764 | 292 769 |
| Annen kortsiktig gjeld | 838 060 | 1 023 494 |
| Sum kortsiktig gjeld | 1 414 557 | 1 569 596 |
| Sum gjeld | 1 414 557 | 1 569 596 |
| SUM EGENKAPITAL OG GJELD | 4 179 172 | 4 302 561 |



Organisasjonsnr: 931 932 217
HUSFLIDEN HOLMESTRAND SA

NOTEOPPLYSNINGER - SELSKAP - alle poster oppgitt i hele tall

Note

1

Antall årsverk i regnskapsåret
6.00

Sum Beløp

Balanseført verdi 31.12. Varige driftsmidler Immaterielle eiend.

Konsernregnskap

Morselskapet sitt navn

Forretningskontor for morselskapet

Begrunnelse for at datterselskap er utelatt fra konsolideringen

Samlet beløp - tilknyttet selskap Årets Fjorårets

Samlet beløp - foretak i samme konsern Årets Fjorårets

Samlet beløp - foretak i samme konsern Årets Fjorårets

Samlet beløp - felles kontrollert virksomhet Årets Fjorårets

Pantstillelse Beløp

Beholdning av egne aksjer Antall Pålydende Andel av aksjek.



Årsregnskap 2023

Husfliden Holmestrand Sa

Resultatregnskap
Balanse
Noter til regnskapet

Org.nr.: 931 932 217



Resultatregnskap

| Driftsinntekter og driftskostnader | Note | 2023 | 2022 |
|---|------|------------------|------------------|
| Salgsinntekt | | 6 716 138 | 6 893 348 |
| Sum driftsinntekter | | 6 716 138 | 6 893 348 |
| Varekostnad | | 2 940 146 | 2 824 714 |
| Lønnskostnad | 2 | 2 682 146 | 2 767 927 |
| Avskrivning av driftsmidler og immaterielle eiendeler | 3 | 9 800 | 9 800 |
| Annen driftskostnad | | 1 029 588 | 1 104 487 |
| Sum driftskostnader | | 6 661 679 | 6 706 927 |
| Driftsresultat | | 54 459 | 186 421 |
| Finansinntekter og finanskostnader | | | |
| Annen renteinntekt | | 0 | 316 |
| Annen finansinntekt | | 2 895 | 3 606 |
| Annen rentekostnad | | 941 | 750 |
| Annen finanskostnad | | 2 255 | 999 |
| Resultat av finansposter | | -301 | 2 173 |
| Resultat før skattekostnad | | 54 158 | 188 593 |
| Skattekostnad på resultat | | 22 508 | 50 025 |
| Årsresultat | | 31 650 | 138 568 |
| Overføringer | | | |
| Avsatt til annen egenkapital | | 31 650 | 138 568 |
| Sum overføringer | | 31 650 | 138 568 |



Balanse


| Eiendeler | Note | 2023 | 2022 |
|--|------|------------------|------------------|
| Varige driftsmidler | | | |
| Driftsløsøre, inventar o.a. utstyr | 3 | 3 435 | 13 235 |
| Sum varige driftsmidler | | 3 435 | 13 235 |
| Finansielle anleggsmidler | | | |
| Investeringer i aksjer og andeler | | 4 320 | 4 320 |
| Sum finansielle anleggsmidler | | 4 320 | 4 320 |
| Sum anleggsmidler | | 7 755 | 17 555 |
| Omløpsmidler | | | |
| Varer | | | |
| Lager av varer og annen beholdning | | 2 665 193 | 2 615 272 |
| Sum varer | | 2 665 193 | 2 615 272 |
| Fordringer | | | |
| Kundefordringer | | 83 460 | 131 071 |
| Sum fordringer | | 83 460 | 131 071 |
| Bankinnskudd, kontanter o.l | | | |
| Bankinnskudd, kontanter o.l. | | 1 422 764 | 1 538 664 |
| Sum bankinnskudd, kontanter o.l | | 1 422 764 | 1 538 664 |
| Sum omløpsmidler | | 4 171 416 | 4 285 006 |
| Sum eiendeler | | 4 179 172 | 4 302 561 |




Balanse


| Egenkapital og gjeld | Note | 2023 | 2022 |
|-----------------------------|------|------------------|------------------|
| Egenkapital | | | |
| <i>Innskutt egenkapital</i> | | | |
| Andelskapital | 4 | 1 350 | 1 350 |
| Sum innskutt egenkapital | | <u>1 350</u> | <u>1 350</u> |
| <i>Opptjent egenkapital</i> | | | |
| Annen egenkapital | | 2 763 265 | 2 731 615 |
| Sum opptjent egenkapital | | <u>2 763 265</u> | <u>2 731 615</u> |
| Sum egenkapital | | <u>2 764 615</u> | <u>2 732 965</u> |
| <i>Kortsiktig gjeld</i> | | | |
| Leverandørgjeld | | 278 225 | 203 308 |
| Betalbar skatt | | 22 508 | 50 025 |
| Skyldig offentlige avgifter | | 275 764 | 292 769 |
| Annen kortsiktig gjeld | | 838 060 | 1 023 494 |
| Sum kortsiktig gjeld | | <u>1 414 557</u> | <u>1 569 596</u> |
| Sum gjeld | | <u>1 414 557</u> | <u>1 569 596</u> |
| Sum egenkapital og gjeld | | <u>4 179 172</u> | <u>4 302 561</u> |

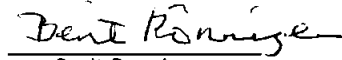
Holmestrand, 6. februar 2024
Styret i Husfliden Holmestrand Sa


Birgit Marie Hovde
Styreleder


Nora Marie Sogn Wik
Daglig leder


Heidi Beate Wessel-Aas
Styremedlem


Tove Elisabeth Forså
Styremedlem


Berit Rønningen
Styremedlem

Husfliden Holmestrand Sa



Noter til regnskapet 2023

Note 1 Regnskapsprinsipper

Årsregnskapet er satt opp i samsvar med regnskapsloven og god regnskapsskikk for små foretak.

Salgsinntekter

Inntekter ved salg av varer og tjenester vurderes til virkelig verdi av vederlaget, netto etter fradrag for merverdiavgift, returer, rabatter og andre avslag.

Salg av varer inntektsføres når risiko og kontroll i all hovedsak er overført kjøperen. Med risiko menes eiendelens gevinst og tapspotensiale mens kontroll defineres som beslutnings og råderett. Erfaringsstall anvendes for å estimere og regnskapsføre avsetninger for kvantumsrabatter og retur på salgstidspunktet.

Salg av tjenester inntektsføres etter hvert som de er levert.

Klassifisering og vurdering av balanseposter

Eiendeler bestemt til varig eie eller bruk er klassifisert som anleggsmidler. Anleggsmidler er vurdert til anskaffelseskost. Omløpsmidler og kortsiktig gjeld omfatter normalt poster som forfaller til betaling innen ett år etter balansedagen, samt poster som knytter seg til varekretsløpet. Omløpsmidler vurderes til laveste verdi av anskaffelseskost og antatt virkelig verdi.

Fordringer klassifiseres som omløpsmidler hvis de skal tilbakebetales i løpet av ett år. For gjeld er analoge kriterier lagt til grunn. Første års avdrag på langsiktige fordringer og langsiktig gjeld klassifiseres likevel ikke som omløpsmiddel og kortsiktig gjeld.

Enkelte poster er vurdert etter andre regler. Postene det gjelder vil være blant de postene som omhandles nedenfor.

Varer

Lager av innkjøpte varer er vurdert til det laveste av anskaffelseskost etter FIFO-prinsippet, og netto salgsverdi. Egentilvirkede ferdigvarer og varer under tilvirkning vurderes til variabel tilvirkningskost.

Fordringer

Kundefordringer og andre fordringer er oppført i balansen til pålydende etter fradrag for avsetning til forventet tap. Avsetning for tap gjøres på grunnlag av individuelle vurderinger av de enkelte fordringene. I tillegg gjøres det for øvrige kundefordringer en uspesifisert avsetning for å dekke antatt tap.

Skatt

Skattekostnaden i resultatregnskapet omfatter både periodens betalbare skatt og endring i utsatt skatt. Utsatt skatt beregnes med 22 % på grunnlag av de midlertidige forskjeller som eksisterer mellom regnskapsmessige og skattemessige verdier, samt eventuelt ligningsmessig underskudd til fremføring ved utgangen av regnskapsåret. Skatteøkende og skattereduserende midlertidige forskjeller som reverserer eller kan reversere i samme periode er utlignet og nettoført.

Netto utsatt skattefordel balanseføres ikke, i samsvar med unntaksreglene for små foretak.



Noter til regnskapet 2023

Note 2 Lønnskostnader, antall ansatte, godtgjørelser, lån til ansatte mm

| Lønnskostnader | 2023 | 2022 |
|-----------------------|------------------|------------------|
| Lønninger | 2 208 675 | 2 290 789 |
| Arbeidsgiveravgift | 324 922 | 340 966 |
| Pensjonskostnader | 43 317 | 39 852 |
| Andre ytelser | 47 731 | 33 820 |
| Styrehonorar | 57 500 | 62 500 |
| Sum | 2 682 146 | 2 767 927 |

Gjennomsnittlig antall årsverk sysselsatt i regnskapsåret 6

Note 3 Varige driftsmidler

| | Driftsløsøre, inventar o.a utstyr | Totalt |
|--------------------------------|--|----------------|
| Anskaffelseskost 01.01 | 354 462 | 354 462 |
| Tilgang | 0 | 0 |
| Avgang | 0 | 0 |
| Anskaffelseskost 31.12 | 354 462 | 354 462 |
| Akk. av-/nedskrivninger 31.12 | -351 027 | -351 027 |
| Balanseført verdi 31.12 | 3 435 | 3 435 |
| Årets avskrivninger | 9 800 | 9 800 |

Note 4 Selskapskapital

Innskutt andelskapital eies i sin helhet av Vestfold Husflidslag.



BDO AS
Tassebekkveien 354
3160 Stokke

Uavhengig revisors beretning

Til årsmøtet i Husfliden Holmestrand SA

Konklusjon

Vi har revidert årsregnskapet til Husfliden Holmestrand SA.

Årsregnskapet består av:

- Balanse per 31. desember 2023
- Resultatregnskap 2023
- Noter til årsregnskapet, herunder et sammendrag av viktige regnskapsprinsipper.

Etter vår mening:

- Oppfyller årsregnskapet gjeldende lovkrav, og
- Gir årsregnskapet et rettviseende bilde av sameiets finansielle stilling per 31. desember 2023, og av dets resultater for regnskapsåret i samsvar med regnskapslovens regler og god regnskapsskikk i Norge.

Grunnlag for konklusjonen

Vi har gjennomført revisjonen i samsvar med International Standards on Auditing (ISA-ene). Våre oppgaver og plikter i henhold til disse standardene er beskrevet nedenfor under Revisors oppgaver og plikter ved revisjonen av årsregnskapet. Vi er uavhengige av sameiet i samsvar med kravene i relevante lover og forskrifter i Norge og International Code of Ethics for Professional Accountants (inkludert internasjonale uavhengighetsstandarder) utstedt av International Ethics Standards Board for Accountants (IESBA-reglene), og vi har overholdt våre øvrige etiske forpliktelser i samsvar med disse kravene. Innhentet revisjonsbevis er etter vår vurdering tilstrekkelig og hensiktsmessig som grunnlag for vår konklusjon.

Styrets ansvar for årsregnskapet

Styret (ledelsen) er ansvarlig for å utarbeide årsregnskapet og for at det gir et rettviseende bilde i samsvar med regnskapslovens regler og god regnskapsskikk i Norge. Ledelsen er også ansvarlig for slik intern kontroll som den finner nødvendig for å kunne utarbeide et årsregnskap som ikke inneholder vesentlig feilinformasjon, verken som følge av misligheter eller utilsiktede feil.

Ved utarbeidelsen av årsregnskapet må ledelsen ta standpunkt til sameiets evne til fortsatt drift og opplyse om forhold av betydning for fortsatt drift. Forutsetningen om fortsatt drift skal legges til grunn for årsregnskapet så lenge det ikke er sannsynlig at virksomheten vil bli avviklet.

Revisors oppgaver og plikter ved revisjonen av årsregnskapet

Vårt mål er å oppnå betryggende sikkerhet for at årsregnskapet som helhet ikke inneholder vesentlig feilinformasjon, verken som følge av misligheter eller utilsiktede feil, og å avgi en revisjonsberetning som inneholder vår konklusjon. Betryggende sikkerhet er en høy grad av sikkerhet, men ingen garanti for at en revisjon utført i samsvar med ISA-ene, alltid vil avdekke vesentlig feilinformasjon. Feilinformasjon kan oppstå som følge av misligheter eller utilsiktede feil. Feilinformasjon er å anse som vesentlig dersom den enkeltvis eller samlet med rimelighet kan forventes å påvirke de økonomiske beslutningene som brukerne foretar på grunnlag av årsregnskapet.



For videre beskrivelse av revisors oppgaver og plikter vises det til:
<https://revisorforeningen.no/revisjonsberetninger>

BDO AS

Hans Erlend Åsebø
statsautorisert revisor
(elektronisk signert)

Pemseo Dokumentnøkkel: A04PS-8CGEM-NU0PV-2VJ82-A0FDG-ECQBU



PENNEO

Signaturene i dette dokumentet er juridisk bindende. Dokument signert med "Penneo™ - sikker digital signatur". De signerende parter sin identitet er registrert, og er listet nedenfor.

"Med min signatur bekrefter jeg alle datoer og innholdet i dette dokument."

Hans Erlend Åsebø

Statsautorisert revisor

På vegne av: BDO AS

Serienummer: 9578-5994-4-743481

IP: 188.95.xxx.xxx

2024-02-16 08:56:47 UTC



Penneo Dokumentnøkkel: A04PS-8CGEM-NU0PV-2VJ82-A0FDG-ECQBU

Dokumentet er signert digitalt, med **Penneo.com**. Alle digitale signatur-data i dokumentet er sikret og validert av den datamaskin-utregnede hash-verdien av det opprinnelige dokument. Dokumentet er låst og tids-stemplet med et sertifikat fra en betrodd tredjepart. All kryptografisk bevis er integrert i denne PDF, for fremtidig validering (hvis nødvendig).

Hvordan bekrefter at dette dokumentet er originalen?

Dokumentet er beskyttet av ett Adobe CDS sertifikat. Når du åpner dokumentet i

Adobe Reader, skal du kunne se at dokumentet er sertifisert av **Penneo e-signature service <penneo@penneo.com>**. Dette garanterer at innholdet i dokumentet ikke har blitt endret.

Det er lett å kontrollere de kryptografiske beviser som er lokalisert inne i dokumentet, med Penneo validator - <https://penneo.com/validator>