



ÅRSREGNSKAPET FOR REGNSKAPSÅRET 2024 - GENERELL INFORMASJON

Enheten

Organisasjonsnummer: 915 688 446
Organisasjonsform: Aksjeselskap
Foretaksnavn: IDLE INVEST AS
Forretningsadresse: Storenga 20
2388 BRUMUNDDAL

Regnskapsår

Årsregnskapets periode: 01.01.2024 - 31.12.2024

Konsern

Morselskap i konsern: Nei

Regnskapsregler

Regler for små foretak benyttet: Ja
Benyttet ved utarbeidelsen av årsregnskapet til selskapet: Regnskapslovens alminnelige regler

Årsregnskapet fastsatt av kompetent organ

Bekreftet av representant for selskapet: SIGMUND ANDRE HJORTH

Dato for fastsettelse av årsregnskapet: 12.06.2025

Grunnlag for avgivelse

År 2024: Årsregnskapet er elektronisk innlevert
År 2023: Tall er hentet fra elektronisk innlevert årsregnskap fra 2024

Det er ikke krav til at årsregnskapet m.v. som sendes til Regnskapsregisteret er undertegnet. Kontrollen på at dette er utført ligger hos revisor/enhetens øverste organ. Sikkerheten ivaretas ved at innsender har rolle/rettighet for innsending av årsregnskapet via Altinn, og ved at det bekreftes at årsregnskapet er fastsatt av kompetent organ.

Brønnøysundregistrene, 29.04.2026



Postadresse: 8910 Brønnøysund

Telefoner: Opplysningstelefonen 75 00 75 00 Telefaks 75 00 75 05

E-post: firmapost@brreg.no Internett: www.brreg.no

Organisasjonsnummer: 974 760 673



Resultatregnskap

Beløp i: NOK	Note	2024	2023
RESULTATREGNSKAP			
Kostnader			
Lønnskostnad	1		
Avskrivning av driftsmidler og immaterielle eiendeler	2	29 000	14 500
Annen driftskostnad	1	30 510	29 260
Sum kostnader		59 510	43 760
Driftsresultat		-59 510	-43 760
Finansinntekter og finanskostnader			
Annen renteinntekt		22 590	967
Annen finansinntekt	3	75 897	3 373
Sum finansinntekter		98 487	4 340
Annen rentekostnad		13 000	
Annen finanskostnad	3	25 000	
Sum finanskostnader		38 000	
Netto finans		60 487	4 340
Resultat før skattekostnad		978	-39 420
Årsresultat	4	978	-39 420
Årsresultat etter minoritetsinteresser		978	-39 420
Totalresultat		978	-39 420
Overføringer og disponeringer			
Avsatt til annen egenkapital		978	
Overført fra annen egenkapital			-39 420
Sum overføringer og disponeringer		978	-39 420



Balanse

Beløp i: NOK	Note	2024	2023
BALANSE - EIENDELER			
Anleggsmidler			
Immaterielle eiendeler			
Varige driftsmidler			
Tomter, bygninger o.a. fast eiendom	2		
Maskiner og anlegg	2		
Skip og flytende installasjoner	2		
Driftsløsøre, inventar o.a. utstyr	2	101 500	130 500
Sum varige driftsmidler	2	101 500	130 500
Finansielle anleggsmidler			
Lån til tilknyttet selskap og felles kontrollert virksomhet		48 000	48 000
Investeringer i aksjer og andeler	3	1 922 500	435 500
Sum finansielle anleggsmidler		1 970 500	483 500
Sum anleggsmidler		2 072 000	614 000
Omløpsmidler			
Varer			
Fordringer			
Andre kortsiktige fordringer		72 000	5 431
Sum fordringer		72 000	5 431
Investeringer			
Aksjer og andeler i foretak i samme konsern	3		
Markedsbaserte aksjer	3		
Markedsbaserte obligasjoner	3		
Andre markedsbaserte finansielle instrumenter	3		
Andre finansielle instrumenter	3		
Bankinnskudd, kontanter og lignende			
Bankinnskudd, kontanter o.l.		141 088	1 764 244
Sum bankinnskudd, kontanter og lignende		141 088	1 764 244



Balanse

Beløp i: NOK	Note	2024	2023
Sum omløpsmidler		213 088	1 769 675
SUM EIENDELER		2 285 088	2 383 675
BALANSE - EGENKAPITAL OG GJELD			
Egenkapital			
Innskutt egenkapital			
Aksjekapital		30 000	30 000
Sum innskutt egenkapital		30 000	30 000
Opptjent egenkapital			
Annen egenkapital		2 223 441	2 222 464
Sum opptjent egenkapital		2 223 441	2 222 464
Sum egenkapital	4	2 253 441	2 252 464
Gjeld			
Langsiktig gjeld			
Annen langsiktig gjeld			
Øvrig langsiktig gjeld			100 000
Sum annen langsiktig gjeld			100 000
Sum langsiktig gjeld		0	100 000
Kortsiktig gjeld			
Leverandørgjeld		435	
Annen kortsiktig gjeld		31 212	31 212
Sum kortsiktig gjeld		31 647	31 212
Sum gjeld		31 647	131 212
SUM EGENKAPITAL OG GJELD		2 285 088	2 383 675



Brønnøysundregistrene

ÅRSREGNSKAP FOR REGNSKAPSÅRET 2024 - GENERELL INFORMASJON

Journalnummer: 2025 552560

Enheten

Organisasjonsnummer: 915 688 446
Organisasjonsform: Aksjeselskap
Foretaksnavn: IDLE INVEST AS
Forretningsadresse: Storenga 20
2388 BRUMUNDDAL

Regnskapsår

Årsregnskapets periode: 01.01.2024 - 31.12.2024

Konsern

Morselskap i konsern: Nei

Regnskapsregler

Regler for små foretak benyttet: Ja
Benyttet ved utarbeidelsen av
årsregnskapet til selskapet: Regnskapslovens alminnelige regler

Årsregnskapet fastsatt av kompetent organ

Bekreftet av representant for selskapet: SIGMUND ANDRE HJORTH
Dato for fastsettelse av årsregnskapet: 12.06.2025

Revisjon

Selskapet har besluttet at årsregnskapet
ikke skal revideres: Ja
Årsregnskapet er utarbeidet av ekstern
autorisert regnskapsfører: Ja
Ekstern autorisert regnskapsfører har i
løpet av regnskapsåret bistått ved den
løpende regnskapsføringen eller utført
andre tjenester for selskapet enn å
utarbeide årsregnskapet: Ja

Grunnlag for avgivelse

År 2024: Årsregnskap er elektronisk innlevert.
År 2023: Tall er hentet fra elektronisk innlevert årsregnskap fra 2024.

Det er ikke krav til at årsregnskapet m.v. som sendes til Regnskapsregisteret er undertegnet. Kontrollen på at dette er utført ligger hos revisor/enhetens øverste organ. Sikkerheten ivaretas ved at innsender har rolle/rettighet for innsending av årsregnskapet via Altinn, og ved at det bekreftes at årsregnskapet er fastsatt av kompetent organ.

Brønnøysundregistrene, 19.06.2025

Brønnøysundregistrene
Postadresse: Postboks 900, 8910 Brønnøysund
Telefon: 75 00 75 00
E-post: firmapost@brreg.no Internett: www.brreg.no
Organisasjonsnummer: 974 760 673



Organisasjonsnr: 915 688 446
IDLE INVEST AS

RESULTATREGNSKAP

Beløp i: NOK	Note	2024	2023
RESULTATREGNSKAP			
Kostnader			
Lønnskostnad	1		
Avskrivning av driftsmidler og immaterielle eiendeler	2	29 000	14 500
Annen driftskostnad	1	30 510	29 260
Sum kostnader		59 510	43 760
Driftsresultat		-59 510	-43 760
Finansinntekter og finanskostnader			
Annen renteinntekt		22 590	967
Annen finansinntekt	3	75 897	3 373
Sum finansinntekter		98 487	4 340
Annen rentekostnad		13 000	
Annen finanskostnad	3	25 000	
Sum finanskostnader		38 000	
Netto finans		60 487	4 340
Resultat før skattekostnad		978	-39 420
Årsresultat	4	978	-39 420
Årsresultat etter minoritetsinteresser		978	-39 420
Totalresultat		978	-39 420
Overføringer og disponeringer			
Avsatt til annen egenkapital		978	
Overført fra annen egenkapital			-39 420
Sum overføringer og disponeringer		978	-39 420



Organisasjonsnr: 915 688 446
IDLE INVEST AS

BALANSE

Beløp i: NOK	Note	2024	2023
BALANSE - EIENDELER			
Anleggsmidler			
Immaterielle eiendeler			
Varige driftsmidler			
Tomter, bygninger o.a. fast eiendom 2			
Maskiner og anlegg 2			
Skip og flytende installasjoner 2			
Driftsløsøre, inventar o. a. utstyr 2			
Sum varige driftsmidler 2			
		101 500	130 500
		101 500	130 500
Finansielle anleggsmidler			
Lån til tilknyttet selskap og felles kontrollert virksomhet			
		48 000	48 000
Investeringer i aksjer og andeler 3			
		1 922 500	435 500
Sum finansielle anleggsmidler			
		1 970 500	483 500
Sum anleggsmidler			
		2 072 000	614 000
Omløpsmidler			
Varer			
Fordringer			
Andre kortsiktige fordringer			
		72 000	5 431
Sum fordringer			
		72 000	5 431
Investeringer			
Aksjer og andeler i foretak i samme konsern 3			
Markedsbaserte aksjer 3			
Markedsbaserte obligasjoner 3			
Andre markedsbaserte finansielle instrumenter 3			
Andre finansielle instrumenter 3			
Bankinnskudd, kontanter og lignende			
Bankinnskudd, kontanter o. l.			
		141 088	1 764 244
Sum bankinnskudd, kontanter og lignende			
		141 088	1 764 244



Sum omløpsmidler	213 088	1 769 675
SUM EIENDELER	2 285 088	2 383 675
BALANSE - EGENKAPITAL OG GJELD		
Egenkapital		
Innskutt egenkapital		
Aksjekapital	30 000	30 000
Sum innskutt egenkapital	30 000	30 000
Opptjent egenkapital		
Annen egenkapital	2 223 441	2 222 464
Sum opptjent egenkapital	2 223 441	2 222 464
Sum egenkapital	4	2 252 464
Gjeld		
Langsiktig gjeld		
Annen langsiktig gjeld		
Øvrig langsiktig gjeld		100 000
Sum annen langsiktig gjeld		100 000
Sum langsiktig gjeld	0	100 000
Kortsiktig gjeld		
Leverandørgjeld	435	
Annen kortsiktig gjeld	31 212	31 212
Sum kortsiktig gjeld	31 647	31 212
Sum gjeld	31 647	131 212
SUM EGENKAPITAL OG GJELD	2 285 088	2 383 675



Organisasjonsnr: 915 688 446
IDLE INVEST AS

NOTEOPPLYSNINGER - SELSKAP - alle poster oppgitt i hele tall

Note

1

Antall årsverk i regnskapsåret
0.00

Sum Beløp

Balanseført verdi 31.12. Varige driftsmidler Immaterielle eiend.

Konsernregnskap

Morselskapet sitt navn

Forretningskontor for morselskapet

Begrunnelse for at datterselskap er utelatt fra konsolideringen

Samlet beløp - tilknyttet selskap Årets Fjorårets

Samlet beløp - foretak i samme konsern Årets Fjorårets

Samlet beløp - foretak i samme konsern Årets Fjorårets

Samlet beløp - felles kontrollert virksomhet Årets Fjorårets

Pantstillelse Beløp

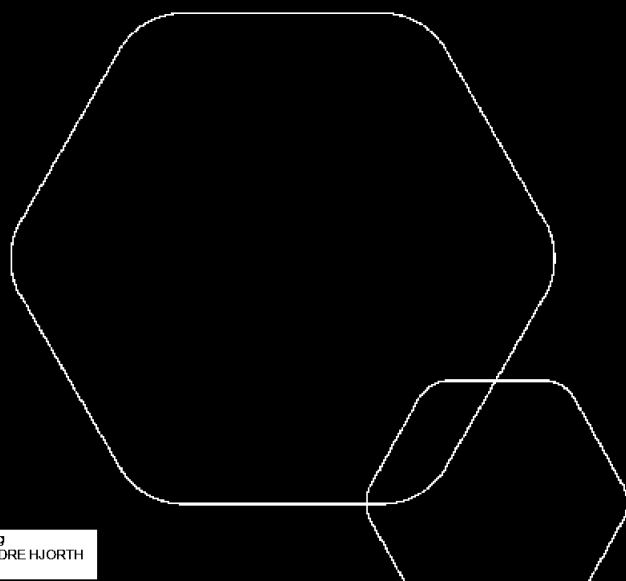
Beholdning av egne aksjer Antall Pålydende Andel av aksjek.



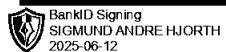
Årsregnskap 2024

Idle Invest AS

Resultatregnskap
Balanse
Noter til regnskapet



Org.nr.: 915 688 446





RESULTATREGNSKAP

IDLE INVEST AS

DRIFTSINNEKTER OG DRIFTSKOSTNADER	Note	2024	2023
Avskrivning av driftsmidler og immaterielle eiendeler	2	29 000	14 500
Annen driftskostnad	1	30 510	29 260
Sum driftskostnader		59 510	43 760
Driftsresultat		-59 510	-43 760
FINANSINNEKTER OG FINANSKOSTNADER			
Annen renteinntekt		22 590	967
Annen finansinntekt	3	75 897	3 373
Annen rentekostnad		13 000	0
Annen finanskostnad	3	25 000	0
Resultat av finansposter		60 487	4 340
Resultat før skattekostnad		978	-39 420
Årsresultat	4	978	-39 420
OVERFØRINGER			
Avsatt til annen egenkapital		978	0
Overført fra annen egenkapital		0	39 420
Sum overføringer		978	-39 420

IDLE INVEST AS

SIDE 2



BALANSE

IDLE INVEST AS

EIENDELER	Note	2024	2023
ANLEGGSMIDLER			
IMMATERIELLE EIENDELER			
VARIGE DRIFTSMIDLER			
Driftsløsøre, inventar o.a. utstyr	2	101 500	130 500
Sum varige driftsmidler	2	101 500	130 500
FINANSIELLE ANLEGGSMIDLER			
Lån til tilknyttet selskap og felles kontrollert virksomhet		48 000	48 000
Investeringer i aksjer og andeler	3	1 922 500	435 500
Sum finansielle anleggsmidler		1 970 500	483 500
Sum anleggsmidler		2 072 000	614 000
OMLØPSMIDLER			
FORDRINGER			
Andre kortsiktige fordringer		72 000	5 431
Sum fordringer		72 000	5 431
INVESTERINGER			
Bankinnskudd, kontanter o.l.		141 088	1 764 244
Sum omløpsmidler		213 088	1 769 675
Sum eiendeler		2 285 088	2 383 675

IDLE INVEST AS

SIDE 3



BALANSE

IDLE INVEST AS


EGENKAPITAL OG GJELD	Note	2024	2023
EGENKAPITAL			
INNSKUTT EGENKAPITAL			
Aksjekapital		30 000	30 000
Sum innskutt egenkapital		30 000	30 000
OPPTJENT EGENKAPITAL			
Annen egenkapital		2 223 441	2 222 464
Sum opptjent egenkapital		2 223 441	2 222 464
Sum egenkapital	4	2 253 441	2 252 464
GJELD			
AVSETNING FOR FORPLIKTELSER			
ANNEN LANGSIKTIG GJELD			
Øvrig langsiktig gjeld		0	100 000
Sum annen langsiktig gjeld		0	100 000
KORTSIKTIG GJELD			
Leverandørgjeld		435	0
Annen kortsiktig gjeld		31 212	31 212
Sum kortsiktig gjeld		31 647	31 212
Sum gjeld		31 647	131 212
Sum egenkapital og gjeld		2 285 088	2 383 675

Sigmund A. Hjorth, 12.06.2025
Styret i Idle Invest AS

SIGMUND ANDRE HJORTH
styreleder

IDLE INVEST AS

SIDE 4

 BankID Signing
SIGMUND ANDRE HJORTH
2025-06-12



Regnskapsprinsipper

Årsregnskapet er satt opp i samsvar med regnskapsloven og NRS 8 - God regnskapsskikk for små foretak.

SKATT

Skattekostnaden i resultatregnskapet omfatter både periodens betalbare skatt og endring i utsatt skatt. Utsatt skatt er beregnet med 22 % på grunnlag av de midlertidige forskjeller som eksisterer mellom regnskapsmessige og skattemessige verdier, samt ligningsmessig underskudd til fremføring ved utgangen av regnskapsåret. Skatteøkende og skattereduserende midlertidige forskjeller som reverserer eller kan reverseres i samme periode er utlignet og nettoført.

KLASSIFISERING OG VURDERING AV ANLEGGSMIDLER

Anleggsmidler omfatter eiendeler bestemt til varig eie og bruk. Anleggsmidler er vurdert til anskaffelseskost. Varige driftsmidler balanseføres og avskrives over driftsmidlets økonomiske levetid. Avskrivningsperioden for fast eiendom anskaffet etter 2009 er dekomponert i en del som gjelder råbygget og en del som gjelder faste tekniske installasjoner. Varige driftsmidler nedskrives til gjenvinnbart beløp ved verdifall som forventes ikke å være forbigående. Gjenvinnbart beløp er det høyeste av netto salgsverdi og verdi i bruk. Verdi i bruk er nåverdi av fremtidige kontantstrømmer knyttet til eiendelen. Nedskrivningen reverseres når grunnlaget for nedskrivningen ikke lenger er til stede.

KLASSIFISERING OG VURDERING AV OMLØPSMIDLER

Omløpsmidler og kortsiktig gjeld omfatter normalt poster som forfaller til betaling innen ett år etter balansedagen, samt poster som knytter seg til varekretsløpet. Omløpsmidler vurderes til laveste verdi av anskaffelseskost og virkelig verdi.

FORDRINGER

Kundefordringer og andre fordringer oppføres til pålydende etter fradrag for avsetning til forventet tap. Avsetning til tap gjøres på grunnlag av en individuell vurdering av de enkelte fordringene.

Note 1 Lønnskostnader

Idle Invest AS har ikke hatt lønns- eller personalkostnader i 2024 og det foreligger heller ingen slike forpliktelser.

Note 2 Anleggsmidler

	Driftsløse, inventar ol.	Sum
Anskaffelseskost pr. 01.01.24	145 000	145 000
= Anskaffelseskost 31.12.24	145 000	145 000
Akkumulerte avskrivninger 31.12.24	43 500	43 500
= Bokført verdi 31.12.24	101 500	101 500
Årets ordinære avskrivninger	29 000	29 000
Økonomisk levetid	5 år	



Note 3 Verdipapirer

	Anskaffelses kost	Balanseført verdi
Byporten Sør AS	3 000	3 000
Helnor AS	1 512 000	1 512 000
Kinnlimarka AS	400 000	400 000
Øverbakkvegen Eiendom AS	7 500	7 500
Sum	1 922 500	1 922 500

Note 4 Egenkapital

	Aksjekapital	Overkurs	Annen Innskutt egenkapital	Annen egenkapital	Sum egenkapital
Pr. 31.12.2023	30 000	0	0	2 222 464	2 252 464
Årets resultat				978	978
Pr 31.12.2024	30 000	0	0	2 223 441	2 253 441