



## ÅRSREGNSKAPET FOR REGNSKAPSÅRET 2023 - GENERELL INFORMASJON

### Enheten

Organisasjonsnummer: 988 656 755  
Organisasjonsform: Aksjeselskap  
Foretaksnavn: GSP INVEST AS  
Forretningsadresse: Henrik Ibsens gate 100  
0255 OSLO

### Regnskapsår

Årsregnskapets periode: 01.01.2023 - 31.12.2023

### Konsern

Morselskap i konsern: Nei

### Regnskapsregler

Regler for små foretak benyttet: Ja  
Benyttet ved utarbeidelsen av årsregnskapet til selskapet: Regnskapslovens alminnelige regler

### Årsregnskapet fastsatt av kompetent organ

Bekreftet av representant for selskapet: Ole Gladhaug  
Dato for fastsettelse av årsregnskapet: 18.06.2024

### Grunnlag for avgivelse

År 2023: Årsregnskapet er elektronisk innlevert  
År 2022: Tall er hentet fra elektronisk innlevert årsregnskap fra 2023

*Det er ikke krav til at årsregnskapet m.v. som sendes til Regnskapsregisteret er undertegnet. Kontrollen på at dette er utført ligger hos revisor/enhetens øverste organ. Sikkerheten ivaretas ved at innsender har rolle/rettighet for innsending av årsregnskapet via Altinn, og ved at det bekreftes at årsregnskapet er fastsatt av kompetent organ.*

Brønnøysundregistrene, 26.06.2025



## Resultatregnskap

Beløp i: NOK	Note	2023	2022
<b>RESULTATREGNSKAP</b>			
<b>Inntekter</b>			
Inntekt på investering i tilknyttet selskap		3 640 000	5 460 000
Realisert andel av utdelinger fra finansielle investeringer		724 373	793 696
Reversering nedskrivning finansielle investeringer		324 404	6 087 473
<b>Sum inntekter</b>		<b>4 688 776</b>	<b>12 341 170</b>
<b>Kostnader</b>			
Nedskrivning av varige driftsmidler og immaterielle eiendeler		4 433 798	3 583 602
Realisert tap på finansielle investeringer			5 732 595
Annen driftskostnad	2	57 072	67 492
<b>Sum kostnader</b>		<b>4 490 870</b>	<b>9 383 689</b>
<b>Driftsresultat</b>		<b>197 906</b>	<b>2 957 481</b>
<b>Finansinntekter og finanskostnader</b>			
Annen renteinntekt		61 031	75 403
Valutagevinst (agio)		1 532 041	3 115 850
Verdiøkning markedsbaserte aksjer		33 285	
<b>Sum finansinntekter</b>		<b>1 626 357</b>	<b>3 191 253</b>
Annen rentekostnad		1 615 515	899 456
Valutatap (disagio)		3 006 296	5 329 235
<b>Sum finanskostnader</b>		<b>4 621 811</b>	<b>6 228 691</b>
<b>Netto finans</b>		<b>-2 995 454</b>	<b>-3 037 438</b>
<b>Ordinært resultat før skattekostnad</b>		<b>-2 797 547</b>	<b>-79 957</b>
Skattekostnad på resultat	3		216
<b>Ordinært resultat etter skattekostnad</b>		<b>-2 797 547</b>	<b>-80 173</b>
<b>Årsresultat</b>		<b>-2 797 547</b>	<b>-80 173</b>
<b>Årsresultat etter minoritetsinteresser</b>		<b>-2 797 547</b>	<b>-80 173</b>
<b>Totalresultat</b>		<b>-2 797 547</b>	<b>-80 173</b>



## Resultatregnskap

<b>Beløp i: NOK</b>	<b>Note</b>	<b>2023</b>	<b>2022</b>
<b>Overføringer og disponeringer</b>			
Udekket tap		-2 797 547	-80 173
<b>Sum overføringer og disponeringer</b>		<b>-2 797 547</b>	<b>-80 173</b>



## Balanse

Beløp i: NOK	Note	2023	2022
<b>BALANSE - EIENDELER</b>			
<b>Anleggsmidler</b>			
<b>Immaterielle eiendeler</b>			
Utsatt skattefordel	3		
<b>Finansielle anleggsmidler</b>			
Investeringer i tilknyttet selskap	4	10 786 023	14 845 350
Finansielle investeringer	5, 6	32 196 135	36 347 547
Lån / fordringer	6	4 116 515	63 741
<b>Sum finansielle anleggsmidler</b>		<b>47 098 673</b>	<b>51 256 638</b>
<b>Sum anleggsmidler</b>		<b>47 098 673</b>	<b>51 256 638</b>
<b>Omløpsmidler</b>			
<b>Varer</b>			
<b>Fordringer</b>			
Påløpte renteinntekter			70
<b>Sum fordringer</b>			<b>70</b>
<b>Bankinnskudd, kontanter og lignende</b>			
Bankinnskudd		1 084 892	2 571 158
<b>Sum bankinnskudd, kontanter og lignende</b>		<b>1 084 892</b>	<b>2 571 158</b>
<b>Sum omløpsmidler</b>		<b>1 084 892</b>	<b>2 571 228</b>
<b>SUM EIENDELER</b>		<b>48 183 565</b>	<b>53 827 866</b>
<b>BALANSE - EGENKAPITAL OG GJELD</b>			
<b>Egenkapital</b>			
<b>Innskutt egenkapital</b>			
Aksjekapital	7	6 000 000	6 000 000
Overkurs		16 991 975	16 991 975
Annen innskutt egenkapital		-6 250	-6 250



## Balanse

<b>Beløp i: NOK</b>	<b>Note</b>	<b>2023</b>	<b>2022</b>
<b>Sum innskutt egenkapital</b>		<b>22 985 725</b>	<b>22 985 725</b>
<b>Opptjent egenkapital</b>			
Udekket tap		18 511 954	15 714 407
<b>Sum opptjent egenkapital</b>		<b>-18 511 954</b>	<b>-15 714 407</b>
<b>Sum egenkapital</b>	8	<b>4 473 771</b>	<b>7 271 318</b>
<b>Gjeld</b>			
<b>Langsiktig gjeld</b>			
<b>Annen langsiktig gjeld</b>			
Øvrig langsiktig gjeld	9	43 709 794	46 216 625
<b>Sum annen langsiktig gjeld</b>		<b>43 709 794</b>	<b>46 216 625</b>
<b>Sum langsiktig gjeld</b>		<b>43 709 794</b>	<b>46 216 625</b>
<b>Kortsiktig gjeld</b>			
Leverandørgjeld			22 500
Påløpte rentekostnader	9		317 423
<b>Sum kortsiktig gjeld</b>			<b>339 923</b>
<b>Sum gjeld</b>		<b>43 709 794</b>	<b>46 556 548</b>
<b>SUM EGENKAPITAL OG GJELD</b>		<b>48 183 565</b>	<b>53 827 866</b>



## Brønnøysundregistrene

### ÅRSREGNSKAP FOR REGNSKAPSÅRET 2023 - GENERELL INFORMASJON

Journalnummer: 2024 539024

#### Enheten

Organisasjonsnummer: 988 656 755  
Organisasjonsform: Aksjeselskap  
Foretaksnavn: GSP INVEST AS  
Forretningsadresse: Henrik Ibsens gate 100  
0255 OSLO

#### Regnskapsår

Årsregnskapets periode: 01.01.2023 - 31.12.2023

#### Konsern

Morselskap i konsern: Nei

#### Regnskapsregler

Regler for små foretak benyttet: Ja  
Benyttet ved utarbeidelsen av  
årsregnskapet til selskapet: Regnskapslovens alminnelige regler

#### Årsregnskapet fastsatt av kompetent organ

Bekreftet av representant for selskapet: Ole Gladhaug  
Dato for fastsettelse av årsregnskapet: 18.06.2024

#### Revisjon

Årsregnskapet er utarbeidet av ekstern  
autorisert regnskapsfører: Ja  
Ekstern autorisert regnskapsfører har i  
løpet av regnskapsåret bistått ved den  
løpende regnskapsføringen eller utført  
andre tjenester for selskapet enn å  
utarbeide årsregnskapet: Ja

#### Grunnlag for avgivelse

År 2023: Årsregnskap er elektronisk innlevert.  
År 2022: Tall er hentet fra elektronisk innlevert årsregnskap fra 2023.

*Det er ikke krav til at årsregnskapet m.v. som sendes til Regnskapsregisteret er undertegnet. Kontrollen på at dette er utført ligger hos revisor/enhetens øverste organ. Sikkerheten ivaretas ved at innsender har rolle/rettighet for innsending av årsregnskapet via Altinn, og ved at det bekreftes at årsregnskapet er fastsatt av kompetent organ.*

Brønnøysundregistrene, 27.06.2024



Organisasjonsnr: 988 656 755  
GSP INVEST AS

## RESULTATREGNSKAP

Beløp i: NOK	Note	2023	2022
<b>RESULTATREGNSKAP</b>			
<b>Inntekter</b>			
Inntekt på investering i tilknyttet selskap		3 640 000	5 460 000
Realisert andel av utdelinger fra finansielle investeringer		724 373	793 696
Reversering nedskrivning finansielle investeringer		324 404	6 087 473
<b>Sum inntekter</b>		<b>4 688 776</b>	<b>12 341 170</b>
<b>Kostnader</b>			
Nedskrivning av varige driftsmidler og immaterielle eiendeler		4 433 798	3 583 602
Realisert tap på finansielle investeringer			5 732 595
Annen driftskostnad	2	57 072	67 492
<b>Sum kostnader</b>		<b>4 490 870</b>	<b>9 383 689</b>
<b>Driftsresultat</b>		<b>197 906</b>	<b>2 957 481</b>
<b>Finansinntekter og finanskostnader</b>			
Annen renteinntekt		61 031	75 403
Valutagevinst (agio)		1 532 041	3 115 850
Verdiøkning markedsbaserte aksjer		33 285	
<b>Sum finansinntekter</b>		<b>1 626 357</b>	<b>3 191 253</b>
Annen rentekostnad		1 615 515	899 456
Valutatap (disagio)		3 006 296	5 329 235
<b>Sum finanskostnader</b>		<b>4 621 811</b>	<b>6 228 691</b>
<b>Netto finans</b>		<b>-2 995 454</b>	<b>-3 037 438</b>
<b>Ordinært resultat før skattekostnad</b>			
<b>Skattekostnad på resultat</b>	3	<b>-2 797 547</b>	<b>-79 957</b>
<b>Ordinært resultat etter skattekostnad</b>		<b>-2 797 547</b>	<b>-80 173</b>
<b>Årsresultat</b>		<b>-2 797 547</b>	<b>-80 173</b>
<b>Årsresultat etter minoritetsinteresser</b>			
<b>Årsresultat etter minoritetsinteresser</b>		<b>-2 797 547</b>	<b>-80 173</b>
<b>Totalresultat</b>		<b>-2 797 547</b>	<b>-80 173</b>



<b>Overføringer og disponeringer</b>		
Udekket tap	-2 797 547	-80 173
<b>Sum overføringer og disponeringer</b>	<b>-2 797 547</b>	<b>-80 173</b>



Organisasjonsnr: 988 656 755  
GSP INVEST AS

## BALANSE

Beløp i: NOK	Note	2023	2022
<b>BALANSE - EIENDELER</b>			
<b>Anleggsmidler</b>			
<b>Immaterielle eiendeler</b>			
Utsatt skattefordel	3		
<b>Finansielle anleggsmidler</b>			
Investeringer i tilknyttet selskap	4	10 786 023	14 845 350
Finansielle investeringer	5, 6	32 196 135	36 347 547
Lån / fordringer	6	4 116 515	63 741
<b>Sum finansielle anleggsmidler</b>		<b>47 098 673</b>	<b>51 256 638</b>
<b>Sum anleggsmidler</b>		<b>47 098 673</b>	<b>51 256 638</b>
<b>Omløpsmidler</b>			
<b>Varer</b>			
<b>Fordringer</b>			
Påløpte renteinntekter			70
<b>Sum fordringer</b>			<b>70</b>
<b>Bankinnskudd, kontanter og lignende</b>			
Bankinnskudd		1 084 892	2 571 158
<b>Sum bankinnskudd, kontanter og lignende</b>		<b>1 084 892</b>	<b>2 571 158</b>
<b>Sum omløpsmidler</b>		<b>1 084 892</b>	<b>2 571 228</b>
<b>SUM EIENDELER</b>		<b>48 183 565</b>	<b>53 827 866</b>
<b>BALANSE - EGENKAPITAL OG GJELD</b>			
<b>Egenkapital</b>			
<b>Innskutt egenkapital</b>			
Aksjekapital	7	6 000 000	6 000 000
Overkurs		16 991 975	16 991 975
Annen innskutt egenkapital		-6 250	-6 250
<b>Sum innskutt egenkapital</b>		<b>22 985 725</b>	<b>22 985 725</b>
<b>Opptjent egenkapital</b>			
Udekket tap		18 511 954	15 714 407
<b>Sum opptjent egenkapital</b>		<b>-18 511 954</b>	<b>-15 714 407</b>
<b>Sum egenkapital</b>	8	<b>4 473 771</b>	<b>7 271 318</b>



<b>Gjeld</b>			
<b>Langsiktig gjeld</b>			
<b>Annen langsiktig gjeld</b>			
Øvrig langsiktig gjeld	9	43 709 794	46 216 625
<b>Sum annen langsiktig gjeld</b>		<b>43 709 794</b>	<b>46 216 625</b>
<b>Sum langsiktig gjeld</b>		<b>43 709 794</b>	<b>46 216 625</b>
<b>Kortsiktig gjeld</b>			
<b>Leverandørgjeld</b>			
Leverandørgjeld			22 500
Påløpte rentekostnader	9		317 423
<b>Sum kortsiktig gjeld</b>			<b>339 923</b>
<b>Sum gjeld</b>		<b>43 709 794</b>	<b>46 556 548</b>
<b>SUM EGENKAPITAL OG GJELD</b>		<b>48 183 565</b>	<b>53 827 866</b>



Organisasjonsnr: 988 656 755  
GSP INVEST AS

NOTEOPPLYSNINGER - SELSKAP - alle poster oppgitt i hele tall

## Note

Antall årsverk i regnskapsåret  
0.00

Sum Beløp

Balanseført verdi 31.12. Varige driftsmidler Immaterielle eiend.

## Konsernregnskap

Morselskapet sitt navn

Forretningskontor for morselskapet

## Begrunnelse for at datterselskap er utelatt fra konsolideringen

Samlet beløp - tilknyttet selskap Årets Fjorårets

Samlet beløp - foretak i samme konsern Årets Fjorårets

Samlet beløp - foretak i samme konsern Årets Fjorårets

Samlet beløp - felles kontrollert virksomhet Årets Fjorårets

Pantstillelse Beløp

Beholdning av egne aksjer Antall Pålydende Andel av aksjek.



Til generalforsamlingen i GSP Invest AS

## Uavhengig revisors beretning

### Konklusjon

Vi har revidert årsregnskapet for GSP Invest AS som består av balanse per 31. desember 2023, resultatregnskap for regnskapsåret avsluttet per denne datoen og noter til årsregnskapet, herunder et sammendrag av viktige regnskapsprinsipper.

Etter vår mening oppfyller årsregnskapet gjeldende lovkrav, og gir årsregnskapet et rettviseende bilde av selskapets finansielle stilling per 31. desember 2023, og av dets resultater for regnskapsåret avsluttet per denne datoen i samsvar med regnskapslovens regler og god regnskapsskikk i Norge.

### Grunnlag for konklusjonen

Vi har gjennomført revisjonen i samsvar med International Standards on Auditing (ISA-ene). Våre oppgaver og plikter i henhold til disse standardene er beskrevet nedenfor under *Revisors oppgaver og plikter ved revisjonen av årsregnskapet*. Vi er uavhengige av selskapet i samsvar med kravene i relevante lover og forskrifter i Norge og International Code of Ethics for Professional Accountants (inkludert internasjonale uavhengighetsstandarder) utstedt av International Ethics Standards Board for Accountants (IESBA-reglene), og vi har overholdt våre øvrige etiske forpliktelser i samsvar med disse kravene. Innhentet revisjonsbevis er etter vår vurdering tilstrekkelig og hensiktsmessig som grunnlag for vår konklusjon.

### Styrets ansvar for årsregnskapet

Styret (ledelsen) er ansvarlig for å utarbeide årsregnskapet og for at det gir et rettviseende bilde i samsvar med regnskapslovens regler og god regnskapsskikk i Norge. Ledelsen er også ansvarlig for slik internkontroll som den finner nødvendig for å kunne utarbeide et årsregnskap som ikke inneholder vesentlig feilinformasjon, verken som følge av misligheter eller utilsiktede feil.

Ved utarbeidelsen av årsregnskapet må ledelsen ta standpunkt til selskapets evne til fortsatt drift og opplyse om forhold av betydning for fortsatt drift. Forutsetningen om fortsatt drift skal legges til grunn for årsregnskapet så lenge det ikke er sannsynlig at virksomheten vil bli avvirket.

### Revisors oppgaver og plikter ved revisjonen av årsregnskapet

Vårt mål er å oppnå betryggende sikkerhet for at årsregnskapet som helhet ikke inneholder vesentlig feilinformasjon, verken som følge av misligheter eller utilsiktede feil, og å avgi en revisjonsberetning som inneholder vår konklusjon. Betryggende sikkerhet er en høy grad av sikkerhet, men ingen garanti for at en revisjon utført i samsvar med ISA-ene, alltid vil avdekke vesentlig feilinformasjon. Feilinformasjon kan oppstå som følge av misligheter eller utilsiktede feil. Feilinformasjon er å anse som vesentlig dersom den enkeltvis eller samlet med rimelighet kan forventes å påvirke de økonomiske beslutningene som brukerne foretar på grunnlag av årsregnskapet. For videre beskrivelse av revisors oppgaver og plikter vises det til: <https://revisorforeningen.no/revisjonsberetninger>

Bergen, 18. juni 2024  
**PricewaterhouseCoopers AS**

Fredrik Gabrielsen  
Statsautorisert revisor  
(elektronisk signert)

PricewaterhouseCoopers AS, Sandviksbodene 2A, Postboks 3984 - Sandviken, NO-5835 Bergen  
T: 02316, org. no.: 987 009 713 MVA, [www.pwc.no](http://www.pwc.no)  
Statsautoriserte revisorer, medlemmer av Den norske Revisorforening og autorisert regnskapsførerselskap



 Securely signed with Brevio

Revisjonsberetning 2023

**Signers:**

<b>Name</b>	<b>Method</b>	<b>Date</b>
Gabrielsen, Fredrik	BANKID	2024-06-18 09:43

**This document package contains:**

- Closing page (this page)
- The original document(s)
- The electronic signatures. These are not visible in the document, but are electronically integrated.



This file is sealed with a digital signature.  
The seal is a guarantee for the authenticity  
of the document.



# Årsregnskap 2023

## GSP Invest AS

Resultatregnskap  
Balanse  
Noter til regnskapet

Org.nr.: 988 656 755



## Resultatregnskap

GSP Invest AS

Beløp i NOK

Driftsinntekter og driftskostnader	Note	2023	2022
<b>Driftsinntekter</b>			
Inntekt på investering i tilknyttet selskap		3 640 000	5 460 000
Realisert andel av utdelinger fra finansielle investeringer		724 373	793 696
Reversering nedskrivning finansielle investeringer		324 404	6 087 473
Verdøkning markedsbaserte aksjer		33 285	0
<b>Sum driftsinntekter</b>		<b>4 688 776</b>	<b>12 341 170</b>
<b>Driftskostnader</b>			
Nedskrivning av finansielle investeringer		-4 433 798	-3 583 602
Realisert tap på finansielle investeringer		0	-5 732 595
Annen driftskostnad	2	-57 072	-67 492
<b>Sum driftskostnader</b>		<b>-4 490 870</b>	<b>-9 383 689</b>
<b>Driftsresultat</b>		<b>197 906</b>	<b>2 957 481</b>
<b>Finansinntekter og finanskostnader</b>			
Renteinntekter		61 031	75 403
Valutagevinst (agio)		1 532 041	3 115 850
Annen rentekostnad		-1 615 515	-899 456
Valutatap (disagio)		-3 006 296	-5 329 235
<b>Resultat av finansposter</b>		<b>-2 995 454</b>	<b>-3 037 438</b>
Resultat før skattekostnad		-2 797 547	-79 957
Skattekostnad på resultat	3	0	-216
<b>Resultat</b>		<b>-2 797 547</b>	<b>-80 173</b>
<b>Årsresultat</b>		<b>-2 797 547</b>	<b>-80 173</b>
<b>Overføringer</b>			
Overført til udekket tap		2 797 547	80 173
<b>Sum overføringer</b>		<b>-2 797 547</b>	<b>-80 173</b>



## Balanse

GSP Invest AS

Beløp i NOK

Eiendeler	Note	2023	2022
<b>Anleggsmidler</b>			
<b>Finansielle eiendeler</b>			
Investeringer i tilknyttet selskap	4	10 786 023	14 845 350
Finansielle investeringer	5, 6	32 196 135	36 347 547
Lån / fordringer	6	4 116 515	63 741
<b>Sum finansielle eiendeler</b>		<b>47 098 673</b>	<b>51 256 638</b>
<b>Sum anleggsmidler</b>		<b>47 098 673</b>	<b>51 256 638</b>
<b>Omløpsmidler</b>			
<b>Fordringer</b>			
Påløpte renteinntekter		0	70
<b>Sum fordringer</b>		<b>0</b>	<b>70</b>
<b>Likvide midler</b>			
Bankinnskudd		1 084 892	2 571 158
<b>Sum likvide midler</b>		<b>1 084 892</b>	<b>2 571 158</b>
<b>Sum omløpsmidler</b>		<b>1 084 892</b>	<b>2 571 228</b>
<b>Sum eiendeler</b>		<b>48 183 565</b>	<b>53 827 866</b>



## Balanse


GSP Invest AS

Beløp i NOK

Egenkapital og gjeld	Note	2023	2022
<b>Innskutt egenkapital</b>			
Aksjekapital	7	6 000 000	6 000 000
Overkurs		16 991 975	16 991 975
Annen innskutt egenkapital		-6 250	-6 250
<b>Sum innskutt egenkapital</b>		<b>22 985 725</b>	<b>22 985 725</b>
<b>Opptjent egenkapital</b>			
Udekket tap		-18 511 954	-15 714 407
<b>Sum opptjent egenkapital</b>		<b>-18 511 954</b>	<b>-15 714 407</b>
<b>Sum egenkapital</b>	<b>8</b>	<b>4 473 771</b>	<b>7 271 318</b>
<b>Gjeld</b>			
<b>Langsiktig gjeld</b>			
Øvrig langsiktig gjeld	9	43 709 794	46 216 625
<b>Sum langsiktig gjeld</b>		<b>43 709 794</b>	<b>46 216 625</b>
<b>Kortsiktig gjeld</b>			
Leverandørgjeld		0	22 500
Påløppte rentekostnader	9	0	317 423
<b>Sum kortsiktig gjeld</b>		<b>0</b>	<b>339 923</b>
<b>Sum gjeld</b>		<b>43 709 794</b>	<b>46 556 548</b>
<b>Sum egenkapital og gjeld</b>		<b>48 183 565</b>	<b>53 827 866</b>


Oslo, 18.06.2024

Styret i GSP Invest AS



Anne Grete Brautaset (Jun 10, 2024 07:30 GMT+2)

Anne Grete Brautaset  
styremedlem



Astrid Evenseth Sørgaard  
styremedlem



Ole Arne Prydz Gladhaug  
styreleder



## Noter til regnskapet 2023

GSP Invest AS

### Note 1 - Regnskapsprinsipper

#### Generelle prinsipper

Årsregnskapet er satt opp i samsvar med regnskapsloven av 1998 og NRS 8 - God regnskapsskikk for små foretak.

#### Klassifisering av balanseposter

Omløpsmidler og kortsiktig gjeld omfatter poster som forfaller til betaling innen ett år etter balansedagen.

#### Regnskapsmessig behandling av investeringer

Verdivurderinger av investeringer er foretatt til laveste verdi av anskaffelseskost og virkelig verdi. Børsnoterte aksjer vurderes til børsverdi på balansetidspunktet.

#### Valuta

Årsregnskapet avlegges i NOK, som er selskapets funksjonelle valuta. Transaksjoner i valuta omregnes til transaksjonstidspunktets valutakurs. Likvider, fordringer og gjeld i utenlandsk valuta vurderes til balansedagens kurs.

#### Tilordning anskaffelseskost

Ved salg av verdipapirer er kursgevinster/tap beregnet på basis av FIFO-prinsippet. Kurtasje til meglere ved anskaffelse av verdipapirer er inkludert i verdipapirenes kostpris og kostnadsføres ved salg av verdipapirene. Utdeling fra finansielle investeringer utover innskutt beløp inntektsføres ved utbetaling.

#### Inntekter

Inntekter fra og gevinster/tap på verdipapirer klassifiseres som driftsposter. Utbytte fra datterselskaper og tilknyttede selskaper inntektsføres i avsetningsåret for giver, mens øvrige utbytter inntektsføres i utbetalingsåret.

Realiserte gevinster og tap på verdipapirer resultatføres på realisasjonstidspunktet. Urealiserte tap på balansedagen kostnadsføres umiddelbart. Urealiserte gevinster inntektsføres i den utstrekning markedsverdi prinsippet er lagt til grunn for verdivurderingen.

#### Skatt

Skattekostnaden i resultatregnskapet omfatter både periodens betalbare skatt og endring i utsatt skatt. Utsatt skatt er beregnet med 22% på grunnlag av de midlertidige forskjeller som eksisterer mellom regnskapsmessige og skattemessige verdier samt skattemessig underskudd til fremføring ved utgangen av regnskapsåret. Skatteøkende og skattereduserende midlertidige forskjeller som reverseres eller kan reverseres i samme periode er utlignet og nettoført.



## Noter til regnskapet 2023

GSP Invest AS

### Note 2 - Lønnskostnader, antall ansatte, godtgjørelser, lån til ansatte m.m.

#### Lønnskostnader

Selskapet har ikke lønnskostnader. Det har ikke vært ansatte i selskapet i 2023.

#### Pensjonsforpliktelser

Ettersom Selskapet ikke har ansatte er de ikke pliktige til å ha pensjonsordninger etter tjenestepensjonsloven.

#### Godtgjørelser

Det er ikke utbetalt styrehonorar eller annen godtgjørelse til ledende personer i 2023. Det er heller ikke inngått avtaler om bonus eller øvrige godtgjørelser.

#### Lån og sikkerhetsstillelser til ledende personer

Det er ikke gitt lån til eller stilt garanti på vegne av ledende personer i selskapet.

#### Honorar til revisor

Fordelt på tjenestetype (inklusive merverdiavgift):	2023	2022
Lovpålagt revisjon	39 461	43 750
Honorar for andre tjenester	0	6 250
<b>Sum</b>	<b>39 461</b>	<b>50 000</b>



## Noter til regnskapet 2023

GSP Invest AS

### Note 3 - Skatt

<b>Grunnlag for betalbar skatt</b>	<b>2023</b>	<b>2022</b>
Resultat før skattekostnad	-2 797 547	-79 957
Permanente forskjeller:		
- Poster omfattet av fritaksmetoden	-288 263	-3 024 973
- 3% tilbakeføring av inntekter innenfor fritaksmetoden	130 931	184 030
- Skattepliktig inntekt fra selskap med deltakerfastsetting	0	34 830
- Andre poster	0	-6 250
Grunnlag for årets skattekostnad	-2 954 880	-2 892 321
Endring i midlertidige forskjeller	42 300	76 418
Endring underskudd til fremføring	2 912 581	2 815 903
Korrigerende underskudd til fremføring fra tidligere år	0	0
Grunnlag for betalbar skatt i resultatregnskapet	0	0
Anvendelse av fremførbart underskudd	0	0
<b>Skattepliktig inntekt</b>	<b>0</b>	<b>0</b>

<b>Fordeling av skattekostnaden</b>	<b>2023</b>	<b>2022</b>
Betalbar skatt, 22%	0	0
Betalt kildeskatt	0	216
<b>Skattekostnad</b>	<b>0</b>	<b>216</b>

<b>Spesifikasjon av midlertidige forskjeller</b>	<b>2023</b>	<b>2022</b>	<b>Endring</b>
Forskjeller i investeringer utenfor fritaksmetoden	-2 308 617	-2 308 617	0
Forskjeller i fordringer og langsiktige valutaposter	-903 912	-861 612	-42 300
Underskudd til fremføring	-32 414 994	-29 502 413	-2 912 581
Sum midlertidige forskjeller	-35 627 523	-32 672 643	-2 954 880
Beregnet utsatt skatt (+) / skattefordel (-), 22%	-7 838 055	-7 187 981	-650 074
Nedvurdering av utsatt skattefordel	7 838 055	7 187 981	650 074
<b>Utsatt skatt (+) / skattefordel (-) i balansen</b>	<b>0</b>	<b>0</b>	<b>0</b>

Alle midlertidige forskjeller kan utlignes og dette er gjennomført i beregningen av utsatt skatt/utsatt skattefordel. Selskapet har ikke balanseført utsatt skattefordel, da en stor del av Selskapets inntekter antas å være skattefrie.

### Note 4 - Tilknyttet selskap

	<b>Bokført verdi</b>	<b>Forretnings- Kontor</b>	<b>Eierandel/ Stemmerett</b>	<b>Selskapets Egenkapital (100 %)</b>	<b>Selskapets Resultat (100 %)</b>
GSP Invest IV AS	6 786 023	Oslo	26,00%	15 865 594	9 122 252
Pelican Capital Partners AS	4 000 000	Oslo	40,00%	10 754 026	-354 290
Sum	10 786 023				



## Noter til regnskapet 2023

GSP Invest AS

### Note 5 - Utestående forpliktelser

Selskapet har utestående forpliktelser i forbindelse med investeringene i Private Equity fond på tilsammen 1,18mNOK

I forbindelse med investeringene i KGJP V AS, KGJP VI AS og Pelican Capital Partners AS har Selskapet utestående forpliktelser på 1,90mNOK.

### Note 6 - Finansielle eiendeler

Finansielle investeringer	Markedsverdi pr 31.12.2023	Bokført verdi pr 31.12.2023
	NOK	NOK
Bain Capital Partners X	1 520 616	1 520 616
Mill Road Capital I	376 319	376 319
Webster Capital Partners II	25 031	25 031
<b>Sum finansielle investeringer i NOK</b>	<b>1 921 966</b>	<b>1 921 966</b>

Aksjer	Markedsverdi pr 31.12.2023	Bokført verdi pr 31.12. 2023
	NOK	NOK
KGJ Partnership I AS	22 005 206	22 005 206
KGJ Partnership V AS	7 945 818	3 497 000
KGJ Partnership VI AS	6 185 237	3 700 000
NorSun AS	0	0
Vår Energi	264 741	264 741
Winta Eiendom AS	0	0
Zi-Lift AS	1 663 456	807 223
<b>Sum aksjer i NOK</b>	<b>38 064 458</b>	<b>30 274 170</b>

<b>Sum aksjer og finansielle investeringer</b>	<b>39 986 424</b>	<b>32 196 135</b>
--	-------------------	-------------------

Fordringer/Lån	Markedsverdi pr 31.12.2023	Bokført verdi pr 31.12. 2023
	NOK	NOK
Winta Eiendom AS	4 116 515	4 116 515
<b>Sum fordringer/lån</b>	<b>4 116 515</b>	<b>4 116 515</b>



## Noter til regnskapet 2023

GSP Invest AS

### Note 7 - Antall aksjer, aksjonærer m.v.

Aksjekapital	Antall	Pålydende	Balanseført
Ordinære aksjer	6 000	1 000	6 000 000

Aksjonærer	Antall aksjer	Eierandel
Prydz & Co. AS	3 388	56,47 %
Evengaard AS	1 610	26,83 %
Sunvik AS	411	6,85 %
AGBra Invest As	591	9,85 %
<b>Totalt</b>	<b>6 000</b>	<b>100 %</b>

### Note 8 - Egenkapital

	Aksjekapital	Overkurs	Udekket tap	Sum
Egenkapital pr 31.12.2022	6 000 000	16 985 725	-15 714 407	7 271 318
Årets resultat	0	0	-2 797 547	-2 797 547
<b>Egenkapital pr 31.12.2023</b>	<b>6 000 000</b>	<b>16 985 725</b>	<b>-18 511 954</b>	<b>4 473 771</b>

### Note 9 - Langsiktig gjeld

Selskapet har en langsiktig låneavtale med KGJ Investment Holding Limited datert 01. august 2023 med en ramme på NOK 25 000 000, EUR 1 500 000 samt USD 1 500 000. Av dette er NOK 43 709 794 trukket pr 31. desember 2023. Lånets betingelser er basert på markedsmessige vilkår. Lånefasiliteten utløper 31.12.2025 og det er avdragsfrihet frem til forfallsdato.











## 20231231 - GSPI - årsregnskap 2023

Final Audit Report

2024-06-19

Created:	2024-06-18
By:	Halvor Lundevall (hl@jebssenassets.no)
Status:	Signed
Transaction ID:	CBJCHBCAABAAYcdMFvJvZ_NQpeYQ9NfJOSv9j2LFSeRd

### "20231231 - GSPI - årsregnskap 2023" History

-  Document created by Halvor Lundevall (hl@jebssenassets.no)  
2024-06-18 - 6:58:14 PM GMT
-  Document emailed to Astrid Sørgaard (as@aweco.no) for signature  
2024-06-18 - 6:58:23 PM GMT
-  Document emailed to Anne Grete Brautaset (abrauta@online.no) for signature  
2024-06-18 - 6:58:23 PM GMT
-  Email viewed by Astrid Sørgaard (as@aweco.no)  
2024-06-18 - 8:22:01 PM GMT
-  Document e-signed by Astrid Sørgaard (as@aweco.no)  
Signature Date: 2024-06-18 - 8:22:41 PM GMT - Time Source: server
-  Email viewed by Anne Grete Brautaset (abrauta@online.no)  
2024-06-19 - 5:39:25 AM GMT
-  Document e-signed by Anne Grete Brautaset (abrauta@online.no)  
Signature Date: 2024-06-19 - 5:39:43 AM GMT - Time Source: server
-  Agreement completed.  
2024-06-19 - 5:39:43 AM GMT

