



ÅRSREGNSKAPET FOR REGNSKAPSÅRET 2022 - GENERELL INFORMASJON

Enheten

Organisasjonsnummer: 918 682 643
Organisasjonsform: Aksjeselskap
Foretaksnavn: TANK DESIGN TRONDHEIM AS
Forretningsadresse: Søndre gate 14
7011 TRONDHEIM

Regnskapsår

Årsregnskapets periode: 01.01.2022 - 31.12.2022

Konsern

Morselskap i konsern: Nei

Regnskapsregler

Regler for små foretak benyttet: Ja
Benyttet ved utarbeidelsen av årsregnskapet til selskapet: Regnskapslovens alminnelige regler

Årsregnskapet fastsatt av kompetent organ

Bekreftet av representant for selskapet: Monica Stensby Kvinge
Dato for fastsettelse av årsregnskapet: 28.02.2023

Grunnlag for avgivelse

År 2022: Årsregnskapet er elektronisk innlevert
År 2021: Tall er hentet fra elektronisk innlevert årsregnskap fra 2022

Det er ikke krav til at årsregnskapet m.v. som sendes til Regnskapsregisteret er undertegnet. Kontrollen på at dette er utført ligger hos revisor/enhetens øverste organ. Sikkerheten ivaretas ved at innsender har rolle/rettighet for innsending av årsregnskapet via Altinn, og ved at det bekreftes at årsregnskapet er fastsatt av kompetent organ.

Brønnøysundregistrene, 05.06.2024



Resultatregnskap

Beløp i: NOK	Note	2022	2021
RESULTATREGNSKAP			
Inntekter			
Salgsinntekt		5 641 670	4 743 049
Annen driftsinntekt		26 000	261 687
Sum inntekter		5 667 670	5 004 736
Kostnader			
Varekostnad		1 545 367	850 584
Lønnskostnad	1	2 807 738	2 550 278
Avskrivning av driftsmidler og immaterielle eiendeler	2	27 280	21 247
Nedskrivning av varige driftsmidler og immaterielle eiendeler	2		
Annen driftskostnad		550 867	402 297
Sum kostnader		4 931 252	3 824 406
Driftsresultat		736 418	1 180 330
Finansinntekter og finanskostnader			
Annen finansinntekt		35	175
Sum finansinntekter		35	175
Annen rentekostnad		1 384	164
Annen finanskostnad		655	
Sum finanskostnader		2 039	164
Netto finans		-2 004	11
Ordinært resultat før skattekostnad		734 414	1 180 341
Skattekostnad på resultat	3	158 154	204 837
Ordinært resultat etter skattekostnad		576 260	975 504
Årsresultat		576 260	975 504
Årsresultat etter minoritetsinteresser		576 260	975 504
Totalresultat		576 260	975 504



Resultatregnskap

Beløp i: NOK	Note	2022	2021
Overføringer og disponeringer			
Ordinært utbytte		576 000	833 000
Avsatt til annen egenkapital		260	142 504
Sum overføringer og disponeringer		576 260	975 504



Balanse

Beløp i: NOK	Note	2022	2021
BALANSE - EIENDELER			
Anleggsmidler			
Immaterielle eiendeler			
Utsatt skattefordel	3		
Varige driftsmidler			
Driftsløsøre, inventar o.a. utstyr	2	33 458	32 652
Sum varige driftsmidler		33 458	32 652
Sum anleggsmidler		33 458	32 652
Omløpsmidler			
Varer			
Fordringer			
Kundefordringer		892 925	576 752
Andre kortsiktige fordringer		18 207	6 975
Sum fordringer		911 132	583 727
Bankinnskudd, kontanter og lignende			
Bankinnskudd, kontanter o.l.		1 274 430	2 070 584
Sum bankinnskudd, kontanter og lignende		1 274 430	2 070 584
Sum omløpsmidler		2 185 562	2 654 311
SUM EIENDELER		2 219 019	2 686 963
BALANSE - EGENKAPITAL OG GJELD			
Egenkapital			
Innskutt egenkapital			
Aksjekapital	4	400 000	400 000
Beholdning av egne aksjer	4		
Sum innskutt egenkapital		400 000	400 000



Balanse

Beløp i: NOK	Note	2022	2021
Opptjent egenkapital			
Annen egenkapital		281 061	280 801
Sum opptjent egenkapital		281 061	280 801
Sum egenkapital	5	681 061	680 801
Gjeld			
Langsiktig gjeld			
Utsatt skatt	3		
Annen langsiktig gjeld			
Sum langsiktig gjeld		0	0
Kortsiktig gjeld			
Leverandørgjeld		193 166	253 896
Betalbar skatt	3	158 154	204 837
Skyldig offentlige avgifter		333 451	414 498
Utbytte		576 000	833 000
Annen kortsiktig gjeld		277 187	299 931
Sum kortsiktig gjeld		1 537 958	2 006 162
Sum gjeld		1 537 958	2 006 162
SUM EGENKAPITAL OG GJELD		2 219 019	2 686 963



Brønnøysundregistrene

ÅRSREGNSKAP FOR REGNSKAPSÅRET 2022 - GENERELL INFORMASJON

Journalnummer: 2023 425422

Enheten

Organisasjonsnummer: 918 682 643
Organisasjonsform: Aksjeselskap
Foretaksnavn: TANK DESIGN TRONDHEIM AS
Forretningsadresse: Søndre gate 14
7011 TRONDHEIM

Regnskapsår

Årsregnskapets periode: 01.01.2022 - 31.12.2022

Konsern

Morselskap i konsern: Nei

Regnskapsregler

Regler for små foretak benyttet: Ja
Benyttet ved utarbeidelsen av
årsregnskapet til selskapet: Regnskapslovens alminnelige regler

Årsregnskapet fastsatt av kompetent organ

Bekreftet av representant for selskapet: Monica Stensby Kvinge
Dato for fastsettelse av årsregnskapet: 28.02.2023

Revisjon

Selskapet har besluttet at årsregnskapet
ikke skal revideres: Ja
Årsregnskapet er utarbeidet av ekstern
autorisert regnskapsfører: Ja
Ekstern autorisert regnskapsfører har i
løpet av regnskapsåret bistått ved den
løpende regnskapsføringen eller utført
andre tjenester for selskapet enn å
utarbeide årsregnskapet: Ja

Grunnlag for avgivelse

År 2022: Årsregnskap er elektronisk innlevert.
År 2021: Tall er hentet fra elektronisk innlevert årsregnskap fra 2022.

Det er ikke krav til at årsregnskapet m.v. som sendes til Regnskapsregisteret er undertegnet. Kontrollen på at dette er utført ligger hos revisor/enhetens øverste organ. Sikkerheten ivaretas ved at innsender har rolle/rettighet for innsending av årsregnskapet via Altinn, og ved at det bekreftes at årsregnskapet er fastsatt av kompetent organ.

Brønnøysundregistrene, 25.05.2023

Brønnøysundregistrene
Postadresse: Postboks 900, 8910 Brønnøysund
Telefon: 75 00 75 00
E-post: firmapost@brreg.no Internett: www.brreg.no
Organisasjonsnummer: 974 760 673



Organisasjonsnr: 918 682 643
TANK DESIGN TRONDHEIM AS

RESULTATREGNSKAP

Beløp i: NOK	Note	2022	2021
RESULTATREGNSKAP			
Inntekter			
Salgsinntekt		5 641 670	4 743 049
Annen driftsinntekt		26 000	261 687
Sum inntekter		5 667 670	5 004 736
Kostnader			
Varekostnad		1 545 367	850 584
Lønnskostnad	1	2 807 738	2 550 278
Avskrivning av driftsmidler og immaterielle eiendeler	2	27 280	21 247
Nedskrivning av varige driftsmidler og immaterielle eiendeler	2		
Annen driftskostnad		550 867	402 297
Sum kostnader		4 931 252	3 824 406
Driftsresultat		736 418	1 180 330
Finansinntekter og finanskostnader			
Annen finansinntekt		35	175
Sum finansinntekter		35	175
Annen rentekostnad		1 384	164
Annen finanskostnad		655	
Sum finanskostnader		2 039	164
Netto finans		-2 004	11
Ordinært resultat før skattekostnad		734 414	1 180 341
Skattekostnad på resultat	3	158 154	204 837
Ordinært resultat etter skattekostnad		576 260	975 504
Årsresultat		576 260	975 504
Årsresultat etter minoritetsinteresser		576 260	975 504
Totalresultat		576 260	975 504
Overføringer og disponeringer			
Ordinært utbytte		576 000	833 000
Avsatt til annen egenkapital		260	142 504



Sum overføringer og
disponeringer

576 260

975 504



Organisasjonsnr: 918 682 643
TANK DESIGN TRONDHEIM AS

BALANSE

Beløp i: NOK	Note	2022	2021
BALANSE - EIENDELER			
Anleggsmidler			
Immaterielle eiendeler			
Utsatt skattefordel	3		
Varige driftsmidler			
Driftsløsøre, inventar o. a. utstyr	2	33 458	32 652
Sum varige driftsmidler		33 458	32 652
Sum anleggsmidler		33 458	32 652
Omløpsmidler			
Varer			
Fordringer			
Kundefordringer		892 925	576 752
Andre kortsiktige fordringer		18 207	6 975
Sum fordringer		911 132	583 727
Bankinnskudd, kontanter og lignende			
Bankinnskudd, kontanter o. l.		1 274 430	2 070 584
Sum bankinnskudd, kontanter og lignende		1 274 430	2 070 584
Sum omløpsmidler		2 185 562	2 654 311
SUM EIENDELER		2 219 019	2 686 963
BALANSE - EGENKAPITAL OG GJELD			
Egenkapital			
Innskutt egenkapital			
Aksjekapital	4	400 000	400 000
Beholdning av egne aksjer	4		
Sum innskutt egenkapital		400 000	400 000
Opptjent egenkapital			
Annen egenkapital		281 061	280 801
Sum opptjent egenkapital		281 061	280 801
Sum egenkapital	5	681 061	680 801
Gjeld			



Langsiktig gjeld			
Utsatt skatt	3		
Annen langsiktig gjeld			
Sum langsiktig gjeld		0	0
Kortsiktig gjeld			
Leverandørgjeld		193 166	253 896
Betalbar skatt	3	158 154	204 837
Skyldig offentlige avgifter		333 451	414 498
Utbytte		576 000	833 000
Annen kortsiktig gjeld		277 187	299 931
Sum kortsiktig gjeld		1 537 958	2 006 162
Sum gjeld		1 537 958	2 006 162
SUM EGENKAPITAL OG GJELD		2 219 019	2 686 963



Organisasjonsnr: 918 682 643
TANK DESIGN TRONDHEIM AS

NOTEOPPLYSNINGER - SELSKAP - alle poster oppgitt i hele tall

Note

Antall årsverk i regnskapsåret
4.00

Sum Beløp

Balanseført verdi 31.12. Varige driftsmidler Immaterielle eiend.

Konsernregnskap

Morselskapet sitt navn

Forretningskontor for morselskapet

Begrunnelse for at datterselskap er utelatt fra konsolideringen

Samlet beløp - tilknyttet selskap Årets Fjorårets

Samlet beløp - foretak i samme konsern Årets Fjorårets

Samlet beløp - foretak i samme konsern Årets Fjorårets

Samlet beløp - felles kontrollert virksomhet Årets Fjorårets

Pantstillelse Beløp

Beholdning av egne aksjer Antall Pålydende Andel av aksjek.



Årsregnskap 2022

Tank Design Trondheim AS

Resultatregnskap
Balanse
Noter til regnskapet

Org.nr.: 918 682 643



RESULTATREGNSKAP

TANK DESIGN TRONDHEIM AS

DRIFTSINNEKTER OG DRIFTSKOSTNADER	Note	2022	2021
Salgsinntekt		5 641 670	4 743 049
Annen driftsinntekt		26 000	261 687
Sum driftsinntekter		5 667 670	5 004 736
Varekostnad		1 545 367	850 584
Lønnskostnad	1	2 807 738	2 550 278
Avskrivning av driftsmidler og immaterielle eiendeler	2	27 280	21 247
Annen driftskostnad		550 867	402 297
Sum driftskostnader		4 931 252	3 824 406
Driftsresultat		736 418	1 180 330
FINANSINNEKTER OG FINANSKOSTNADER			
Annen finansinntekt		35	175
Annen rentekostnad		1 384	164
Annen finanskostnad		655	0
Resultat av finansposter		-2 004	11
Resultat før skattekostnad		734 414	1 180 341
Skattekostnad på resultat	3	158 154	204 837
Resultat		576 260	975 504
EKSTRAORDINÆRE INNEKTER OG KOSTNADER			
Årsresultat		576 260	975 504
OVERFØRINGER			
Avsatt til utbytte		576 000	833 000
Avsatt til annen egenkapital		260	142 504
Sum overføringer		576 260	975 504



BALANSE

TANK DESIGN TRONDHEIM AS

EIENDELER	Note	2022	2021
ANLEGGSMIDLER			
IMMATERIELLE EIENDELER			
VARIGE DRIFTSMIDLER			
Driftsløsøre, inventar o.a. utstyr	2	33 458	32 652
Sum varige driftsmidler		33 458	32 652
FINANSIELLE ANLEGGSMIDLER			
Sum anleggsmidler		33 458	32 652
OMLØPSMIDLER			
FORDRINGER			
Kundefordringer		892 925	576 752
Andre kortsiktige fordringer		18 207	6 975
Sum fordringer		911 132	583 727
INVESTERINGER			
Bankinnskudd, kontanter o.l.		1 274 430	2 070 584
Sum omløpsmidler		2 185 562	2 654 311
Sum eiendeler		2 219 019	2 686 963



BALANSE

TANK DESIGN TRONDHEIM AS

EGENKAPITAL OG GJELD	Note	2022	2021
EGENKAPITAL			
INNSKUTT EGENKAPITAL			
Aksjekapital	4	400 000	400 000
Sum innskutt egenkapital		400 000	400 000
OPPTJENT EGENKAPITAL			
Annen egenkapital		281 061	280 801
Sum opptjent egenkapital		281 061	280 801
Sum egenkapital	5	681 061	680 801
GJELD			
AVSETNING FOR FORPLIKTELSER			
ANNEN LANGSIKTIG GJELD			
KORTSIKTIG GJELD			
Leverandørgjeld		193 166	253 896
Betalbar skatt	3	158 154	204 837
Skyldig offentlige avgifter		333 451	414 498
Utbytte		576 000	833 000
Annen kortsiktig gjeld		277 187	299 931
Sum kortsiktig gjeld		1 537 958	2 006 162
Sum gjeld		1 537 958	2 006 162
Sum egenkapital og gjeld		2 219 019	2 686 963

Trondheim
Styret i Tank Design Trondheim AS

Ina Brantenberg
Styreleder

Monica Stensby Kvinge
Styremedlem/daglig leder

Olav Domaas Svartøien
Styremedlem

Bjarne Berg
Styremedlem



Regnskapsprinsipper

Årsregnskapet er satt opp i samsvar med regnskapsloven og NRS 8 - God regnskapsskikk for små foretak.

Årsregnskapet er utarbeidet med forutsetning om fortsatt drift.

DRIFTSINNTEKTER

Inntektsføring ved salg av varer skjer på leveringstidspunktet. Tjenester inntektsføres etter hvert som de leveres.

SKATT

Skattekostnaden i resultatregnskapet omfatter både periodens betalbare skatt og endring i utsatt skatt. Utsatt skatt er beregnet med 22 % på grunnlag av de midlertidige forskjeller som eksisterer mellom regnskapsmessige og skattemessige verdier, samt ligningsmessig underskudd til fremføring ved utgangen av regnskapsåret. Skatteøkende og skattereduserende midlertidige forskjeller som reverserer eller kan reverseres i samme periode er utlignet og nettoført.

KLASSIFISERING OG VURDERING AV ANLEGGSMIDLER

Anleggsmidler omfatter eiendeler bestemt til varig eie og bruk. Anleggsmidler er vurdert til anskaffelseskost. Varige driftsmidler balanseføres og avskrives over driftsmidlets økonomiske levetid. Varige driftsmidler nedskrives til gjenvinnbart beløp ved verdifall som forventes ikke å være forbigående. Gjenvinnbart beløp er det høyeste av netto salgsverdi og verdi i bruk. Verdi i bruk er nåverdi av fremtidige kontantstrømmer knyttet til eiendelen. Nedskrivningen reverseres når grunnlaget for nedskrivningen ikke lenger er til stede.

KLASSIFISERING OG VURDERING AV OMLØPSMIDLER

Omløpsmidler og kortsiktig gjeld omfatter normalt poster som forfaller til betaling innen ett år etter balansedagen, samt poster som knytter seg til varekretsløpet. Omløpsmidler vurderes til laveste verdi av anskaffelseskost og virkelig verdi.

FORDRINGER

Kundefordringer og andre fordringer oppføres til pålydende etter fradrag for avsetning til forventet tap. Avsetning til tap gjøres på grunnlag av en individuell vurdering av de enkelte fordringene.



Note 1 Lønnskostnader og ytelser, godtgjørelser til daglig leder og styret

LØNNSKOSTNADER

	2022	2021
Lønninger	2 284 577	2 004 452
Arbeidsgiveravgift	337 120	331 886
Pensjonskostnader	0	96 034
Andre ytelser	186 040	117 907
Sum	2 807 738	2 550 278

Selskapet har i 2022 sysselsatt 4 årsverk.

PENSJONSFORPLIKTELSE

Selskapet er pliktig til å ha tjenestepensjonsordning etter lov om obligatorisk tjenestepensjon. Selskapets pensjonsordninger tilfredsstiller kravene i denne lov.

YTELSER TIL LEDEDE PERSONER

Det er ikke gitt ytelser av noe slag til ledende personer.

Note 2 Anleggsmidler

	Driftsløsure, inventar ol.
Anskaffelseskost pr. 01.01.2022	82 859
Tilgang kjøpte anleggsmidler	28 086
Avgang i året	
Anskaffelseskost 31.12.2022	110 945
Av- og nedskrivninger pr. 01.01.2022	50 207
Årets ordinære avskrivninger	27 280
Av- og nedskrivninger pr. 31.12.2022	77 487
Bokført verdi 01.01.2022	32 652
Tilgang i året	28 086
Årets avskrivning og nedskrivning	27 280
Bokført verdi 31.12.2022	33 458
Økonomisk levetid	0-5 år



Note 3 Skatt

Årets skattekostnad	2022	2021
Resultatført skatt på ordinært resultat:		
Betalbar skatt	158 154	204 837
Endring i utsatt skattefordel	0	0
Skattekostnad ordinært resultat	158 154	204 837
Skattepliktig inntekt:		
Resultat før skatt	734 414	1 180 341
Permanente forskjeller	3 232	7 770
Endring i midlertidige forskjeller	-18 762	-257 035
Skattepliktig inntekt	718 884	931 076
Betalbar skatt i balansen:		
Betalbar skatt på årets resultat	158 154	204 837
Sum betalbar skatt i balansen	158 154	204 837

Skatteeffekten av midlertidige forskjeller som har gitt opphav til utsatt skatt og utsatte skattefordeler, spesifisert på typer av midlertidige forskjeller

	2022	2021	Endring
Varige driftsmidler	-13 308	-6 070	7 238
Avsetninger mv	0	-26 000	-26 000
Sum	-13 308	-32 070	-18 762
Inngår ikke i beregningen av utsatt skatt	13 308	32 070	18 762
Utsatt skattefordel (22 %)	0	0	0

I henhold til God regnskapsskikk for små foretak balanseføres ikke utsatt skattefordel.

Note 4 Aksjonærer

AKSJEKAPITALEN I TANK DESIGN TRONDHEIM AS PR. 31.12 BESTÅR AV:

	Antall	Pålydende	Bokført
Ordinære aksjer	200	2 000,0	400 000
Sum	200		400 000

EIERSTRUKTUR

De største aksjonærene i % pr. 31.12 var:

	Ordinære	Eierandel	Stemmeandel
MONTANA HOLDING AS	80	40,0	40,0
TANK DESIGN AS	80	40,0	40,0
Skardfjellet AS	40	20,0	20,0
Totalt antall aksjer	200	100,0	100,0



Note 5 Egenkapital

	Aksjekapital	Overkurs	Annen Innskutt egenkapital	Annen egenkapital	Sum egenkapital
Pr. 31.12.2021	400 000	0	0	280 801	680 801
Årets resultat				576 260	576 260
Utbytte				-576 000	-576 000
Pr 31.12.2022	400 000	0	0	281 061	681 061



Årsregnskap 2022 Tank Design Trondheim AS

Resultatregnskap
Balanse
Noter til regnskapet

Org.nr.: 918 682 643

Document ID:
cB8zqFZF6r8Z6qbdetfhMvC/mPdAqPFCPSi2
l5okdZw=



RESULTATREGNSKAP

TANK DESIGN TRONDHEIM AS

DRIFTSINNEKTER OG DRIFTSKOSTNADER	Note	2022	2021
Salgsinntekt		5 641 670	4 743 049
Annen driftsinntekt		26 000	261 687
Sum driftsinntekter		5 667 670	5 004 736
Varekostnad		1 545 367	850 584
Lønnskostnad	1	2 807 738	2 550 278
Avskrivning av driftsmidler og immaterielle eiendeler	2	27 280	21 247
Annen driftskostnad		550 867	402 297
Sum driftskostnader		4 931 252	3 824 406
Driftsresultat		736 418	1 180 330
FINANSINNEKTER OG FINANSKOSTNADER			
Annen finansinntekt		35	175
Annen rentekostnad		1 384	164
Annen finanskostnad		655	0
Resultat av finansposter		-2 004	11
Resultat før skattekostnad		734 414	1 180 341
Skattekostnad på resultat	3	158 154	204 837
Resultat		576 260	975 504
EKSTRAORDINÆRE INNTEKTER OG KOSTNADER			
Årsresultat		576 260	975 504
OVERFØRINGER			
Avsatt til utbytte		576 000	833 000
Avsatt til annen egenkapital		260	142 504
Sum overføringer		576 260	975 504

TANK DESIGN TRONDHEIM AS

SIDE 2

Document ID:

cB8zqFZF6r8Z6qbdetfhMvC/mPdAqPFCPSi2
l5okdZw=



BALANSE

TANK DESIGN TRONDHEIM AS

EIENDELER	Note	2022	2021
ANLEGGSMIDLER			
IMMATERIELLE EIENDELER			
VARIGE DRIFTSMIDLER			
Driftsløsøre, inventar o.a. utstyr	2	33 458	32 652
Sum varige driftsmidler		33 458	32 652
FINANSIELLE ANLEGGSMIDLER			
Sum anleggsmidler		33 458	32 652
OMLØPSMIDLER			
FORDRINGER			
Kundefordringer		892 925	576 752
Andre kortsiktige fordringer		18 207	6 975
Sum fordringer		911 132	583 727
INVESTERINGER			
Bankinnskudd, kontanter o.l.		1 274 430	2 070 584
Sum omløpsmidler		2 185 562	2 654 311
Sum eiendeler		2 219 019	2 686 963

TANK DESIGN TRONDHEIM AS

SIDE 3

Document ID:

cB8zqFZF6r8Z6qbdetfhMvC/mPdAqPFCPSi2
l5okdZw=



BALANSE

TANK DESIGN TRONDHEIM AS

EGENKAPITAL OG GJELD	Note	2022	2021
EGENKAPITAL			
INNSKUTT EGENKAPITAL			
Aksjekapital	4	400 000	400 000
Sum innskutt egenkapital		400 000	400 000
OPPTJENT EGENKAPITAL			
Annen egenkapital		281 061	280 801
Sum opptjent egenkapital		281 061	280 801
Sum egenkapital	5	681 061	680 801
GJELD			
AVSETNING FOR FORPLIKTELSE			
ANNEN LANGSIKTIG GJELD			
KORTSIKTIG GJELD			
Leverandørgjeld		193 166	253 896
Betalbar skatt	3	158 154	204 837
Skyldig offentlige avgifter		333 451	414 498
Utbytte		576 000	833 000
Annen kortsiktig gjeld		277 187	299 931
Sum kortsiktig gjeld		1 537 958	2 006 162
Sum gjeld		1 537 958	2 006 162
Sum egenkapital og gjeld		2 219 019	2 686 963

Trondheim
Styret i Tank Design Trondheim AS

Ina Brantenberg
Styreleder

Monica Stensby Kvinge
Styremedlem/daglig leder

Olav Domaas Svartøien
Styremedlem

Bjarne Berg
Styremedlem

TANK DESIGN TRONDHEIM AS

SIDE 4

Document ID:

cB8zqFZF6r8Z6qbdetfhMvC/mPdAqPFCPSi2
l5okdZw=



Regnskapsprinsipper

Årsregnskapet er satt opp i samsvar med regnskapsloven og NRS 8 - God regnskapsskikk for små foretak.

Årsregnskapet er utarbeidet med forutsetning om fortsatt drift.

DRIFTSINNTEKTER

Inntektsføring ved salg av varer skjer på leveringstidspunktet. Tjenester inntektsføres etter hvert som de leveres.

SKATT

Skattekostnaden i resultatregnskapet omfatter både periodens betalbare skatt og endring i utsatt skatt. Utsatt skatt er beregnet med 22 % på grunnlag av de midlertidige forskjeller som eksisterer mellom regnskapsmessige og skattemessige verdier, samt ligningsmessig underskudd til fremføring ved utgangen av regnskapsåret. Skatteøkende og skattereduserende midlertidige forskjeller som reverserer eller kan reverseres i samme periode er utlignet og nettoført.

KLASSIFISERING OG VURDERING AV ANLEGGSMIDLER

Anleggsmidler omfatter eiendeler bestemt til varig eie og bruk. Anleggsmidler er vurdert til anskaffelseskost. Varige driftsmidler balanseføres og avskrives over driftsmidlets økonomiske levetid. Varige driftsmidler nedskrives til gjenvinnbart beløp ved verdifall som forventes ikke å være forbigående. Gjenvinnbart beløp er det høyeste av netto salgsverdi og verdi i bruk. Verdi i bruk er nåverdi av fremtidige kontantstrømmer knyttet til eiendelen. Nedskrivningen reverseres når grunnlaget for nedskrivningen ikke lenger er til stede.

KLASSIFISERING OG VURDERING AV OMLØPSMIDLER

Omløpsmidler og kortsiktig gjeld omfatter normalt poster som forfaller til betaling innen ett år etter balansedagen, samt poster som knytter seg til varekretsløpet. Omløpsmidler vurderes til laveste verdi av anskaffelseskost og virkelig verdi.

FORDRINGER

Kundefordringer og andre fordringer oppføres til pålydende etter fradrag for avsetning til forventet tap. Avsetning til tap gjøres på grunnlag av en individuell vurdering av de enkelte fordringene.

Document ID:

cB8zqFZF6r8Z6qbdetfhMvC/mPdAqPFCPSi2
l5okdZw=



Note 1 Lønnskostnader og ytelser, godtgjørelser til daglig leder og styret

LØNSKOSTNADER

	2022	2021
Lønninger	2 284 577	2 004 452
Arbeidsgiveravgift	337 120	331 886
Pensjonskostnader	0	96 034
Andre ytelser	186 040	117 907
Sum	2 807 738	2 550 278

Selskapet har i 2022 sysselsatt 4 årsverk.

PENSJONSFORPLIKTELSE

Selskapet er pliktig til å ha tjenestepensjonsordning etter lov om obligatorisk tjenestepensjon. Selskapets pensjonsordninger tilfredsstiller kravene i denne lov.

YTELSER TIL LEDENDE PERSONER

Det er ikke gitt ytelser av noe slag til ledende personer.

Note 2 Anleggsmidler

	Driftsløstørelse, inventar ol.
Anskaffelseskost pr. 01.01.2022	82 859
Tilgang kjøpte anleggsmidler	28 086
Avgang i året	
Anskaffelseskost 31.12.2022	110 945
Av- og nedskrivninger pr. 01.01.2022	50 207
Årets ordinære avskrivninger	27 280
Av- og nedskrivninger pr. 31.12.2022	77 487
Bokført verdi 01.01.2022	32 652
Tilgang i året	28 086
Årets avskrivning og nedskrivning	27 280
Bokført verdi 31.12.2022	33 458
Økonomisk levetid	0-5 år

Document ID:

cB8zqFZF6r8Z6qbdetfhMvC/mPdAqPFCPSi2
l5okdZw=



Note 3 Skatt

Årets skattekostnad	2022	2021
Resultatført skatt på ordinært resultat:		
Betalbar skatt	158 154	204 837
Endring i utsatt skattefordel	0	0
Skattekostnad ordinært resultat	158 154	204 837
Skattepliktig inntekt:		
Resultat før skatt	734 414	1 180 341
Permanente forskjeller	3 232	7 770
Endring i midlertidige forskjeller	-18 762	-257 035
Skattepliktig inntekt	718 884	931 076
Betalbar skatt i balansen:		
Betalbar skatt på årets resultat	158 154	204 837
Sum betalbar skatt i balansen	158 154	204 837

Skatteeffekten av midlertidige forskjeller som har gitt opphav til utsatt skatt og utsatte skattefordeler, spesifisert på typer av midlertidige forskjeller

	2022	2021	Endring
Varige driftsmidler	-13 308	-6 070	7 238
Avsetninger mv	0	-26 000	-26 000
Sum	-13 308	-32 070	-18 762
Inngår ikke i beregningen av utsatt skatt	13 308	32 070	18 762
Utsatt skattefordel (22 %)	0	0	0

I henhold til God regnskapsskikk for små foretak balanseføres ikke utsatt skattefordel.

Note 4 Aksjonærer

AKSJEKAPITALEN I TANK DESIGN TRONDHEIM AS PR. 31.12 BESTÅR AV:

	Antall	Pålydende	Bokført
Ordinære aksjer	200	2 000,0	400 000
Sum	200		400 000

EIERSTRUKTUR

De største aksjonærene i % pr. 31.12 var:

	Ordinære	Eierandel	Stemmeandel
MONTANA HOLDING AS	80	40,0	40,0
TANK DESIGN AS	80	40,0	40,0
Skardfjellet AS	40	20,0	20,0
Totalt antall aksjer	200	100,0	100,0

Document ID:

cB8zqFZF6r8Z6qbdetfhMvC/mPdAqPFCPSi2
l5okdZw=



Note 5 Egenkapital



	Aksjekapital	Overkurs	Annen Innskutt egenkapital	Annen egenkapital	Sum egenkapital
Pr. 31.12.2021	400 000	0	0	280 801	680 801
Årets resultat				576 260	576 260
Utbytte				-576 000	-576 000
Pr 31.12.2022	400 000	0	0	281 061	681 061



Document ID:

cB8zqFZF6r8Z6qbdetfhMvC/mPdAqPFCPSi2
l5okdZw=



Tank Design Trondheim AS Årsregnskap til signering.pdf

Name	Date	Name	Date
Kvinge, Monica	2023-05-23	Brantenberg, Ina	2023-05-23
Timestamp		Timestamp	
2023-05-23T12:53:55.579+02:00		2023-05-23T13:16:20.404+02:00	
Document ID		Document ID	
cB8zqFZF6r8Z6qbdetfhMvC/mPdAqPFCPSi2I5ok		cB8zqFZF6r8Z6qbdetfhMvC/mPdAqPFCPSi2I5ok	
dZw=		dZw=	
Identification		Identification	
 Kvinge, Monica		 Brantenberg, Ina	

Name	Date	Name	Date
Berg, Bjarne	2023-05-23	Svartøien, Olav Domaas	2023-05-23
Timestamp		Timestamp	
2023-05-23T12:51:59.060+02:00		2023-05-23T12:54:48.708+02:00	
Document ID		Document ID	
cB8zqFZF6r8Z6qbdetfhMvC/mPdAqPFCPSi2I5ok		cB8zqFZF6r8Z6qbdetfhMvC/mPdAqPFCPSi2I5ok	
dZw=		dZw=	
Identification		Identification	
 Berg, Bjarne		 Svartøien, Olav Domaas	



This document contains electronic signatures using EU-compliant PAdES - PDF Advanced Electronic Signatures (Regulation (EU) No 910/2014 (eIDAS))