



ÅRSREGNSKAPET FOR REGNSKAPSÅRET 2020 - GENERELL INFORMASJON

Enheten

Organisasjonsnummer: 924 782 447
Organisasjonsform: Aksjeselskap
Foretaksnavn: EUREKA PUMPS AS
Forretningsadresse: Snarøyveien 36
1364 FORNEBU

Regnskapsår

Årsregnskapets periode: 01.01.2020 - 31.12.2020

Konsern

Morselskap i konsern: Ja
Konsernregnskap lagt ved: Nei

Regnskapsregler

Regler for små foretak benyttet: Ja
Benyttet ved utarbeidelsen av årsregnskapet til selskapet: Regnskapslovens alminnelige regler

Årsregnskapet fastsatt av kompetent organ

Bekreftet av representant for selskapet: Tom Munkejord
Dato for fastsettelse av årsregnskapet: 23.06.2021

Grunnlag for avgivelse

År 2020: Årsregnskapet er elektronisk innlevert
År 2019: Tall er hentet fra elektronisk innlevert årsregnskap fra 2020

Det er ikke krav til at årsregnskapet m.v. som sendes til Regnskapsregisteret er undertegnet. Kontrollen på at dette er utført ligger hos revisor/enhetens øverste organ. Sikkerheten ivaretas ved at innsender har rolle/rettighet for innsending av årsregnskapet via Altinn, og ved at det bekreftes at årsregnskapet er fastsatt av kompetent organ.

Brønnøysundregistrene, 19.07.2022



Resultatregnskap

Beløp i: NOK	Note	2020	2019
RESULTATREGNSKAP			
Inntekter			
Salgsinntekt	16	66 151 000	
Annen driftsinntekt		214 000	
Sum inntekter		66 365 000	
Kostnader			
Varekostnad		47 176 000	
Lønnskostnad	11, 13	14 088 000	
Avskrivning av driftsmidler og immaterielle eiendeler		1 094 000	
Annen driftskostnad	12	6 281 000	
Sum kostnader		68 639 000	
Driftsresultat		-2 274 000	
Finansinntekter og finanskostnader			
Annen renteinntekt		208 000	
Annen finansinntekt	17	12 502 000	
Sum finansinntekter		12 710 000	
Nedskrivning av andre finansielle anleggsmidler		290 000	
Annen rentekostnad		4 220 000	
Annen finanskostnad	17	2 095 000	
Sum finanskostnader		6 605 000	
Netto finans	15	6 105 000	
Ordinært resultat før skattekostnad		3 831 000	0
Skattekostnad på ordinært resultat	10	-3 700 000	
Ordinært resultat etter skattekostnad		7 531 000	0
Årsresultat		7 531 000	0
Årsresultat etter minoritetsinteresser		7 531 000	
Totalresultat		7 531 000	



Resultatregnskap

Beløp i: NOK	Note	2020	2019
Overføringer og disponeringer			
Avsatt til annen egenkapital		7 531 000	
Sum overføringer og disponeringer	3	7 531 000	



Balanse

Beløp i: NOK	Note	2020	2019
BALANSE - EIENDELER			
Anleggsmidler			
Immaterielle eiendeler			
Forskning og utvikling	1	13 292 000	
Lisenser og programvare	1	92 000	
Utsatt skattefordel	10	3 700 000	
Sum immaterielle eiendeler		17 084 000	
Varige driftsmidler			
Maskiner og anlegg		546 000	
Driftsløsøre, inventar o.a. utstyr		665 000	
Sum varige driftsmidler	2	1 211 000	
Finansielle anleggsmidler			
Investering i datterselskap	18		
Sum anleggsmidler		18 295 000	0
Omløpsmidler			
Varer			
Sum varer	9	3 738 000	
Fordringer			
Kundefordringer		57 344 000	
Andre kortsiktige fordringer		4 442 000	
Prosjekter i arbeid	6	22 213 000	
Konsernfordringer	5	32 022 000	
Sum fordringer		116 021 000	
Bankinnskudd, kontanter og lignende			
Bankinnskudd, kontanter o.l.	7	34 594 000	
Sum bankinnskudd, kontanter og lignende		34 594 000	
Sum omløpsmidler		154 353 000	0
SUM EIENDELER		172 648 000	0



Balanse

Beløp i: NOK	Note	2020	2019
BALANSE - EGENKAPITAL OG GJELD			
Egenkapital			
Innskutt egenkapital			
Aksjekapital	4	60 000	
Overkurs		11 853 000	
Sum innskutt egenkapital		11 913 000	
Sum egenkapital	3	11 913 000	0
Sum langsiktig gjeld		0	0
Kortsiktig gjeld			
Leverandørgjeld		71 492 000	
Skyldig offentlige avgifter		5 429 000	
Kortsiktig konserngjeld	5	7 295 000	
Garantiforpliktelser	8	2 026 000	
Annen kortsiktig gjeld	14	74 493 000	
Sum kortsiktig gjeld		160 735 000	
Sum gjeld		160 735 000	0
SUM EGENKAPITAL OG GJELD		172 648 000	0



Brønnøysundregistrene

ÅRSREGNSKAP FOR REGNSKAPSÅRET 2020 - GENERELL INFORMASJON

Journalnummer: 2021 768066

Enheten

Organisasjonsnummer: 924 782 447
Organisasjonsform: Aksjeselskap
Foretaksnavn: EUREKA PUMPS AS
Forretningsadresse: Snarøyveien 36
1364 FORNEBU

Regnskapsår

Årsregnskapets periode: 01.01.2020 - 31.12.2020

Konsern

Morselskap i konsern: Ja
Konsernregnskap lagt ved: Nei

Regnskapsregler

Regler for små foretak benyttet: Ja
Benyttet ved utarbeidelsen av
årsregnskapet til selskapet: Regnskapslovens alminnelige regler

Årsregnskapet fastsatt av kompetent organ

Bekreftet av representant for selskapet: Tom Munkejord
Dato for fastsettelse av årsregnskapet: 23.06.2021

Grunnlag for avgivelse

År 2020: Årsregnskap er elektronisk innlevert.
År 2019: Tall er hentet fra elektronisk innlevert årsregnskap fra 2020.

Det er ikke krav til at årsregnskapet m.v. som sendes til Regnskapsregisteret er undertegnet. Kontrollen på at dette er utført ligger hos revisor/enhetens øverste organ. Sikkerheten ivaretas ved at innsender har rolle/rettighet for innsending av årsregnskapet via Altinn, og ved at det bekreftes at årsregnskapet er fastsatt av kompetent organ.

Brønnøysundregistrene, 02.10.2021



Organisasjonsnr: 924 782 447
EUREKA PUMPS AS

RESULTATREGNSKAP

Beløp i: NOK	Note	2020	2019
RESULTATREGNSKAP			
Inntekter			
Salgsinntekt	16	66 151 000	
Annen driftsinntekt		214 000	
Sum inntekter		66 365 000	
Kostnader			
Varekostnad		47 176 000	
Lønnskostnad	11, 13	14 088 000	
Avskrivning av driftsmidler og immaterielle eiendeler		1 094 000	
Annen driftskostnad	12	6 281 000	
Sum kostnader		68 639 000	
Driftsresultat		-2 274 000	
Finansinntekter og finanskostnader			
Annen renteinntekt		208 000	
Annen finansinntekt	17	12 502 000	
Sum finansinntekter		12 710 000	
Nedskrivning av andre finansielle anleggsmidler		290 000	
Annen rentekostnad		4 220 000	
Annen finanskostnad	17	2 095 000	
Sum finanskostnader		6 605 000	
Netto finans	15	6 105 000	
Ordinært resultat før skattekostnad		3 831 000	0
Skattekostnad på ordinært resultat	10	-3 700 000	
Ordinært resultat etter skattekostnad		7 531 000	0
Årsresultat		7 531 000	0
Årsresultat etter minoritetsinteresser		7 531 000	
Totalresultat		7 531 000	
Overføringer og disponeringer			
Avsatt til annen egenkapital		7 531 000	



Sum overføringer og disponeringer	3	7 531 000
--------------------------------------	---	-----------



Organisasjonsnr: 924 782 447
EUREKA PUMPS AS

BALANSE

Beløp i: NOK	Note	2020	2019
BALANSE - EIENDELER			
Anleggsmidler			
Immaterielle eiendeler			
Forskning og utvikling	1	13 292 000	
Lisenser og programvare	1	92 000	
Utsatt skattefordel	10	3 700 000	
Sum immaterielle eiendeler		17 084 000	
Varige driftsmidler			
Maskiner og anlegg		546 000	
Driftsløsøre, inventar o. a. utstyr		665 000	
Sum varige driftsmidler	2	1 211 000	
Finansielle anleggsmidler			
Investering i datterselskap	18		
Sum anleggsmidler		18 295 000	0
Omløpsmidler			
Varer			
Sum varer	9	3 738 000	
Fordringer			
Kundefordringer		57 344 000	
Andre kortsiktige fordringer		4 442 000	
Prosjekter i arbeid	6	22 213 000	
Konsernfordringer	5	32 022 000	
Sum fordringer		116 021 000	
Bankinnskudd, kontanter og lignende			
Bankinnskudd, kontanter o. l.	7	34 594 000	
Sum bankinnskudd, kontanter og lignende		34 594 000	
Sum omløpsmidler		154 353 000	0
SUM EIENDELER		172 648 000	0
BALANSE - EGENKAPITAL OG GJELD			
Egenkapital			
Innskutt egenkapital			
Aksjekapital	4	60 000	



Overkurs		11 853 000	
Sum innskutt egenkapital		11 913 000	
Sum egenkapital	3	11 913 000	0
Sum langsiktig gjeld		0	0
Kortsiktig gjeld			
Leverandørgjeld		71 492 000	
Skyldig offentlige avgifter		5 429 000	
Kortsiktig konserngjeld	5	7 295 000	
Garantiforpliktelser	8	2 026 000	
Annen kortsiktig gjeld	14	74 493 000	
Sum kortsiktig gjeld		160 735 000	
Sum gjeld		160 735 000	0
SUM EGENKAPITAL OG GJELD		172 648 000	0



Organisasjonsnr: 924 782 447
EUREKA PUMPS AS

NOTEOPPLYSNINGER - SELSKAP - alle poster oppgitt i hele tall

Note

Antall årsverk i regnskapsåret

Virksomheten har hatt følgende antall årsverk:
75.00



Til generalforsamlingen i Eureka Pumps AS

Uavhengig revisors beretning

Uttalelse om revisjonen av årsregnskapet

Konklusjon

Vi har revidert Eureka Pumps AS' årsregnskap som består av balanse per 31. desember 2020, resultatregnskap og kontantstrømoppstilling for regnskapsåret avsluttet per denne datoen og noter til årsregnskapet, herunder et sammendrag av viktige regnskapsprinsipper.

Etter vår mening er det medfølgende årsregnskapet avgitt i samsvar med lov og forskrifter og gir et rettviseende bilde av selskapets finansielle stilling per 31. desember 2020, og av dets resultater og kontantstrømmer for regnskapsåret avsluttet per denne datoen i samsvar med regnskapslovens regler og god regnskapsskikk i Norge.

Grunnlag for konklusjonen

Vi har gjennomført revisjonen i samsvar med lov, forskrift og god revisjonsskikk i Norge, herunder de internasjonale revisjonsstandardene International Standards on Auditing (ISA-ene). Våre oppgaver og plikter i henhold til disse standardene er beskrevet i Revisors oppgaver og plikter ved revisjon av årsregnskapet. Vi er uavhengige av selskapet slik det kreves i lov og forskrift, og har overholdt våre øvrige etiske forpliktelser i samsvar med disse kravene. Etter vår oppfatning er innhentet revisjonsbevis tilstrekkelig og hensiktsmessig som grunnlag for vår konklusjon.

Øvrig informasjon

Ledelsen er ansvarlig for øvrig informasjon. Øvrig informasjon omfatter informasjon i årsrapporten bortsett fra årsregnskapet og den tilhørende revisjonsberetningen.

Vår uttalelse om revisjonen av årsregnskapet dekker ikke øvrig informasjon, og vi attesterer ikke den øvrige informasjonen.

I forbindelse med revisjonen av årsregnskapet er det vår oppgave å lese øvrig informasjon med det formål å vurdere hvorvidt det foreligger vesentlig inkonsistens mellom øvrig informasjon og årsregnskapet, kunnskap vi har opparbeidet oss under revisjonen, eller hvorvidt den tilsynelatende inneholder vesentlig feilinformasjon.

Dersom vi konkluderer med at den øvrige informasjonen inneholder vesentlig feilinformasjon er vi pålagt å rapportere det. Vi har ingenting å rapportere i så henseende.

Styrets og daglig leders ansvar for årsregnskapet

Styret og daglig leder (ledelsen) er ansvarlig for å utarbeide årsregnskapet i samsvar med lov og forskrifter, herunder for at det gir et rettviseende bilde i samsvar med regnskapslovens regler og god regnskapsskikk i Norge. Ledelsen er også ansvarlig for slik internkontroll som den finner nødvendig for å kunne utarbeide et årsregnskap som ikke inneholder vesentlig feilinformasjon, verken som følge av misligheter eller utilsiktede feil.

PricewaterhouseCoopers AS, Kanalsletta 8, Postboks 8017, NO-4068 Stavanger
T: 02316, org. no.: 987 009 713 MVA, www.pwc.no
Statsautoriserte revisorer, medlemmer av Den norske Revisorforening og autorisert regnskapsførerselskap



Uavhengig revisors beretning - Eureka Pumps AS



Ved utarbeidelsen av årsregnskapet må ledelsen ta standpunkt til selskapets evne til fortsatt drift og opplyse om forhold av betydning for fortsatt drift. Forutsetningen om fortsatt drift skal legges til grunn for årsregnskapet så lenge det ikke er sannsynlig at virksomheten vil bli avviklet.

Revisors oppgaver og plikter ved revisjonen av årsregnskapet

Vårt mål med revisjonen er å oppnå betryggende sikkerhet for at årsregnskapet som helhet ikke inneholder vesentlig feilinformasjon, verken som følge av misligheter eller utilsiktede feil, og å avgi en revisjonsberetning som inneholder vår konklusjon. Betryggende sikkerhet er en høy grad av sikkerhet, men ingen garanti for at en revisjon utført i samsvar med lov, forskrift og god revisjonsskikk i Norge, herunder ISA-ene, alltid vil avdekke vesentlig feilinformasjon som eksisterer. Feilinformasjon kan oppstå som følge av misligheter eller utilsiktede feil. Feilinformasjon blir vurdert som vesentlig dersom den enkeltvis eller samlet med rimelighet kan forventes å påvirke økonomiske beslutninger som brukerne foretar basert på årsregnskapet.

For videre beskrivelse av revisors oppgaver og plikter vises det til:
<https://revisorforeningen.no/revisjonsberetninger>

Uttalelse om andre lovmessige krav

Konklusjon om årsberetningen

Basert på vår revisjon av årsregnskapet som beskrevet ovenfor, mener vi at opplysningene i årsberetningen om årsregnskapet og forutsetningen om fortsatt drift er konsistente med årsregnskapet og i samsvar med lov og forskrifter.

Konklusjon om registrering og dokumentasjon

Basert på vår revisjon av årsregnskapet som beskrevet ovenfor, og kontrollhandlinger vi har funnet nødvendig i henhold til internasjonal standard for attestasjonsoppdrag (ISAE) 3000 «Attestasjonsoppdrag som ikke er revisjon eller forenklet revisorkontroll av historisk finansiell informasjon», mener vi at ledelsen har oppfylt sin plikt til å sørge for ordentlig og oversiktlig registrering og dokumentasjon av selskapets regnskapsopplysninger i samsvar med lov og god bokføringsskikk i Norge.

Stavanger, 23. juni 2021
PricewaterhouseCoopers AS

Arne Birkeland
Statsautorisert revisor
(elektronisk signert)

(2)



 Securely signed with Brevio

Revisjonsberetning

Signers:

Name	Method	Date
Birkeland, Arne	BANKID_MOBILE	2021-06-25 07:45

This document package contains:

- Closing page (this page)
- The original document(s)
- The electronic signatures. These are not visible in the document, but are electronically integrated.



This file is sealed with a digital signature.
The seal is a guarantee for the authenticity
of the document.



Admincontrol

List of Signatures Page 1/1

Regnskap 2020 Eureka Pumps AS med årsberetning.pdf

Name	Method	Signed at
Munkejord, Tom	BANKID	2021-06-30 15:49 GMT+02
Berg, Haakon	BANKID	2021-06-30 15:22 GMT+02
Kongelf, Per Harald	BANKID	2021-06-30 14:49 GMT+02
Austigard, Geir	BANKID	2021-06-30 13:01 GMT+02
Sætre, Ola	BANKID_MOBILE	2021-06-30 11:53 GMT+02



This file is sealed with a digital signature. The seal is a guarantee for the authenticity of the document.

External reference: 52569A67C44E4473AD9A287E4E410CF4



ÅRSBERETNING 2020 EUREKA PUMPS AS

Virksomhetens art

Eureka Pumps AS er et heleid datterselskap av Eureka Group AS. Selskapet ble etablert i fjerde kvartal 2020 som et resultat av restrukturering i morselskapet.

Selskapets virksomhet omfatter salg, installasjon og service av pumper, pumpesystemer og generatorsett til den globale olje- og offshoreindustrien.

Eureka Pumps AS har sitt hovedkontor registrert på Fornebu med vedlikeholdsfasilitet på Tananger, salgskontor i Houston samt engineering i Bosnia.

2020 ble et bedre år for gruppen enn det foregående med høy aktivitet på flere prosjekt. Flere av disse prosjektene vil også gi aktivitet i 2021. Det er tegnet en leveringsavtale med søsterselskapet Eureka Logistics AS etter bestemmelsene om avtaler med nærstående.

Finansiell informasjon

Ettersom selskapet ble etablert i 2020 finnes det ingen sammenlignbare tall.

Selskapets omsetning var kr 66,4mill. Driftsresultatet var minus kr 2,3 mill. Netto finansinntekter i 2020 var kr 6,1 mill, og årsresultatet var kr 7,5 mill.

Netto kontantstrøm fra operasjonelle aktiviteter i selskapet var på kr 52,0 mill i 2020, og er hovedsakelig et resultat av endring i arbeidskapital. Selskapet har gjennom året fortsatt å jobbe intensivt med å optimalisere arbeidskapital generelt og reduksjon av kapitalbinding i prosjekter spesielt. Dette arbeidet vil fortsette i 2021.

Netto kontantstrøm fra investeringsaktivitet var minus kr 17,4 mill i 2020, og er et resultat av endring låneordning mor selskap. Netto kontantstrøm for året var kr 34,6 mill.

Selskapets likviditet er til enhver tid sikret gjennom morselskapets finansieringsavtale med SR Bank da det er etablert en låne avtale mellom morselskapet og Eureka Pumps AS.

Pr. 31.12.2020 var samlet gjeld i selskapet kr 160,7 mill, og var kun kortsiktig gjeld.

Totalkapitalen var ved utgangen av året kr 172,6 mill.

Forutsetning om fortsatt drift

I oktober 2020 ble det gjennomført en restrukturering av konsernet. Restruktureringen innebar blant annet at aksjene i FPESontum AS og Origo Solutions AS (Origo) ble overdratt fra Eureka Group AS til BoknHoldco AS ('Bokn'). Bokn er et nyopprettet selskap som eies 60,1% av More HoldCo Giba AS (Moreld) og 39,9% av Aker Capital AS (Aker).

Transaksjonene mellom Align og Bokn ble gjennomført i henhold til aksjeloven §3-8. Bokn finansierte kjøpene fra Eureka Group AS med gjeld og egenkapital fra aksjonærene.

Eureka Group AS har etter refinansiering finansieringsrammer på NOK 81millioner fra Sparebank1 SR-Bank, inkludert termin lån på 41 millioner kroner og en kassekreditt ramme på 40 millioner kroner. Terminlånet skal nedbetales med 1 million kroner per måned fom

Side 1 av 4



This file is sealed with a digital signature.
The seal is a guarantee for the authenticity
of the document.

Document ID:
52569A67C44E4473AD9A287E4E410CF4



april 2021 og forfaller i april 2022. Kassekreditten reduseres med 1 million kroner per måned fom april 2021. Finansieringsavtalen løper frem til 15 april 2022. Konsernet er følgelig fullfinansiert og er av den oppfatning at tilgjengelige trekkrammer er tilstrekkelig til å dekke eventuelle likviditetsbehov i konsernet på kort og lang sikt.

Den nye finansieringsavtalen inneholder covenants knyttet til operasjonell utvikling sammenliknet med prognose som lå til grunn for finansieringen. Basert på selskapets prognoser vil selskapet overholde disse i kommende år.

I november 2020 besluttet man at Eureka Pumps skulle deles opp i to separate selskap, begge eiet 100% av Eureka Group AS. Eureka Pumps AS endret navn til Eureka Logistics AS og håndterer hovedsakelig sammenstilling og testing på Sørumsand for det nyopprettede Eureka Pumps AS. Selskapet vil etter hvert også søke å vinne eksterne kontrakter. Det nyopprettede selskapet, som har overtatt navnet Eureka Pumps AS, er ansvarlig for verkstedet i Tananger, salg, engineering, prosjektledelse og administrasjon. Det nye selskapet ble kapitalisert opp med et tingsinnskudd fra Eureka Group AS. Alle transaksjoner ble gjort ihht. regler om transaksjoner med nærstående.

Prognosen for 2021 viser at selskapet for året vil levere et positivt resultat og at egenkapitalen dermed vil forbedres ved utgangen av 2021 i forhold til utgangen av 2020. Likviditetsprognosen viser at likviditeten periodevis vil være anstrengt i 2021 og bedres fra 2022.

Konsernet har levert tap de siste årene. Som tidligere nevnt ble det i november 2020 gjennomført en omfattende restrukturering og refinansiering av konsernet. I kombinasjon med at konsernet har redusert eksponeringen mot lavmarginprosjekter forventes nevnte tiltak å gi positiv utvikling for driftsresultatet de neste årene. Med den strategiske retningen konsernet nå arbeider i og med klare markedstilpasninger i tillegg til nevnte driftsmessige grep er konsernet i en bedre posisjon enn tidligere.

Basert på forventning om bedret resultat som er nedfelt i prognose for 2021-2024, vurderer styret det slik at selskapet vil styrke egenkapital og ha tilstrekkelig likviditet.

I samsvar med regnskapslovens § 3-3a bekreftes det at forutsetningen om fortsatt drift er til stede og lagt til grunn ved utarbeidelsen av regnskapet.

Helse, miljø og sikkerhet

Sykefraværet i selskapet var på totalt 4,4 % i 2020.

Selskapet har normalt lav utskiftning av personell.

Det er ikke rapportert om alvorlige arbeidsuhell eller ulykker i løpet av året.

Arbeidsmiljøet betraktes som godt, og det iverksettes løpende tiltak for forbedringer.

Selskapets virksomhet er ikke regulert av konsesjoner eller pålegg. Arbeidsprosessene i selskapet medfører i liten grad fare for å forurense det ytre miljøet. Selskapet søker kontinuerlig etter produkter som kan kombinere hensynet til miljø og kvalitet på en optimal måte. Selskapet og våre samarbeidspartnere har klare krav til avfallshåndtering, og i den grad det er risiko for forurensing tilfredsstilles myndighetenes krav. Avfall blir samlet og sortert på miljøstasjoner og leveres til godkjente oppsamlingssteder i henhold til etablerte prosedyrer. Selskapet er sertifisert i henhold til miljøstandard ISO14001.

Organisasjon, likestilling og diskriminering

Side 2 av 4



This file is sealed with a digital signature.
The seal is a guarantee for the authenticity
of the document.

Document ID:
52569A67C44E4473AD9A287E4E410CF4

Selskapet har som mål å være en arbeidsplass der det råder full likestilling mellom kvinner, menn og mellom forskjellig etnisk bakgrunn. Selskapet har i sin policy innarbeidet forhold rundt likestilling/diskriminering som tar sikte på at det ikke forekommer forskjellsbehandling grunnet kjønn/etnisk bakgrunn i saker som for eksempel lønn, avansement og rekruttering. Selskapet har tradisjonelt rekruttert fra fagmiljøer hvor menn er overrepresentert.

Arbeidstidsordninger i selskapet følger av de ulike stillinger og er uavhengig av kjønn.

Pr. 31.12.2020 har selskapet 83 ansatte hvorav 11 i Bosnia, inkludert 16 kvinner (inkludert to i Bosnia). Selskapet har to kvinner i ledergruppen og ingen kvinner i styret.

Finansiell markedsrisiko

Selskapets aktiviteter medfører ulike typer finansiell risiko; markedsrisiko (inkludert valutarisiko, virkelig verdi renterisiko og prisisiko), kredittisiko, likviditetsrisiko og flytende renterisiko.

Markedsrisiko

Valutarisiko

Selskapet opererer internasjonalt og er eksponert for risiko i flere valutaer. Denne risikoen er særskilt relevant i forhold til USD, EUR og GBP.

Selskapet søker å redusere valutaeksponeringen ved å kjøpe og selge mest mulig i samme valuta. I tillegg bruker man terminforretninger for å redusere eksponeringen.

Prisisiko

Konsernet er utsatt for følgende prisisiko,

- Etterspørsel etter utstyr til oljeindustrien er sensitiv til endringer i oljeprisen og generell aktivitet i oljebransjen
- Prisene på komponentene som er inkludert i sammenstilling av leverte løsninger

Kredittisiko

Selskapet har ingen vesentlige konsentrasjoner av kredittisiko. Selskapet har historisk lite tap på fordringer. Kundene er i hovedsak større internasjonale olje- og oljeservice selskap inkludert verft.

Likviditetsrisiko

Selskapets evne til å vinne og gjennomføre prosjekter og til å utvikle virksomheten er avhengig av finansiell styrke og tilstrekkelig likviditet. Morselskapet, som har finansierungsavtalen med konsernets bankforbindelse, har en flytende rente på den rentebærende delen av gjelden. Avtalen mellom morselskap og Eureka Pumps AS reflekterer rentenivået i konsernavtalen. Ved utgangen av året preges prosjektporteføljen av prosjekter med senere innbetalinger noe som medfører likviditetsutfordringer. Selskapet har initiert tiltak for å håndtere dette.

Flytende rente- og fastrenterisiko

Selskapet har ikke inngått fastrente avtaler.

Fremtidsutsikter

Markedsutsiktene, både for norsk kontinentalsokkel og internasjonalt, er fremdeles utfordrende men en stabil høyere oljepris enn det man opplevde i 2020 gjør at man i de par neste årene forventer tilfredsstillende ordreinngang. Det forventes at resultatet for 2021 vil bli bedre enn for 2020.

Det presiseres at det normalt er usikkerhet knyttet til vurderinger av fremtidige forhold.

Side 3 av 4



This file is sealed with a digital signature.
The seal is a guarantee for the authenticity
of the document.

Document ID:
52569A67C44E4473AD9A287E4E410CF4



Hendelser etter balansedagen
Ingen av betydning for selskapets drift.

Fornebu, 23/6, 2021

Geir Austigard
Styrets leder

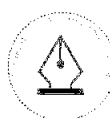
Ola Sætre
Styremedlem

Per Harald Kongelf
Styremedlem

Haakon Berg
Styremedlem

Tom Munkejord
Daglig leder

Side 4 av 4



This file is sealed with a digital signature.
The seal is a guarantee for the authenticity
of the document.

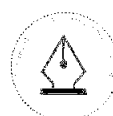
Document ID:
52569A67C44E4473AD9A287E4E410CF4



Resultatregnskap		
Eureka Pumps AS		
(Alle tall i 1000)		
Driftsinntekter og driftskostnader	Note	01.11.-31.12.2021
Salgsinntekt	16	66 151
Annen driftsinntekt		214
Sum driftsinntekter		66 365
Varekostnad		47 176
Lønnskostnad	11, 13	14 088
Avskrivning av driftsmidler og immaterielle eiendeler		1 094
Annen driftskostnad	12	6 281
Sum driftskostnader		68 639
Driftsresultat		-2 274
Finansinntekter og finanskostnader		
Annen renteinntekt		208
Annen finansinntekt	17	12 502
Nedskrivning av andre finansielle anleggsmidler		290
Annen rentekostnad		4 220
Annen finanskostnad	17	2 095
Resultat av finansposter	15	6 105
Ordinært resultat før skattekostnad		3 831
Skattekostnad på ordinært resultat	10	-3 700
Årsresultat		7 531
Overføringer		
Avsatt til annen egenkapital		7 531
Sum overføringer	3	7 531

Eureka Pumps AS

Side 1

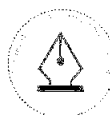


This file is sealed with a digital signature.
The seal is a guarantee for the authenticity
of the document.

Document ID:
52569A67C44E4473AD9A287E4E410CF4



Balanse		
Eureka Pumps AS		
(Alle tall i 1000)		
Eiendeler	Note	2020
Anleggsmidler		
Immaterielle eiendeler		
Forskning og utvikling	1	13 292
Lisenser og programvare	1	92
Utsatt skattefordel	10	3 700
Sum immaterielle eiendeler		17 084
Varige driftsmidler		
Maskiner og anlegg		546
Driftsløsøre, inventar o.a. utstyr		665
Sum varige driftsmidler	2	1 211
Finansielle anleggsmidler		
Sum anleggsmidler		18 295
Omløpsmidler		
Lager av varer og annen beholdning	9	3 738
Fordringer		
Kundefordringer		57 344
Andre kortsiktige fordringer		4 442
Konsernfordringer	5	32 022
Prosjekter i arbeid	6	22 213
Sum fordringer		116 021
Bankinnskudd, kontanter o.l.	7	34 594
Sum omløpsmidler		154 353
Sum eiendeler		172 648
Eureka Pumps AS		Side 2



This file is sealed with a digital signature.
The seal is a guarantee for the authenticity
of the document.

Document ID:
52569A67C44E4473AD9A287E4E410CF4



Balanse		
Eureka Pumps AS		
Egenkapital og gjeld	Note	2020
Egenkapital		
Innskutt egenkapital		
Aksjekapital	4	60
Overkurs		11 853
Sum innskutt egenkapital		11 913
Sum egenkapital	3	11 913
Gjeld		
Kortsiktig gjeld		
Leverandørgjeld		71 492
Skyldig offentlige avgifter		5 429
Garantiforpliktelser	8	2 026
Konserngjeld	5	7 295
Annen kortsiktig gjeld	14	74 493
Sum kortsiktig gjeld		160 735
Sum gjeld		160 735
Sum egenkapital og gjeld		172 648
23.06.2021 Styret i Eureka Pumps AS		
_____ Geir Austigard Styreleder	_____ Haakon Berg Styremedlem	_____ Per Harald Kongelf Styremedlem
_____ Ola Sætre Styremedlem		_____ Tom Munkejord Daglig leder
Eureka Pumps AS		Side 3



This file is sealed with a digital signature.
The seal is a guarantee for the authenticity
of the document.

Document ID:
52569A67C44E4473AD9A287E4E410CF4



Eureka Pumps AS

KONTANTSTRØMOPPSTILLING 2020

Kontantstrømmer fra operasjonelle aktiviteter

Resultat før skattekostnad	3 831
Periodens betalte skatt	0
Av- og nedskrivning av anl. midler	1 094
Endring i varelager og VIA	15 176
Endring i kundefordringer og andre fordringer	9 669
Endring i vareleverandørgjeld og annen kortsiktig gjeld	16 619
Endring i andre tidsavgrensingsposter	5 655
Netto kontantstrøm fra operasjonelle aktiviteter	52 044

Kontantstrøm fra investeringsaktiviteter

Innbetalinger ved salg av varige driftsmidler	0
Utbetalinger ved kjøp av varige driftsmidler	-53
Endring på lånefordring konsern	-17 427
Endring på andre lånefordringer	0
Netto kontantstrøm fra investeringsaktiviteter	-17 480

Kontantstrømmer fra finansieringsaktiviteter

Innbetaling ved kapitalforhøyelse	30
Endring i konserngjeld	0
Netto kontantstrømmer fra finansieringsaktiviteter	30

Netto kontantstrøm for perioden 34 594

Kontanter, bankinnskudd ved periodens begynnelse 0

Kontanter , bankinnskudd ved periodens slutt 34 594



This file is sealed with a digital signature.
The seal is a guarantee for the authenticity
of the document.

Document ID:
52569A67C44E4473AD9A287E4E410CF4



Eureka Pumps AS

Noter til årsregnskapet 2020

Regnskapsprinsipper

Årsregnskapet er satt opp i samsvar med regnskapslovens bestemmelser og god regnskapsskikk.

Alle beløp presenteres i hele tusen.

Eureka Pumps AS overtok 31.10.2020 deler av virksomheten i Eureka Logistics AS (via Eureka Group AS). Virksomheten som ble overført bestod i hovedsak av immaterielle eiendeler, investeringer i utenlandske datterselskap, kundefordringer, varer i arbeid (fordring og gjeld) samt leverandørgjeld og annen kortsiktig gjeld.

Bruk av estimater

Utarbeidelsen av regnskapsinformasjon krever at selskapets ledelse benytter estimater og forutsetninger som påvirker verdien av eiendeler, gjeld og noteplysninger. Slike estimater og forutsetninger kan ha vesentlig betydning for rapporterte inntekter og kostnader for en bestemt periode. De faktiske beløpene kan avvike fra estimatene.

Betingede tap som er sannsynlige og kvantifiserbare, kostnadsføres løpende.

Hovedregel for vurdering og klassifisering av eiendeler og gjeld

Omløpsmidler og kortsiktig gjeld omfatter poster som forfaller til betaling innen ett år etter anskaffelsestidspunktet, samt poster som knytter seg til varekretsløpet. Øvrige poster er klassifisert som anleggsmiddel/langsiktig gjeld.

Omløpsmidler vurderes til laveste av anskaffelseskost og virkelig verdi. Kortsiktig gjeld balanseføres til nominelt beløp på opptakstidspunktet.

Anleggsmidler vurderes til anskaffelseskost, men nedskrives til virkelig verdi ved verdifall som ikke forventes å være forbigående. Langsiktig gjeld balanseføres til nominelt beløp på etableringstidspunktet.

Immaterielle eiendeler

Utvikling

Utviklingskostnader på prosjekter (relatert til design og testing av nye eller forbedrede produkter) klassifiseres som immaterielle eiendeler når følgende kriterier er oppfylt:

- det er teknisk mulig å ferdigstille eiendelen slik at den i fremtiden kan benyttes eller være til salg;
- ledelsens hensikt er å ferdigstille eiendelen og bruke eller selge den;
- det er mulig å bruke eller selge eiendelen;
- det kan påvises hvordan eiendelen vil generere fremtidige inntekter
- teknologiske og finansielle ressurser er tilgjengelig for å ferdigstille eiendelen
- kostnadene kan måles pålitelig

Andre utviklingskostnader resultatføres når de påløper. Utviklingskostnader som tidligere er kostnadsført blir ikke balanseført i senere perioder. Balanseførte utviklingskostnader avskrives lineært fra tidspunktet for kommersialisering over den periode det er forventet å gi økonomiske fordeler.

Varige driftsmidler

Varige driftsmidler balanseføres og avskrives over driftsmidlets forventede levetid. Direkte vedlikehold av driftsmidler kostnadsføres løpende under driftskostnader, mens påkostninger eller forbedringer tillegges driftsmidlets kostpris og avskrives i takt med driftsmidlet.

Fordringer

Fordringer er oppført i balansen til pålydende etter fradrag for avsetning til forventet tap. Avsetning til tap gjøres på grunnlag av individuelle vurderinger av de enkelte fordringene.

Inntekter

Varesalg inntektsføres ved levering. Tjenester inntektsføres etter hvert som de leveres.

Prosjekter i arbeid

Kostnader vedrørende anleggskontrakter regnskapsføres når de påløper.

Dersom utfallet av en anleggskontrakt ikke kan måles pålitelig, settes kontraktsinntekten lik kontraktskostnaden i den utstrekning kostnadene kan gjenvinnes. Dersom kontraktsfortjenesten på en anleggskontrakt kan estimeres pålitelig, regnskapsføres inntektene og kostnadene over kontraktperioden. Dersom det er sannsynlig at kostnader vedrørende en anleggskontrakt vil overskride inntekten på kontrakten, regnskapsføres det forventede tapet umiddelbart.

Selskapet anvender løpende avregningsmetode for å beregne inntekter for en gitt periode. Fullføringsgraden estimeres ved skjønnsmessige vurderinger av i hvilken grad del-leveranser av identifiserte milepæler i henhold til kontrakten er fullført på tidspunkt for regnskapsavleggelse. Fullføringsgraden beregnes som en andel av fullførte milepæler og underkomponenter i forhold til totalkontrakten.

Påløpte kostnader og inntekter vedrørende samtlige anleggskontrakter under utførelse, der påløpne kostnader og resultatført fortjeneste (fratrukket resultatført tap) overstiger a-konto fakturert beløp balanseføres som en eiendel. Fakturerte beløp som ikke er betalt eller er tilbaketoldt av kunde inkluderes i "kundefordringer og andre fordringer". For anleggskontrakter under utførelse der a-konto fakturert beløp overstiger påløpte kostnader og resultatført fortjeneste (fratrukket tap) vises dette som mottatt forskuddsbetaling fra kunde under posten "leverandørgjeld og annen kortsiktig gjeld".

Kontanter og bankinnskudd

Kontanter og bankinnskudd omfatter kontanter, bankinnskudd og andre betalingsmidler med opprinnelig forfallsdato på tre måneder eller mindre fra anskaffelse.

Garantier

Selskapet avsetter for garantier i prosjekter basert på beste estimat ved fullførte kontrakter.

Valuta

Kontanter og bankinnskudd, omløpsmidler og kortsiktig gjeld i fremmed valuta omregnes til kurser på balansedagen. Realiserte og urealiserte kursgevinster og -tap på eiendeler og gjeld i annen valuta enn NOK resultatføres. Inngåtte valutaterminkontrakter måles til virkelig verdi, og urealiserte valutagevinster og -tap resultatføres. Realiserte og urealiserte valutagevinster/tap som knytter seg direkte til varekretsløpet blir presentert sammen med inntekt/kostnad på tilhørende prosjekt.



This file is sealed with a digital signature.
The seal is a guarantee for the authenticity
of the document.

Document ID:
52569A67C44E4473AD9A287E4E410CF4



Eureka Pumps AS

Noter til årsregnskapet 2020

Skatter

Utsatt skatt / utsatt skattefordel beregnes på grunnlag av midlertidige forskjeller mellom regnskapsmessige og skattemessige balanseverdier, og underskudd til fremføring ved utgangen av regnskapsåret. Skattereduserende midlertidige forskjeller og underskudd til fremføring utlignes mot skatteøkende midlertidige forskjeller som reverseres i samme tidsrom. Skattekostnad består av betalbar skatt (skatt på årets skattepliktige inntekt), og endring i netto utsatt skatt.

Pensjoner

Selskapet har en lukket pensjonsordning for sine ansatte. Pensjonsordningen er finansiert gjennom innbetalinger til forsikringsselskap, fastsatt basert på periodiske aktuarberegninger. En ytelsesplan er en pensjonsordning som definerer en pensjonsutbetaling som en ansatt vil motta ved pensjonering. Pensjonsutbetalingen er normalt avhengig av en eller flere faktorer slik som alder, antall år i selskapet og lønn.

Den balanseførte forpliktelsen knyttet til ytelsesplaner er nåverdien av de definerte ytelsene på balansedatoen minus virkelig verdi av pensjonsmidlene, justert for ikke resultatførte estimatavvik og ikke resultatførte kostnader knyttet til tidligere perioders pensjonsopptjening. Pensjonsforpliktelsen beregnes årlig av en uavhengig aktuar ved bruk av en lineær opptjeningsmetode. Nåverdien av de definerte ytelsene bestemmes ved å diskontere estimerte fremtidige utbetalinger med renten på en obligasjon utstedt av et selskap med høy kredittverdighet i den samme valuta som ytelsene vil bli betalt og med en løpetid som er tilnærmet den samme som løpetiden for den relaterte pensjonsforpliktelsen.

Estimatavvik som skyldes ny informasjon eller endringer i de aktuarmessige forutsetningene utover det høyeste av 10% av verdien av pensjonsmidlene eller 10% av pensjonsforpliktelsene, blir ført i resultatregnskapet over en periode som tilsvarer arbeidstakernes forventede gjennomsnittlige resterende ansettelsesperiode.

Endringer i pensjonsplanens ytelser kostnadsføres eller inntektsføres løpende i resultatregnskapet, med mindre rettighetene etter den nye pensjonsplanen er betinget av at arbeidstakeren blir værende i tjeneste i en spesifisert tidsperiode (opptjeningsperioden). I dette tilfellet amortiseres kostnaden knyttet til endret ytelse lineært over opptjeningsperioden.

Selskapet har etablert avtalefestet pensjon (OTP) med de ansatte som ikke er underlagt ordningen om ytelsespensjon. Utgiften blir kostnadsført i henhold til underliggende kontrakter.

Investeringer i datterselskap

Investeringer i datterselskap er regnskapsført etter kostmetoden.

Varelager

Varer er vurdert til det laveste av gjennomsnittlig anskaffelseskost og netto salgsverdi.

Kontantstrømpoppstilling

Kontantstrømpoppstillingen utarbeides etter den indirekte metoden. Kontanter og kontantekvivalenter omfatter kontanter, bankinnskudd and andre kortsiktige, likvide plasseringer som umiddelbart og med uvesentlig kursrisiko kan konverteres til kjente kontantbeløp og med gjenværende løpetid mindre enn tre måneder fra anskaffelsesdato.

Offentlige tilskudd

Offentlige tilskudd føres til fradrag i den kostnad som tilskuddet er ment å dekke.



This file is sealed with a digital signature.
The seal is a guarantee for the authenticity
of the document.

Document ID:
52569A67C44E4473AD9A287E4E410CF4



Eureka Pumps AS

Noter til årsregnskapet 2020

Note 1 Immaterielle eiendeler

Type anleggsmiddel	Utviklingskostnader	Lisenser / IT Programvare	Totalt
Anskaffelseskost 01.01.20	0	0	0
Tilgang	14 201	98	14 299
Anskaffelseskost 31.12.20	14 201	98	14 299
Akkumulerte avskrivninger 01.01.20	0	0	0
Årets av- og nedskrivninger	1 002	7	1 009
Akkumulerte avskrivninger 31.12.20	1 002	7	1 009
Balanseført verdi pr. 31.12.20	13 292	92	13 384
Avskrivningssatser	0 - 30 %	0 - 30 %	

Note 2 Anleggsmidler

Type anleggsmiddel	Maskiner og anlegg	Driftsløsøre og lignende	Totalt
Anskaffelseskost 01.01.20	0	0	0
Tilgang	893	403	1 296
Avgang	0	0	0
Anskaffelseskost 31.12.20	893	403	1 296
Akkumulerte avskrivninger 01.01.20	0	0	0
Årets av- og nedskrivninger	58	26	85
Akkumulerte avskrivninger 31.12.20	58	26	85
Balanseført verdi pr. 31.12.20	835	376	1 211
Avskrivningssatser	15-33 %	20-33 %	

Note 3 Egenkapital

	Aksjekapital	Overkurs	Annen innskutt egenkapital	Annen egenkapital	Sum
Stiftelse 10.03.2020	30	0	0	0	30
Kapitalforhøyelse 28.11.2020	30	21 070	0	0	21 100
Kontinuitetsdifferanse	0	0	0	-24 018	-24 018
Mottatt konsernbidrag	0	0	7 300	0	7 300
Årets resultat	0	0	0	7 531	7 531
Omdisponering	0	-9 187	-7 300	16 487	0
Egenkapital pr. 31.12.20	60	11 853	0	0	11 913

Note 4 Antall aksjer, aksjeeiere m.m.

Aksjekapital	Antall	Pålydende	Bokført
Aksjer	30 000	2,0	60
Sum			60

Morselskapet Eureka Group AS eier alle aksjene. Morselskapet har forretningskontor på Fomebu. Konsernregnskapet, der Eureka Pumps AS inngår, kan utleveres på konsernets adresse.

Note 5 Fordringer og gjeld

	2020
Kortsiktig fordring på Eureka Group AS (inkl. mottatt konsernbidrag)	7 300
Kortsiktig fordring på Eureka Logistics AS	24 722
Kortsiktig gjeld mot Eureka Group AS	-7 295
Selskapet har fordringer som forfaller senere enn 1 år etter balansedato.	0
Selskapet har ikke gjeld som forfaller senere enn 5 år etter balansedato.	0

Selskapet har en lånevtales med morselskapet Eureka Group AS på 40 mNOK.



This file is sealed with a digital signature. The seal is a guarantee for the authenticity of the document.

Document ID:
52569A67C44E4473AD9A287E4E410CF4



Eureka Pumps AS

Noter til årsregnskapet 2020

Note 6 Langsiktige tilvirkningskontrakter

	2020
Fastpris	
Bokførte kostnader pr. 31.12	247 410
Opptjent bidrag	63 703
Verdiskapning på prosjekt i arbeid	311 113
Herav fakturert	-349 720
Netto verdi prosjekt i arbeid	-38 607
Herav skyldig fra kunder (eiendel)	22 213
Herav skyldig til kunder (gjeld)	-60 820
Balanseført verdi UB	-38 607

Note 7 Bundne midler

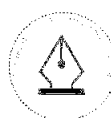
	2020
I posten bankinnskudd inngår bundne skattetrekksmidler med	1 801

Note 8 Garantiansvar

Garantiansvar	2020
Garantiavsetning IB	0
Resultatført endring i avsetning for garantiansvar	2 026
Sum avsetning for garantiansvar	2 026

Note 9 Pantstillelser og garantier m.v.

	2020
Lager av råvarer og handelsvarer	7 742
Kostpris	7 742
Ukurans	-4 004
Bokført verdi	3 738



This file is sealed with a digital signature.
The seal is a guarantee for the authenticity
of the document.

Document ID:
52569A67C44E4473AD9A287E4E410CF4



Eureka Pumps AS

Noter til årsregnskapet 2020

Note 10 Skatt

Årets skattekostnad fordeler seg på:	2020
Betalbar skatt årets resultat	0
Endring utsatt skattefordel	-3 700
Avregning/ avsatt betalbar skatt for inntektsåret 2015*	0
Endring i utsatt skatt/skattefordel som følge av endret skattesats	0
Sum skattekostnad	-3 700

Beregning av årets skattegrunnlag:	2020
Resultat før skattekostnad	3 831
Permanente forskjeller	0
SkatteFUNN	0
Endring i midlertidige forskjeller	-25 253
Sum skattepliktig inntekt årets resultat	-21 421
Endring framføring til underskudd	21 421
Sum skattepliktig inntekt	0
22 % betalbar skatt årets resultat	0
Betalbar skatt i balansen	0

Midlertidige forskjeller:	2020	IB*	Endring
Driftsmidler	-17 158	-20 649	-3 491
Prosjekter	28 837	0	-28 837
Varer	-4 004	0	4 004
Fordringer	-1 045	0	1 045
Gjeld / Garantiforpliktelser	-2 026	0	2 026
	4 604	-20 649	-25 253
Underskudd til fremføring	-21 421	0	21 421
Herav forskjeller som ikke inngår i grunnlag for utsatt skattefordel	0	0	0
Grunnlag for beregning utsatt skattefordel	-16 816	-20 648	3 832
Utsatt skattefordel i balansen	-3 700	-4 543	843

* IB midlertidige forskjeller knytter seg til ervervet Goodwill overført som tingsinnskudd fra Eureka Group AS.

Note 11 Lønnskostnader

Lønnskostnader	2020
Lønn	10 646
Arbeidsgiveravgift	1 689
Pensjonskostnader	566
Andre lønnsrelaterte ytelser	1 187
Sum	14 088

Antall ansatte	75
----------------	----



This file is sealed with a digital signature.
The seal is a guarantee for the authenticity
of the document.

Document ID:
52569A67C44E4473AD9A287E4E410CF4



Eureka Pumps AS

Noter til årsregnskapet 2020

Note 12 Ytelser/godtgjørelser til daglig leder, styret og revisor

Ytelser til ledende personer:	Daglig leder	Styret
Lønn	2 376	0
Bonus	0	0
Pensjonsutgifter	177	0
Annen godtgjørelse	21	0
Revisor (beløpene er eks mva)	2020	
Kostnadsført godtgjørelse til revisor fordeler seg slik :		
Lovpålagt revisjon (inkl teknisk bistand med årsregnskap)	37	
Skatterådgivning (inkl. teknisk bistand med ligningspapir)	12	
Annen bistand *	64	
Sum godtgjørelse til revisor	113	

* Bistand inkluderer også honorar til revisors samarbeidende advokatfirma.

Note 13 Pensjoner

Alle selskapets ansatte har innskuddspensjon.
Selskapets pensjonsordninger tilfredsstiller kravene i lov om obligatorisk tjenestepensjon.

Note 14 Finansielle instrumenter

Det foreligger 62 terminkontrakter pr 31.12.19. Disse er i EUR, GBP og USD.
Terminkontraktene er bokført til markedsverdi som er TNOK -698.

Note 15 Finansiell markedsrisiko

Selskapets aktiviteter medfører ulike typer finansiell risiko: markedsrisiko (inkludert valutarisiko, virkelig verdi renterisiko og prisisriko), kredittrisiko, likviditetsrisiko og flytende renterisiko.

Markedsrisiko

(i) Valutarisiko

Selskapet opererer internasjonalt og er eksponert for valutarisiko i flere valutaer.
Denne risikoen er særskilt relevant i forhold til USD, GBP og EUR.

Selskapet søker å redusere valutaeksponeringen ved å kjøpe og selge mest mulig i samme valuta.
I tillegg bruker man terminforretninger for å redusere eksponering.

(ii) Prisisriko

Konseptet er utsatt for følgende prisisriko,

- Etterspørselen etter utstyr til oljeindustrien er sensitiv til endringer i oljeprisen og generell aktivitet i oljebransjen.
- Prisene på komponentene som er inkludert i konstruksjonen av utstyret er også utsatt for fremtidige prisendringer.

Kredittrisiko

Selskapet har ingen vesentlige konsentrasjoner av kredittrisiko. Selskapet har historisk lite tap på fordringer.
Kundene er i hovedsak større internasjonale olje- og oljeservice selskap.

Likviditetsrisiko

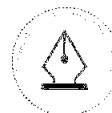
Selskapet vurderer at likviditeten etter restruktureringen er tilfredstillende, se note 21.

Flytende rente- og fastrenterisiko

Selskapet har ikke inngått fastrente avtaler.

Note 16 Salg fordelt geografisk

	2020
Norge	28 032
Frankrike	21 687
USA	675
UK	1 588
Nederland	14 217
Andre land og områder	-48
Sum inntekter	66 151



This file is sealed with a digital signature.
The seal is a guarantee for the authenticity
of the document.

Document ID:
52569A67C44E4473AD9A287E4E410CF4



Eureka Pumps AS

Noter til årsregnskapet 2020

Note 17 Annen finansinntekt / kostnad

	2020
Resultatførte valutagevinster	2 628
<u>Annen finansinntekt</u>	<u>9 874</u>
Sum finansinntekter	12 502
Resultatførte valutatap	2 095
<u>Annen finanskostnad</u>	<u>0</u>
Sum finanskostnader	2 095
Resultatført valutagevinst og tap inkl. i varekretsløpet	
Salgsinntekt	3 012
Varekjøp	2 000
<u>Sum resultatførte valutagevinster/tap</u>	<u>5 012</u>

Note 18 Datterselskap, tilknyttet selskap m v

Selskapets navn	Eierandel/ Stemmeandel	Aksje- kapital	Balansført verdi (TNOK)	Resultat 2020 (TNOK)	Egenkapital 31.12.2020
Eureka Pumps Americas Inc. (USA)	100 %	USD 2.001'	0	-340	-5 610
Eureka Pumps Doo (Bosnia)	100 %	KM 2'	0	27	840
Sum			0	-313	-4 769

For Eureka Pumps Americas Inc (USA) er resultatet regnet om med gjennomsnittkurs på USD 9,79. Egenkapitalen er beregnet med sluttkurs på USD 8,53.

Eureka Pumps AS har videre ytt et langsiktig lån til Eureka Pumps Americas Inc (USA) på USD 664. Omregnet med en sluttkurs på USD 8,53 gir dette en bokført verdi på NOK 5 665. Lånet har blitt nedskrevet i sin helhet.

For Eureka Pumps Doo (Bosnia) er resultatet regnet om med gjennomsnittkurs på EUR 10,77. Egenkapitalen er beregnet med sluttkurs på EUR 10,47.

Note 19 Hendelser etter balansedagen og fortsatt drift

Ingen vesentlige hendelser etter balansedagen.

Prognosen for 2021 viser at Eureka Group samlet sett for året vil levere et positivt resultat og at egenkapitalen dermed vil forbedres ved utgangen av 2021 i forhold til utgangen av 2020. Prognosen viser at Eureka Group AS vil levere positivt resultat og styrke egenkapitalen de neste årene. Likviditetsprognosen viser at likviditeten periodevis vil være anstrengt i 2021 og bedres fra 2022.

Eureka Group har levert tap de siste årene. Som tidligere nevnt ble det i november 2020 gjennomført en omfattende restrukturering og refinansiering av Eureka-konseptet. I kombinasjon med at Eureka Group har redusert eksponeringen mot lavmarginprosjekter forventes nevnte tiltak å gi positiv utvikling for driftsresultatet de neste årene. Med den strategiske retningen Eureka Group AS arbeider i og med klare markedstilpasninger i tillegg til nevnte driftsmessige grep er Eureka Group i en bedre posisjon enn tidligere.

Basert på forventning om bedret resultat som er nedfelt i budsjett og prognose for 2021-2024, vurderer styret det slik at Eureka Group vil styrke egenkapital og ha tilstrekkelig likviditet.



This file is sealed with a digital signature.
The seal is a guarantee for the authenticity
of the document.

Document ID:
52569A67C44E4473AD9A287E4E410CF4