



ÅRSREGNSKAPET FOR REGNSKAPSÅRET 2023 - GENERELL INFORMASJON

Enheten

Organisasjonsnummer: 927 210 770
Organisasjonsform: Aksjeselskap
Foretaksnavn: T.O.P. AS
Forretningsadresse: Espenesveien 531
9311 BRØSTADBOTN

Regnskapsår

Årsregnskapets periode: 01.01.2023 - 31.12.2023

Konsern

Morselskap i konsern: Nei

Regnskapsregler

Regler for små foretak benyttet: Ja
Benyttet ved utarbeidelsen av årsregnskapet til selskapet: Regnskapslovens alminnelige regler

Årsregnskapet fastsatt av kompetent organ

Bekreftet av representant for selskapet: Thomas Olsen
Dato for fastsettelse av årsregnskapet: 08.05.2024

Grunnlag for avgivelse

År 2023: Årsregnskapet er elektronisk innlevert
År 2022: Tall er hentet fra elektronisk innlevert årsregnskap fra 2023

Det er ikke krav til at årsregnskapet m.v. som sendes til Regnskapsregisteret er undertegnet. Kontrollen på at dette er utført ligger hos revisor/enhetens øverste organ. Sikkerheten ivaretas ved at innsender har rolle/rettighet for innsending av årsregnskapet via Altinn, og ved at det bekreftes at årsregnskapet er fastsatt av kompetent organ.

Brønnøysundregistrene, 04.04.2025



Resultatregnskap

Beløp i: NOK	Note	2023	2022
RESULTATREGNSKAP			
Inntekter			
Salgsinntekt		5 093 259	906 055
Annen driftsinntekt			115 005
Sum inntekter		5 093 259	1 021 060
Kostnader			
Varekostnad		846 771	67 615
Lønnskostnad	1	1 598 706	425 016
Avskrivning på varige driftsmidler og immaterielle eiendeler	3	82 266	14 749
Annen driftskostnad		1 365 986	284 108
Sum kostnader		3 893 728	791 488
Driftsresultat		1 199 531	229 572
Finansinntekter og finanskostnader			
Annen renteinntekt		11 805	512
Sum finansinntekter		11 805	512
Annen rentekostnad		28 482	480
Sum finanskostnader		28 482	480
Netto finans		-16 677	32
Resultat før skattekostnad		1 182 854	229 605
Skattekostnad	4	260 282	50 523
Årsresultat		922 572	179 082
Totalresultat		922 572	179 082
Overføringer og disponeringer			
Overføringer til/fra annen egenkapital	5	922 572	179 082
Sum overføringer og disponeringer		922 572	179 082



Balanse

Beløp i: NOK	Note	2023	2022
BALANSE - EIENDELER			
Anleggsmidler			
Immaterielle eiendeler			
Sum immaterielle eiendeler		0	0
Varige driftsmidler			
Maskiner og anlegg	3, 6	388 033	182 408
Driftsløsøre, inventar, verktøy, kontormaskiner og lignende	3	16 545	30 436
Sum varige driftsmidler		404 579	212 844
Finansielle anleggsmidler			
Andre fordringer		191 377	134 900
Sum finansielle anleggsmidler		191 377	134 900
Sum anleggsmidler		595 955	347 744
Omløpsmidler			
Varer			
Sum varer		0	0
Fordringer			
Kundefordringer		111 250	585 889
Andre fordringer	2	133 775	30 888
Sum fordringer		245 025	616 776
Investeringer			
Sum investeringer		0	0
Bankinnskudd, kontanter og lignende			
Bankinnskudd, kontanter og lignende		1 667 977	610 475
Sum bankinnskudd, kontanter og lignende		1 667 977	610 475
Sum omløpsmidler		1 913 001	1 227 252
SUM EIENDELER		2 508 957	1 574 996



Balanse

Beløp i: NOK	Note	2023	2022
BALANSE - EGENKAPITAL OG GJELD			
Egenkapital			
Innskutt egenkapital			
Selskapskapital	5	390 000	390 000
Overkurs	5	40 000	40 000
Annen innskutt egenkapital		0	0
Sum innskutt egenkapital		430 000	430 000
Opptjent egenkapital			
Annen egenkapital	5	1 171 685	249 113
Sum opptjent egenkapital		1 171 685	249 113
Sum egenkapital		1 601 685	679 113
Gjeld			
Langsiktig gjeld			
Utsatt skatt	4	12 587	9 943
Sum avsetninger for forpliktelser		12 587	9 943
Annen langsiktig gjeld			
Gjeld til kredittinstitusjoner	6	208 250	255 000
Sum annen langsiktig gjeld		208 250	255 000
Sum langsiktig gjeld		0	0
Kortsiktig gjeld			
Leverandørgjeld		213 434	204 235
Betalbar skatt	4	257 638	40 580
Skyldige offentlige avgifter		46 507	64 554
Annen kortsiktig gjeld		168 857	321 571
Sum kortsiktig gjeld		686 435	630 940
Sum gjeld		907 272	895 883
SUM EGENKAPITAL OG GJELD		2 508 957	1 574 996



Brønnøysundregistrene

ÅRSREGNSKAP FOR REGNSKAPSÅRET 2023 - GENERELL INFORMASJON

Journalnummer: 2024 416111

Enheten

Organisasjonsnummer: 927 210 770
Organisasjonsform: Aksjeselskap
Foretaksnavn: T.O.P. AS
Forretningsadresse: Espenesveien 531
9311 BRØSTADBOTN

Regnskapsår

Årsregnskapets periode: 01.01.2023 - 31.12.2023

Konsern

Morselskap i konsern: Nei

Regnskapsregler

Regler for små foretak benyttet: Ja
Benyttet ved utarbeidelsen av
årsregnskapet til selskapet: Regnskapslovens alminnelige regler

Årsregnskapet fastsatt av kompetent organ

Bekreftet av representant for selskapet: Thomas Olsen
Dato for fastsettelse av årsregnskapet: 08.05.2024

Revisjon

Selskapet har besluttet at årsregnskapet
ikke skal revideres: Ja
Årsregnskapet er utarbeidet av ekstern
autorisert regnskapsfører: Ja
Ekstern autorisert regnskapsfører har i
løpet av regnskapsåret bistått ved den
løpende regnskapsføringen eller utført
andre tjenester for selskapet enn å
utarbeide årsregnskapet: Ja

Grunnlag for avgivelse

År 2023: Årsregnskap er elektronisk innlevert.
År 2022: Tall er hentet fra elektronisk innlevert årsregnskap fra 2023.

Det er ikke krav til at årsregnskapet m.v. som sendes til Regnskapsregisteret er undertegnet. Kontrollen på at dette er utført ligger hos revisor/enhetens øverste organ. Sikkerheten ivaretas ved at innsender har rolle/rettighet for innsending av årsregnskapet via Altinn, og ved at det bekreftes at årsregnskapet er fastsatt av kompetent organ.

Brønnøysundregistrene, 15.05.2024

Brønnøysundregistrene
Postadresse: Postboks 900, 8910 Brønnøysund
Telefon: 75 00 75 00
E-post: firmapost@brreg.no Internett: www.brreg.no
Organisasjonsnummer: 974 760 673



Organisasjonsnr: 927 210 770
T.O.P. AS

RESULTATREGNSKAP

Beløp i: NOK	Note	2023	2022
RESULTATREGNSKAP			
Inntekter			
Salgsinntekt		5 093 259	906 055
Annen driftsinntekt			115 005
Sum inntekter		5 093 259	1 021 060
Kostnader			
Varekostnad		846 771	67 615
Lønnskostnad	1	1 598 706	425 016
Avskrivning på varige driftsmidler og immaterielle eiendeler	3	82 266	14 749
Annen driftskostnad		1 365 986	284 108
Sum kostnader		3 893 728	791 488
Driftsresultat		1 199 531	229 572
Finansinntekter og finanskostnader			
Annen renteinntekt		11 805	512
Sum finansinntekter		11 805	512
Annen rentekostnad		28 482	480
Sum finanskostnader		28 482	480
Netto finans		-16 677	32
Resultat før skattekostnad		1 182 854	229 605
Skattekostnad	4	260 282	50 523
Årsresultat		922 572	179 082
Totalresultat		922 572	179 082
Overføringer og disponeringer			
Overføringer til/fra annen egenkapital	5	922 572	179 082
Sum overføringer og disponeringer		922 572	179 082



Organisasjonsnr: 927 210 770
T.O.P. AS

BALANSE

Beløp i: NOK	Note	2023	2022
BALANSE - EIENDELER			
Anleggsmidler			
Immaterielle eiendeler			
Sum immaterielle eiendeler		0	0
Varige driftsmidler			
Maskiner og anlegg	3, 6	388 033	182 408
Driftsløsøre, inventar, verktøy, kontormaskiner og lignende	3	16 545	30 436
Sum varige driftsmidler		404 579	212 844
Finansielle anleggsmidler			
Andre fordringer		191 377	134 900
Sum finansielle anleggsmidler		191 377	134 900
Sum anleggsmidler		595 955	347 744
Omløpsmidler			
Varer			
Sum varer		0	0
Fordringer			
Kundefordringer		111 250	585 889
Andre fordringer	2	133 775	30 888
Sum fordringer		245 025	616 776
Investeringer			
Sum investeringer		0	0
Bankinnskudd, kontanter og lignende			
Bankinnskudd, kontanter og lignende		1 667 977	610 475
Sum bankinnskudd, kontanter og lignende		1 667 977	610 475
Sum omløpsmidler		1 913 001	1 227 252
SUM EIENDELER		2 508 957	1 574 996
BALANSE - EGENKAPITAL OG GJELD			
Egenkapital			
Innskutt egenkapital			
Selskapskapital	5	390 000	390 000



Overkurs	5	40 000	40 000
Annen innskutt egenkapital		0	0
Sum innskutt egenkapital		430 000	430 000
Opptjent egenkapital			
Annen egenkapital	5	1 171 685	249 113
Sum opptjent egenkapital		1 171 685	249 113
Sum egenkapital		1 601 685	679 113
Gjeld			
Langsiktig gjeld			
Utsatt skatt	4	12 587	9 943
Sum avsetninger for forpliktelses		12 587	9 943
Annen langsiktig gjeld			
Gjeld til kredittinstitusjoner	6	208 250	255 000
Sum annen langsiktig gjeld		208 250	255 000
Sum langsiktig gjeld		0	0
Kortsiktig gjeld			
Leverandørgjeld		213 434	204 235
Betalbar skatt	4	257 638	40 580
Skyldige offentlige avgifter		46 507	64 554
Annen kortsiktig gjeld		168 857	321 571
Sum kortsiktig gjeld		686 435	630 940
Sum gjeld		907 272	895 883
SUM EGENKAPITAL OG GJELD		2 508 957	1 574 996



Organisasjonsnr: 927 210 770
T.O.P. AS

NOTEOPPLYSNINGER - SELSKAP - alle poster oppgitt i hele tall

Note

1

Regnskapsprinsipper

Årsregnskapet er satt opp i samsvar med regnskapsloven 1998. Det er utarbeidet etter norske regnskapsstandarder. I utgangspunktet er det reglene for regnskapsoppstilling for små foretak som er benyttet. Hovedregel for vurdering og klassifisering av eiendeler og gjeld. Eiendeler bestemt til varig eie eller bruk er klassifisert som anleggsmidler. Andre eiendeler er klassifisert som omløpsmidler. Fordringer som skal tilbakebetales innen et år er uansett klassifisert som omløpsmidler. Ved klassifiseringen av kortsiktig og langsiktig gjeld er analoge kriterier lagt til grunn. Anleggsmidler vurderes til anskaffelseskost, men nedskrives til virkelig verdi når verdifallet forventes ikke å være forbigående. Anleggsmidler med begrenset økonomisk levetid avskrives planmessig. Langsiktig gjeld balanseføres til nominelt mottatt beløp på etableringstidspunktet. Langsiktig gjeld oppskrives ikke til virkelig verdi som følge av renteendring. Omløpsmidler vurderes til laveste av anskaffelseskost og virkelig verdi. Kortsiktig gjeld balanseføres til nominelt mottatt beløp på etableringstidspunktet. Kortsiktig gjeld oppskrives ikke til virkelig verdi som følge av renteendring. Enkelte poster er vurdert etter andre regler, og redegjøres for nedenfor.

Inntektsføring Inntektsføring ved salg av varer skjer på leveringstidspunktet. Tjenester inntektsføres i takt med utførelsen. Andelen av salgsinntekter som knytter seg til fremtidige serviceytelser, balanseføres som uopptjent inntekt ved salget og inntektsføres deretter i takt med levering av ytelsene. Varige driftsmidler Varige driftsmidler avskrives over forventet økonomisk levetid. Avskrivningene er som hovedregel fordelt lineært over antatt økonomisk levetid. Fordringer Kundefordringer og andre fordringer oppføres til pålydende etter fradrag for avsetning til forventet tap. Avsetning til tap gjøres på grunnlag av en individuell vurdering av de enkelte fordringene. I tillegg gjøres det for øvrige kundefordringer en uspesifisert avsetning for å dekke antatt tap. Skatter Skatter kostnadsføres når de påløper, det vil si at skattekostnaden er knyttet til det regnskapsmessige resultat før skatt. Skattekostnaden består av betalbar skatt (skatt på årets skattepliktige inntekt) og endring i netto utsatt skatt. Skattekostnaden fordeles på ordinært resultat og resultat av ekstraordinære poster i henhold til skattegrunnlaget. Utsatt skatt og utsatt skattefordel er presentert netto i balansen.

Note

1

Er det usikkerhet om fortsatt drift?: Nei

Note

2

Antall årsverk i regnskapsåret



3.00

Note
2

Spesifisering av resultatregnskapet

Lønnskostnader

<u>Lønn</u>	<u>Årets</u>	<u>Fjorårets</u>
	1413026.00	385156.00
<u>Folketrygdavgift</u>	<u>Årets</u>	<u>Fjorårets</u>
	80802.00	20682.00
<u>Pensjonskostnader</u>	<u>Årets</u>	<u>Fjorårets</u>
	91459.00	15696.00
<u>Andre ytelser</u>	<u>Årets</u>	<u>Fjorårets</u>
	13419.00	3483.00
<u>Sum lønnskostnader</u>	<u>Årets</u>	<u>Fjorårets</u>
	1598706.00	425017.00

Note

Ekstraordinære inntekter og kostnader

<u>Sum</u>	<u>Beløp</u>	
<u>Balanseført verdi 31.12.</u>	<u>Varige driftsmidler</u>	<u>Immaterielle eiend.</u>

Konsernregnskap

Morselskapet sitt navn

Forretningskontor for morselskapet

Begrunnelse for at datterselskap er utelatt fra konsolideringen

Konsern, tilknyttet selskap m.v. - fordringer og gjeld


Fordringer


<u>Samlet beløp - tilknyttet selskap</u>	<u>Årets</u>	<u>Fjorårets</u>
<u>Samlet beløp - foretak i samme konsern</u>	<u>Årets</u>	<u>Fjorårets</u>



Årsoppgjør

 BankID Signing
Thomas Olsen
2024-02-23

 BankID Signing
Rayner Pedersen
2024-02-23

 BankID Signing
Jaran Torsteinsen
2024-02-26

T.O.P. AS
2023

Utarbeidet av: Kelmer AS Org.nr: 988573108

T.O.P. AS Org.nr. 927210770





Resultatregnskap

T.O.P. AS

	Note	2023	2022
Salgsinntekter		5 093 259	906 055
Andre driftsinntekter		0	115 005
Sum driftsinntekter		5 093 259	1 021 060
Varekostnad		846 771	67 615
Lønnskostnad	1	1 598 706	425 016
Avskrivning varige driftsmidler	3	82 266	14 749
Annen driftskostnad		1 365 986	284 108
Sum driftskostnad		3 893 728	791 488
Driftsresultat		1 199 531	229 572
Annen renteinntekt		11 805	512
Sum finansinntekter		11 805	512
Annen rentekostnad		28 482	480
Sum finanskostnader		28 482	480
Sum netto finansposter		-16 677	32
Ordinært resultat før skattekostnad		1 182 854	229 605
Skattekostnad på ordinært resultat	4	260 282	50 523
Ordinært resultat		922 572	179 082
Årsresultat		922 572	179 082
Overført annen egenkapital	5	922 572	179 082
Sum disponert		922 572	179 082


 BankID Signing
Thomas Olsen
2024-02-23


 BankID Signing
Rayner Pedersen
2024-02-23


 BankID Signing
Jaran Torsteinsen
2024-02-26



Balanse			
T.O.P. AS			
	Note	2023	2022
Eiendeler			
Anleggsmidler			
Varige driftsmidler			
Maskiner og anlegg	3, 6	388 033	182 408
Driftsløsøre, inventar, verktøy o.l.	3	16 545	30 436
Sum varige driftsmidler		404 579	212 844
Finansielle anleggsmidler			
Andre langsiktige fordringer		191 377	134 900
Sum finansielle anleggsmidler		191 377	134 900
Sum anleggsmidler		595 955	347 744
Omløpsmidler			
Fordringer			
Kundefordringer		111 250	585 889
Andre fordringer	2	133 775	30 888
Sum fordringer		245 025	616 776
Bankinnskudd, kontanter o.l.		1 667 977	610 475
Sum omløpsmidler		1 913 001	1 227 252
Sum eiendeler		2 508 957	1 574 996

 BankID Signing
Thomas Olsen
2024-02-23


 BankID Signing
Rayner Pedersen
2024-02-23


 BankID Signing
Jaran Torsteinsen
2024-02-26



Balanse			
T.O.P. AS			
	Note	2023	2022
Egenkapital og gjeld			
Egenkapital			
Innskutt egenkapital			
Selskapskapital	5	390 000	390 000
Overkurs	5	40 000	40 000
Sum innskutt egenkapital		430 000	430 000
Opptjent egenkapital			
Annen egenkapital	5	1 171 685	249 113
Sum opptjent egenkapital		1 171 685	249 113
Sum egenkapital		1 601 685	679 113
Gjeld			
Avsetning for forpliktelser			
Utsatt skatt	4	12 587	9 943
Sum avsetninger for forpliktelser		12 587	9 943
Annen langsiktig gjeld			
Gjeld til kredittinstitusjoner	6	208 250	255 000
Sum annen langsiktig gjeld		208 250	255 000
Kortsiktig gjeld			
Leverandørgjeld		213 434	204 235
Betalbar skatt	4	257 638	40 580
Skyldige offentlige avgifter		46 507	64 554
Annen kortsiktig gjeld		168 857	321 571
Sum kortsiktig gjeld		686 435	630 940
Sum gjeld		907 272	895 883
Sum egenkapital og gjeld		2 508 957	1 574 996

 BankID Signing
Thomas Olsen
2024-02-23

 BankID Signing
Rayner Pedersen
2024-02-23

 BankID Signing
Jøran Torsteinsen
2024-02-26

BRØSTADBOTN,
T.O.P. AS

Thomas Olsen
Styrets leder


Rayner Lovin Pedersen
Styremedlem


Jøran Hind Torsteinsen
Styremedlem/Daglig leder

T.O.P. AS Org.nr. 927210770



 BankID Signing
Thomas Olsen
2024-02-23

 BankID Signing
Rayner Pedersen
2024-02-23

 BankID Signing
Jøran Torsteinsen
2024-02-26

Regnskapsprinsipp

Årsregnskapet er satt opp i samsvar med regnskapsloven 1998. Det er utarbeidet etter norske regnskapsstandarder. I utgangspunktet er det reglene for regnskapsoppstilling for små foretak som er benyttet.

Hovedregel for vurdering og klassifisering av eiendeler og gjeld.

Eiendeler bestemt til varig eie eller bruk er klassifisert som anleggsmidler. Andre eiendeler er klassifisert som omløpsmidler. Fordringer som skal tilbakebetales innen et år er uansett klassifisert som omløpsmidler. Ved klassifiseringen av kortsiktig og langsiktig gjeld er analoge kriterier lagt til grunn.

Anleggsmidler vurderes til anskaffelseskost, men nedskrives til virkelig verdi når verdifallet forventes ikke å være forbigående. Anleggsmidler med begrenset økonomisk levetid avskrives planmessig. Langsiktig gjeld balanseføres til nominelt mottatt beløp på etableringstidspunktet. Langsiktig gjeld oppskrives ikke til virkelig verdi som følge av renteendring.

Omløpsmidler vurderes til laveste av anskaffelseskost og virkelig verdi. Kortsiktig gjeld balanseføres til nominelt mottatt beløp på etableringstidspunktet. Kortsiktig gjeld oppskrives ikke til virkelig verdi som følge av renteendring. Enkelte poster er vurdert etter andre regler, og redejøres for nedenfor.

Inntektsføring

Inntektsføring ved salg av varer skjer på leveringstidspunktet. Tjenester inntektsføres i takt med utførelsen.

Andelen av salgsinntekter som knytter seg til fremtidige serviceytelser, balanseføres som uopptjent inntekt ved salget og inntektsføres deretter i takt med levering av ytelsene.

Varige driftsmidler

Varige driftsmidler avskrives over forventet økonomisk levetid. Avskrivningene er som hovedregel fordelt lineært over antatt økonomisk levetid.

Fordringer

Kundefordringer og andre fordringer oppføres til pålydende etter fradrag for avsetning til forventet tap. Avsetning til tap gjøres på grunnlag av en individuell vurdering av de enkelte fordringene. I tillegg gjøres det for øvrige kundefordringer en uspesifisert avsetning for å dekke antatt tap.


Skatter


Skatter kostnadsføres når de påløper, det vil si at skattekostnaden er knyttet til det regnskapsmessige resultat før skatt.

Skattekostnaden består av betalbar skatt (skatt på årets skattepliktige inntekt) og endring i netto utsatt skatt. Skattekostnaden fordeles på ordinært resultat og resultat av ekstraordinære poster i henhold til skattegrunnlaget. Utsatt skatt og utsatt skattefordel er presentert netto i balansen.



 BankID Signing
Thomas Olsen
2024-02-23

 BankID Signing
Rayner Pedersen
2024-02-23

 BankID Signing
Jaran Torsteinsen
2024-02-26

Note 1 Årsverk, lønn og ytelser

Antall årsverk i regnskapsåret: 3

Lønnskostnader

	Årets	Fjorårets
Lønn	1 413 026	385 156
Folketrygdavgift	80 802	20 682
Pensjonskostnader	91 459	15 696
Andre ytelser	13 419	3 483
Sum lønnskostnader	1 598 706	425 017

Note 2 Lån/sikkerhet ledende


	Styremedlemmer	Medlemmer av andre organer
Samlet lån	9 952	


Note 3 Varige driftsmidler

	Transport- midler	Datautstyr	Maskiner/Inve- ntar	Sum
Anskaffelseskost 01.01.	25 000	17 093	185 500	227 593
Tilgang/avgang	125 000	0	149 000	274 000
Akk. avskrivninger 31.12.	27 000	8 964	61 050	97 014
Regnskapsmessig verdi	123 000	8 128	273 450	404 578
Årets avskrivninger	18 666	5 640	57 958	82 265
Økonomisk levetid	5	3 år	5 år	
Avskrivningsplan	20%	33%	20%	



 BankID Signing
Thomas Olsen
2024-02-23

 BankID Signing
Rayner Pedersen
2024-02-23

 BankID Signing
Jaran Torsteinsen
2024-02-26

Note 4 Skatt

Årets skattekostnad fremkommer slik

	2023	2022
Skatt på årets resultat	257 638	40 580
Endringer utsatt skatt	2 645	9 943
Årets skattekostnad	260 283	50 523

Beregning av skattepliktig inntekt

	2023	2022
Resultat før skatter	1 182 854	229 605
Permanente forskjeller	250	46
Endringer midlertidige forskjeller	-12 021	-45 197
Årets skattegrunnlag	1 171 083	184 454
Betalbar skatt	257 638	40 580
Skyldig betalbar skatt	257 638	40 580

Spesifikasjoner av grunnlag utsatt skatt

Forskjeller som utlignes

	2023	2022	Endring
Anleggsmidler	57 219	33 479	23 740
Fordringer	0	11 718	-11 718
Sum	57 219	45 197	12 022
Utsatt skatt	12 588	9 943	2 645

Note 5 Egenkapital

Endring egenkapital

	Aksjekapital	Overkurs	Annen egenkapital	Sum
Egenkapital 01.01.	390 000	40 000	249 113	679 113
Årets resultat	0	0	922 572	922 572
Egenkapital 31.12.	390 000	40 000	1 171 685	1 601 685

Note 6 Pantstillelser og garantier

Gjeld som er sikret ved pant utgjør ved utgangen av 2023 tilsammen kr 208 250 og balanseført verdi av eiendeler som er pantsatt for gjeld utgjør kr 388 033 .