



## ÅRSREGNSKAPET FOR REGNSKAPSÅRET 2022 - GENERELL INFORMASJON

### Enheten

Organisasjonsnummer:	916 774 605
Organisasjonsform:	Aksjeselskap
Foretaksnavn:	LAX EXPO AS
Forretningsadresse:	8764 LOVUND

### Regnskapsår

Årsregnskapets periode:	01.01.2022 - 31.12.2022
-------------------------	-------------------------

### Konsern

Morselskap i konsern:	Ja
Konsernregnskap lagt ved:	Nei

### Regnskapsregler

Regler for små foretak benyttet:	Ja
Benyttet ved utarbeidelsen av årsregnskapet til selskapet:	Regnskapslovens alminnelige regler

### Årsregnskapet fastsatt av kompetent organ

Bekreftet av representant for selskapet:	PRICEWATERHOUSECOOPERS AS
--	---------------------------

Dato for fastsettelse av årsregnskapet:	15.05.2023
---	------------

### Grunnlag for avgivelse

År 2022: Årsregnskapet er elektronisk innlevert  
År 2021: Tall er hentet fra elektronisk innlevert årsregnskap fra 2022

*Det er ikke krav til at årsregnskapet m.v. som sendes til Regnskapsregisteret er undertegnet. Kontrollen på at dette er utført ligger hos revisor/enhetens øverste organ. Sikkerheten ivaretas ved at innsender har rolle/rettighet for innsending av årsregnskapet via Altinn, og ved at det bekreftes at årsregnskapet er fastsatt av kompetent organ.*

Brønnøysundregistrene, 10.07.2024





### Resultatregnskap

Beløp i: NOK	Note	2022	2021
<b>RESULTATREGNSKAP</b>			
<b>Inntekter</b>			
Salgsinntekt	1	62 171 821	41 634 212
<b>Sum inntekter</b>		<b>62 171 821</b>	<b>41 634 212</b>
<b>Kostnader</b>			
Endring i beholdning av varer under tilvirkning og ferdig tilvirkede varer	10		
Varekostnad		18 979 966	17 998 286
Lønnskostnad	3		
Avskrivning av driftsmidler og immaterielle eiendeler	2	1 065 712	5 748 429
Nedskrivning av varige driftsmidler og immaterielle eiendeler	2		
Annen driftskostnad	3	21 822 669	21 050 878
<b>Sum kostnader</b>		<b>41 868 348</b>	<b>44 797 592</b>
<b>Driftsresultat</b>		<b>20 303 474</b>	<b>-3 163 380</b>
<b>Finansinntekter og finanskostnader</b>			
Annen renteinntekt		107 674	
Annen finansinntekt			60 401
<b>Sum finansinntekter</b>		<b>107 674</b>	<b>60 401</b>
Rentekostnad til foretak i samme konsern		656 521	692 458
Annen rentekostnad		596 744	493 416
Annen finanskostnad		46 657	27 000
<b>Sum finanskostnader</b>		<b>1 299 922</b>	<b>1 212 874</b>
<b>Netto finans</b>		<b>-1 192 248</b>	<b>-1 152 473</b>
<b>Ordinært resultat før skattekostnad</b>		<b>19 111 226</b>	<b>-4 315 853</b>
Skattekostnad	4	4 293 257	-2 229 085
<b>Ordinært resultat etter skattekostnad</b>		<b>14 817 969</b>	<b>-2 086 768</b>
<b>Årsresultat</b>	5	<b>14 817 969</b>	<b>-2 086 768</b>
<b>Årsresultat etter minoritetsinteresser</b>		<b>14 817 969</b>	<b>-2 086 768</b>



## Resultatregnskap

<b>Beløp i: NOK</b>	<b>Note</b>	<b>2022</b>	<b>2021</b>
<b>Totalresultat</b>		<b>14 817 969</b>	<b>-2 086 768</b>
<b>Overføringer og disponeringer</b>			
Ordinært utbytte		6 000 000	3 000 000
Avsatt til annen egenkapital		8 817 969	
Overført fra annen egenkapital			-5 086 768
<b>Sum overføringer og disponeringer</b>		<b>14 817 969</b>	<b>-2 086 768</b>



## Balanse

Beløp i: NOK	Note	2022	2021
<b>BALANSE - EIENDELER</b>			
<b>Anleggsmidler</b>			
<b>Immaterielle eiendeler</b>			
Utvikling	2	163 240	
Konsesjoner, patenter o.l.	2		
Utsatt skattefordel	4		181 461
Goodwill	2		
<b>Sum immaterielle eiendeler</b>		<b>163 240</b>	<b>181 461</b>
<b>Varige driftsmidler</b>			
Tomter, bygninger o.a. fast eiendom	2	4 076 722	5 064 182
Maskiner og anlegg	2		
Skip og flytende installasjoner	2		
Driftsløsøre, inventar o.a. utstyr	2, 6	694 858	615 708
<b>Sum varige driftsmidler</b>		<b>4 771 580</b>	<b>5 679 890</b>
<b>Finansielle anleggsmidler</b>			
Investering i datterselskap	7	5 908 936	4 885 485
Investering i annet foretak i samme konsern	7		
Lån til foretak i samme konsern	8, 9	4 732 022	4 624 348
Andre langsiktige fordringer	8		
<b>Sum finansielle anleggsmidler</b>		<b>10 640 958</b>	<b>9 509 833</b>
<b>Sum anleggsmidler</b>		<b>15 575 778</b>	<b>15 371 184</b>
<b>Omløpsmidler</b>			
<b>Varer</b>			
<b>Sum varer</b>	6, 10	<b>23 267 580</b>	<b>17 896 125</b>
<b>Fordringer</b>			
Kundefordringer	9		14 930 377
Andre kortsiktige fordringer		3 228 385	1 020 931
<b>Sum fordringer</b>		<b>3 228 385</b>	<b>15 951 308</b>
<b>Investeringer</b>			
Aksjer og andeler i foretak i samme konsern	7		



### Balanse

Beløp i: NOK	Note	2022	2021
<b>Bankinnskudd, kontanter og lignende</b>			
Bankinnskudd, kontanter o.l.		16 896 781	4 429 635
<b>Sum bankinnskudd, kontanter og lignende</b>		<b>16 896 781</b>	<b>4 429 635</b>
<b>Sum omløpsmidler</b>		<b>43 392 746</b>	<b>38 277 068</b>
<b>SUM EIENDELER</b>		<b>58 968 524</b>	<b>53 648 252</b>
<b>BALANSE - EGENKAPITAL OG GJELD</b>			
<b>Egenkapital</b>			
<b>Innskutt egenkapital</b>			
Aksjekapital	5, 11	10 100 000	10 100 000
Overkurs		9 000	9 000
<b>Sum innskutt egenkapital</b>		<b>10 109 000</b>	<b>10 109 000</b>
<b>Opptjent egenkapital</b>			
Fond for vurderingsforskjeller	5		
Annen egenkapital	5	9 543 485	725 517
Udekket tap	5		
<b>Sum opptjent egenkapital</b>		<b>9 543 485</b>	<b>725 517</b>
<b>Sum egenkapital</b>		<b>19 652 485</b>	<b>10 834 517</b>
<b>Gjeld</b>			
<b>Langsiktig gjeld</b>			
Utsatt skatt	4	2 991 044	
<b>Sum avsetninger for forpliktelser</b>		<b>2 991 044</b>	
<b>Annen langsiktig gjeld</b>			
Gjeld til kredittinstitusjoner	6, 8	15 475 620	17 768 300
Langsiktig konserngjeld	8, 9		
<b>Sum annen langsiktig gjeld</b>		<b>15 475 620</b>	<b>17 768 300</b>
<b>Sum langsiktig gjeld</b>		<b>18 466 664</b>	<b>17 768 300</b>
<b>Kortsiktig gjeld</b>			



## Balanse

<b>Beløp i: NOK</b>	<b>Note</b>	<b>2022</b>	<b>2021</b>
Leverandørgjeld	9	12 695 172	21 299 681
Betalbar skatt	4	832 086	
Skyldig offentlige avgifter			444 181
Utbytte		6 000 000	3 000 000
Kortsiktig konserngjeld	9	1 312 117	
Annen kortsiktig gjeld		10 000	301 573
<b>Sum kortsiktig gjeld</b>		<b>20 849 375</b>	<b>25 045 435</b>
<b>Sum gjeld</b>		<b>39 316 039</b>	<b>42 813 735</b>
<b>SUM EGENKAPITAL OG GJELD</b>		<b>58 968 524</b>	<b>53 648 252</b>



## Brønnøysundregistrene

### ÅRSREGNSKAP FOR REGNSKAPSÅRET 2022 - GENERELL INFORMASJON

Journalnummer: 2023 612722

#### Enheten

Organisasjonsnummer: 916 774 605  
Organisasjonsform: Aksjeselskap  
Foretaksnavn: LAX EXPO AS  
8764 LOVUND

#### Regnskapsår

Årsregnskapets periode: 01.01.2022 - 31.12.2022

#### Konsern

Morselskap i konsern: Ja  
Konsernregnskap lagt ved: Nei

#### Regnskapsregler

Regler for små foretak benyttet: Ja  
Benyttet ved utarbeidelsen av årsregnskapet til selskapet: Regnskapslovens alminnelige regler

#### Årsregnskapet fastsatt av kompetent organ

Bekreftet av representant for selskapet: PRICEWATERHOUSECOOPERS AS  
Dato for fastsettelse av årsregnskapet: 15.05.2023

#### Grunnlag for avgivelse

År 2022: Årsregnskap er elektronisk innlevert.  
År 2021: Tall er hentet fra elektronisk innlevert årsregnskap fra 2022.

*Det er ikke krav til at årsregnskapet m.v. som sendes til Regnskapsregisteret er undertegnet. Kontrollen på at dette er utført ligger hos revisor/enhetens øverste organ. Sikkerheten ivaretas ved at innsender har rolle/rettighet for innsending av årsregnskapet via Altinn, og ved at det bekreftes at årsregnskapet er fastsatt av kompetent organ.*

Brønnøysundregistrene, 26.07.2023



Organisasjonsnr: 916 774 605  
LAX EXPO AS

## RESULTATREGNSKAP

Beløp i: NOK	Note	2022	2021
<b>RESULTATREGNSKAP</b>			
<b>Inntekter</b>			
Salgsinntekt	1	62 171 821	41 634 212
<b>Sum inntekter</b>		<b>62 171 821</b>	<b>41 634 212</b>
<b>Kostnader</b>			
Endring i beholdning av varer under tilvirkning og ferdig tilvirkede varer	10		
Varekostnad		18 979 966	17 998 286
Lønnskostnad	3		
Avskrivning av driftsmidler og immaterielle eiendeler	2	1 065 712	5 748 429
Nedskrivning av varige driftsmidler og immaterielle eiendeler	2		
Annen driftskostnad	3	21 822 669	21 050 878
<b>Sum kostnader</b>		<b>41 868 348</b>	<b>44 797 592</b>
<b>Driftsresultat</b>		<b>20 303 474</b>	<b>-3 163 380</b>
<b>Finansinntekter og finanskostnader</b>			
Annen renteinntekt		107 674	
Annen finansinntekt			60 401
<b>Sum finansinntekter</b>		<b>107 674</b>	<b>60 401</b>
Rentekostnad til foretak i samme konsern		656 521	692 458
Annen rentekostnad		596 744	493 416
Annen finanskostnad		46 657	27 000
<b>Sum finanskostnader</b>		<b>1 299 922</b>	<b>1 212 874</b>
<b>Netto finans</b>		<b>-1 192 248</b>	<b>-1 152 473</b>
<b>Ordinært resultat før skattekostnad</b>			
Skattekostnad	4	19 111 226	-4 315 853
<b>Ordinært resultat etter skattekostnad</b>		<b>4 293 257</b>	<b>-2 229 085</b>
<b>Årsresultat</b>	5	<b>14 817 969</b>	<b>-2 086 768</b>
<b>Årsresultat etter minoritetsinteresser</b>		<b>14 817 969</b>	<b>-2 086 768</b>
<b>Totalresultat</b>		<b>14 817 969</b>	<b>-2 086 768</b>



<b>Overføringer og disponeringer</b>		
Ordinært utbytte	6 000 000	3 000 000
Avsatt til annen egenkapital	8 817 969	
Overført fra annen egenkapital		-5 086 768
<b>Sum overføringer og disponeringer</b>	<b>14 817 969</b>	<b>-2 086 768</b>



Organisasjonsnr: 916 774 605  
LAX EXPO AS

## BALANSE

Beløp i: NOK	Note	2022	2021
<b>BALANSE - EIENDELER</b>			
<b>Anleggsmidler</b>			
<b>Immaterielle eiendeler</b>			
Utvikling	2	163 240	
Konsesjoner, patenter o.l.	2		
Utsatt skattefordel	4		181 461
Goodwill	2		
<b>Sum immaterielle eiendeler</b>		<b>163 240</b>	<b>181 461</b>
<b>Varige driftsmidler</b>			
Tomter, bygninger o.a. fast eiendom	2	4 076 722	5 064 182
Maskiner og anlegg	2		
Skip og flytende installasjoner	2		
Driftsløsøre, inventar o. a. utstyr	2, 6	694 858	615 708
<b>Sum varige driftsmidler</b>		<b>4 771 580</b>	<b>5 679 890</b>
<b>Finansielle anleggsmidler</b>			
Investering i datterselskap	7	5 908 936	4 885 485
Investering i annet foretak i samme konsern	7		
Lån til foretak i samme konsern	8, 9	4 732 022	4 624 348
Andre langsiktige fordringer	8		
<b>Sum finansielle anleggsmidler</b>		<b>10 640 958</b>	<b>9 509 833</b>
<b>Sum anleggsmidler</b>		<b>15 575 778</b>	<b>15 371 184</b>
<b>Omløpsmidler</b>			
<b>Varer</b>			
<b>Sum varer</b>	6, 10	<b>23 267 580</b>	<b>17 896 125</b>
<b>Fordringer</b>			
Kundefordringer	9		14 930 377
Andre kortsiktige fordringer		3 228 385	1 020 931
<b>Sum fordringer</b>		<b>3 228 385</b>	<b>15 951 308</b>
<b>Investeringer</b>			
Aksjer og andeler i foretak i samme konsern	7		
<b>Bankinnskudd, kontanter og lignende</b>			
Bankinnskudd, kontanter o. l.		16 896 781	4 429 635



Sum bankinnskudd, kontanter og lignende		16 896 781	4 429 635
Sum omløpsmidler		43 392 746	38 277 068
<b>SUM EIENDELER</b>		<b>58 968 524</b>	<b>53 648 252</b>
<b>BALANSE - EGENKAPITAL OG GJELD</b>			
<b>Egenkapital</b>			
<b>Innskutt egenkapital</b>			
Aksjekapital	5, 11	10 100 000	10 100 000
Overkurs		9 000	9 000
<b>Sum innskutt egenkapital</b>		<b>10 109 000</b>	<b>10 109 000</b>
<b>Opptjent egenkapital</b>			
Fond for vurderingsforskjeller	5		
Annen egenkapital	5	9 543 485	725 517
Udekket tap	5		
<b>Sum opptjent egenkapital</b>		<b>9 543 485</b>	<b>725 517</b>
<b>Sum egenkapital</b>		<b>19 652 485</b>	<b>10 834 517</b>
<b>Gjeld</b>			
<b>Langsiktig gjeld</b>			
Utsatt skatt	4	2 991 044	
<b>Sum avsetninger for forpliktelses</b>		<b>2 991 044</b>	
<b>Annen langsiktig gjeld</b>			
Gjeld til kredittinstitusjoner	6, 8	15 475 620	17 768 300
Langsiktig konserngjeld	8, 9		
<b>Sum annen langsiktig gjeld</b>		<b>15 475 620</b>	<b>17 768 300</b>
<b>Sum langsiktig gjeld</b>		<b>18 466 664</b>	<b>17 768 300</b>
<b>Kortsiktig gjeld</b>			
Leverandørgjeld	9	12 695 172	21 299 681
Betalbar skatt	4	832 086	
Skyldig offentlige avgifter			444 181
Utbytte		6 000 000	3 000 000
Kortsiktig konserngjeld	9	1 312 117	
Annen kortsiktig gjeld		10 000	301 573
<b>Sum kortsiktig gjeld</b>		<b>20 849 375</b>	<b>25 045 435</b>
<b>Sum gjeld</b>		<b>39 316 039</b>	<b>42 813 735</b>
<b>SUM EGENKAPITAL OG GJELD</b>		<b>58 968 524</b>	<b>53 648 252</b>



Organisasjonsnr: 916 774 605  
LAX EXPO AS

NOTEOPPLYSNINGER - SELSKAP - alle poster oppgitt i hele tall

## Note

Antall årsverk i regnskapsåret  
0.00

Sum Beløp

Balanseført verdi 31.12. Varige driftsmidler Immaterielle eiend.

## Konsernregnskap

Morselskapet sitt navn

Forretningskontor for morselskapet

## Begrunnelse for at datterselskap er utelatt fra konsolideringen

Samlet beløp - tilknyttet selskap Årets Fjorårets

Samlet beløp - foretak i samme konsern Årets Fjorårets

Samlet beløp - foretak i samme konsern Årets Fjorårets

Samlet beløp - felles kontrollert virksomhet Årets Fjorårets

Pantstillelse Beløp

Beholdning av egne aksjer Antall Pålydende Andel av aksjek.



# Årsregnskap 2022

## Lax Expo AS

Resultatregnskap  
Balanse  
Noter til regnskapet

Org.nr.: 916 774 605



## Lax Expo AS

### RESULTATREGNSKAP 01.01. - 31.12.

	Note	2022	2021
Salgsinntekt	1	62 171 821	41 634 212
<b>Sum driftsinntekter</b>		<b>62 171 821</b>	<b>41 634 212</b>
Varekostnad		18 979 966	17 998 286
Avskrivning av driftsmidler og immaterielle eiendeler	2	1 065 712	5 748 429
Annen driftskostnad	3	21 822 669	21 050 878
<b>Sum driftskostnader</b>		<b>41 868 348</b>	<b>44 797 592</b>
<b>Driftsresultat</b>		<b>20 303 474</b>	<b>-3 163 380</b>
Annen renteinntekt		107 674	0
Annen finansinntekt		0	60 401
Rentekostnad til foretak i samme konsern		656 521	692 458
Annen rentekostnad		596 744	493 416
Annen finanskostnad		46 657	27 000
<b>Resultat av finansposter</b>		<b>-1 192 248</b>	<b>-1 152 473</b>
<b>Resultat før skattekostnad</b>		<b>19 111 226</b>	<b>-4 315 853</b>
Skattekostnad	4	4 293 257	-2 229 085
<b>Årsresultat</b>	5	<b>14 817 969</b>	<b>-2 086 768</b>
<b>Disponering (dekning) av årsresultatet</b>			
Avsatt til utbytte		6 000 000	3 000 000
Avsatt til annen egenkapital		8 817 969	0
Overført fra annen egenkapital		0	5 086 768
<b>Sum disponert (dekket)</b>		<b>14 817 969</b>	<b>-2 086 768</b>

**Lax Expo AS****BALANSE PR. 31.12.**

	Note	2022	2021
<b>EIENDELER</b>			
<b>Anleggsmidler</b>			
<b>Immaterielle eiendeler</b>			
Utvikling	2	163 240	0
Utsatt skattefordel	4	0	181 461
<b>Sum immaterielle eiendeler</b>		<b>163 240</b>	<b>181 461</b>
<b>Varige driftsmidler</b>			
Tomter, bygninger o.a. fast eiendom	2	4 076 722	5 064 182
Driftsløsøre, inventar o.a. utstyr	2, 6	694 858	615 708
<b>Sum varige driftsmidler</b>		<b>4 771 580</b>	<b>5 679 890</b>
<b>Finansielle anleggsmidler</b>			
Investeringer i datterselskap	7	5 908 936	4 885 485
Lån til foretak i samme konsern	8, 9	4 732 022	4 624 348
<b>Sum finansielle anleggsmidler</b>		<b>10 640 958</b>	<b>9 509 833</b>
<b>Sum anleggsmidler</b>		<b>15 575 778</b>	<b>15 371 184</b>
<b>Omløpsmidler</b>			
Lager av varer og annen beholdning	6, 10	23 267 580	17 896 125
<b>Fordringer</b>			
Kundefordringer	9	0	14 930 377
Andre kortsiktige fordringer		3 228 385	1 020 931
<b>Sum fordringer</b>		<b>3 228 385</b>	<b>15 951 308</b>
Bankinnskudd, kontanter o.l.		16 896 781	4 429 635
<b>Sum omløpsmidler</b>		<b>43 392 746</b>	<b>38 277 068</b>
<b>SUM EIENDELER</b>		<b>58 968 524</b>	<b>53 648 252</b>



## Lax Expo AS

### BALANSE PR. 31.12.


	Note	2022	2021
<b>EGENKAPITAL OG GJELD</b>			
<b>EGENKAPITAL</b>			
<b>Innskutt egenkapital</b>			
Aksjekapital	5, 11	10 100 000	10 100 000
Overkurs		9 000	9 000
<b>Sum innskutt egenkapital</b>		<b>10 109 000</b>	<b>10 109 000</b>
<b>Opptjent egenkapital</b>			
Annen egenkapital	5	9 543 485	725 517
<b>Sum opptjent egenkapital</b>		<b>9 543 485</b>	<b>725 517</b>
<b>Sum egenkapital</b>		<b>19 652 485</b>	<b>10 834 517</b>
<b>GJELD</b>			
Utsatt skatt	4	2 991 044	0
<b>Annen langsiktig gjeld</b>			
Gjeld til kredittinstitusjoner	6, 8	15 475 620	17 768 300
<b>Sum annen langsiktig gjeld</b>		<b>15 475 620</b>	<b>17 768 300</b>
<b>Kortsiktig gjeld</b>			
Leverandørgjeld	9	12 695 172	21 299 681
Betalbar skatt	4	832 086	0
Skyldig offentlige avgifter		0	444 181
Utbytte		6 000 000	3 000 000
Konserngjeld	9	1 312 117	0
Annen kortsiktig gjeld		10 000	301 573
<b>Sum kortsiktig gjeld</b>		<b>20 849 375</b>	<b>25 045 435</b>
<b>Sum gjeld</b>		<b>39 316 039</b>	<b>42 813 735</b>
<b>SUM EGENKAPITAL OG GJELD</b>		<b>58 968 524</b>	<b>53 648 252</b>



## Lax Expo AS

### BALANSE PR. 31.12.


Lovund, den, 15.05.2023  
Styret i Lax Expo AS

  
Petter Sandberg (May 18, 2023 15:19 GMT+2)


Petter Sandberg  
styremedlem

  
Odd Strøm (May 20, 2023 20:49 GMT+2)

Odd Lorentz Strøm  
styreleder

  
Aino Olaisen (May 16, 2023 17:03 GMT+2)

Aino Kristin Lindal Olaisen  
styremedlem/daglig leder

  
Thea Sandberg (May 18, 2023 18:02 GMT+2)

Thea Cecilie Sandberg  
styremedlem

  
Marius Sandberg (May 21, 2023 17:09 GMT+2)

Marius Peder Sandberg  
styremedlem

  
Bjørn Olvik (May 21, 2023 14:17 GMT+2)

Bjørn Olvik  
styremedlem



## Regnskapsprinsipper

Årsregnskapet er satt opp i samsvar med regnskapsloven og NRS 8 - God regnskapsskikk for små foretak.

### Driftsinntekter

Inntektsføring ved salg av varer og tjenester vurderes til virkelig verdi av vederlaget, netto etter fradrag for merverdiavgift, returer og andre avslag. Salg av varer resultatføres når selskapet har levert sine produkter til kunden og det ikke er uoppfylte forpliktelser som kan påvirke kundens aksept av leveringen. Levering er ikke foretatt før produktene er sent til avtalt sted og risiko for tap og ukurans er overført til kunden.

### Skatt

Skattekostnaden i resultatregnskapet omfatter både periodens betalbare skatt og endring i utsatt skatt. Utsatt skatt er beregnet med 22% på grunnlag av de midlertidige forskjeller som eksisterer mellom regnskapsmessige og skattemessige verdier, samt ligningsmessig underskudd til fremføring ved utgangen av regnskapsåret. Skatteøkende og skattereduserende midlertidige forskjeller som reverserer eller kan reverseres i samme periode er utlignet og nettoført.

### Klassifisering og vurdering av balanseposter

Eiendeler bestemt til varig eie eller bruk er klassifisert som anleggsmidler. Eiendeler som er knyttet til varekretsløpet er klassifisert som omløpsmidler. Fordringer klassifiseres som omløpsmidler hvis de skal tilbakebetales i løpet av ett år. For gjeld er analoge kriterier lagt til grunn. Første års avdrag på langsiktige fordringer og langsiktig gjeld klassifiseres likevel ikke som omløpsmiddel og kortsiktig gjeld.

### Immaterielle eiendeler

Utgifter til egen utvikling av immaterielle eiendeler kostnadsføres løpende.

### Varige driftsmidler

Tomter avskrives ikke. Varige driftsmidler balanseføres og avskrives lineært over driftsmidlenes forventede levetid dersom de har antatt levetid over 3 år og har en kostpris som overstiger kr 15 000. Vedlikehold av driftsmidler kostnadsføres løpende. Påkostninger eller forbedringer tillegges driftsmidlets kostpris og avskrives i takt med driftsmidlet. Skillet mellom vedlikehold og påkostning/forbedring regnes i forhold til driftsmidlets stand ved kjøp av driftsmidlet. Utgifter til leie av driftsmidler kostnadsføres. Forskuddsbetalinger balanseføres som forskuddsbetalt kostnad, og fordeles over leieperioden.

### Aksjer i datterselskap

Investeringer i datterselskap er vurdert etter kostmetoden ettersom konsernet samlet ikke overstiger grensen for små foretak.

### Varer

Varer er vurdert til det laveste av anskaffelseskost og netto salgsverdi.

### Fordringer

Kundefordringer og andre fordringer oppføres til pålydende etter fradrag for avsetning til forventet tap. Avsetning til tap gjøres på grunnlag av en individuell vurdering av de enkelte fordringene.



## Note 1 Salgsinntekter

	2022	2021
<b>Pr. Virksomhetsområde</b>		
Salgsinntekt - salg av laks	-62 171 821	-41 606 108
<b>Sum</b>	<b>-62 171 821</b>	<b>-41 606 108</b>
<b>Geografisk fordeling</b>		
Norge	-62 171 821	-41 606 108
<b>Sum</b>	<b>-62 171 821</b>	<b>-41 606 108</b>

## Note 2 Varige driftsmidler og immaterielle eiendeler

	Utvikling	Bygninger og tomter	Inventar og utstyr	Totalt
Anskaffelseskost 01.01.2022	7 901 900	7 909 379	11 922 498	27 733 777
Tilgang	0	0	320 642	320 642
Avgang	0	0	0	0
Anskaffelseskost 31.12.2022	7 901 900	7 909 379	12 243 140	28 054 419
Akkumulerte avskrivninger	7 738 660	3 832 658	11 548 282	23 119 600
<b>Bokført verdi 31.12.2022</b>	<b>163 240</b>	<b>4 076 721</b>	<b>694 858</b>	<b>4 934 819</b>
Årets avskrivninger	-163 240	987 461	241 493	1 065 714
Forventet økonomisk levetid	5 år	5 - 10 år	3 - 10 år	
Avskrivningsplan	Lineær	Lineær	Lineær	

Bygninger og tomter gjelder påkostninger på leide lokaler.

Det er avskrevet for mye tidligere år da aktiverte Skattefunnsmidler er holdt utenfor avskrivningsgrunnlaget. Dette er rettet opp i 2022 direkte over årets avskrivninger da feilen ikke har ført til vesentlige endringer i avskrivningsbeløpene.

## Note 3 Lønnskostnader, antall ansatte, godtgjørelser, lån til ansatte mm.

Selskapet har ingen ansatte og er ikke omfattet av kravene i lov om obligatorisk tjenstepensjon. Det er ikke gitt lån/sikkerhetsstillelse til daglig leder, styrets leder eller andre nærstående parter.



## Note 4 Skatt

Skatteeffekten av midlertidige forskjeller og underskudd til fremføring som har gitt opphav til utsatt skatt og utsatte skattefordeler, spesifisert på typer av midlertidige forskjeller:

	2022	2021	Endring
Varige driftsmidler	-7 321 665	-9 166 437	-1 844 772
Varebeholdning	23 267 580	17 896 125	-5 371 455
<b>Sum</b>	<b>15 945 915</b>	<b>8 729 688</b>	<b>-7 216 227</b>
Akkumulert fremførbart underskudd	0	-6 812 537	-6 812 537
Inngår ikke i beregningen av utsatt skatt	-2 350 262	-2 741 973	-391 711
<b>Grunnlag for beregning av utsatt skatt</b>	<b>13 595 653</b>	<b>-824 822</b>	<b>-14 420 475</b>
<b>Utsatt skatt (22 %)</b>	<b>2 991 044</b>	<b>-181 461</b>	<b>-3 172 504</b>
<b>Årets skattekostnad</b>	<b>2022</b>	<b>2021</b>	
Skattepliktig inntekt:			
Ordinært resultat før skatt	19 111 226	-4 315 853	
Permanente forskjeller	11 864	-3 507 394	
Endring i midlertidige forskjeller	-7 216 227	-231 721	
Avgitt konsernbidrag	-1 312 117	0	
Anvendelse av fremførbart underskudd	-6 812 537	0	
<b>Skattepliktig inntekt</b>	<b>3 782 209</b>	<b>-8 054 968</b>	
<b>Årets skattekostnad</b>	<b>2022</b>	<b>2021</b>	
Resultatført skatt på ordinært resultat:			
Betalbar skatt	1 120 752	0	
Endring i utsatt skatt	3 172 505	-2 229 085	
<b>Skattekostnad ordinært resultat</b>	<b>4 293 257</b>	<b>-2 229 085</b>	
Beregning av effektiv skattesats			
Resultat før skatt	19 111 226	-4 315 853	
Beregnet skatt av resultat før skatt	4 204 470	-949 488	
Skatteeffekt av permanente forskjeller	2 610	13 047	
<b>Sum</b>	<b>4 207 080</b>	<b>-936 440</b>	
Effektiv skattesats	22,0 %	21,7 %	
Betalbar skatt i balansen:			
Betalbar skatt på årets resultat	1 120 752	0	
Betalbar skatt på avgitt konsernbidrag	-288 666	0	
<b>Sum betalbar skatt i balansen</b>	<b>832 086</b>	<b>0</b>	



## Note 5 Egenkapital

	Aksjekapital	Overkurs	Annen innskutt egenkapital	Sum egenkapital
Egenkapital 01.01.2022	10 100 000	9 000	725 517	10 834 517
Årets resultat	0	0	14 817 969	14 817 969
Avsatt utbytte	0	0	-6 000 000	-6 000 000
<b>Egenkapital 31.12.2022</b>	<b>10 100 000</b>	<b>9 000</b>	<b>9 543 485</b>	<b>19 652 485</b>

## Note 6 Pantstillelser og garantier m.v.

Gjeld som er sikret ved pant o.l	2022	2021
Gjeld til kredittinstitusjoner	15 475 620	17 768 300
<b>Sum</b>	<b>15 475 620</b>	<b>17 768 300</b>

### Balanseført verdi av eiendeler pantsatt for egen gjeld

Driftsløsøre	694 858	615 708
Kundefordringer	0	14 930 377
Varer	23 267 580	17 896 125
<b>Sum</b>	<b>23 962 438</b>	<b>33 442 210</b>

Det er i tillegg stilt sikkerhet ved Comfort Letter pålydende NOK 23.500.000, samt tatt pant i selskapets akvakulturtillatelse.

Selskapet har stilt leiegaranti ovenfor Tjuvholmen F3 Næring AS pålydende NOK 1.800.000.

## Note 7 Datterselskap

Investeringene i datterselskap regnskapsføres etter kostmetoden.

	Forretnings- kontor	Eier-/ stemme andel	Egenkapital siste år (100%)	Resultat siste år (100 %)	Balanseført verdi
<b>Datterselskap</b>					
The Salmon AS	Norge, Oslo	100%	6 867 348	284 516	5 908 936
<b>Balanseført verdi 31.12.2022</b>				<b>0</b>	<b>5 908 936</b>

## Note 8 Fordringer og gjeld

	2022	2021
Fordringer med forfall senere enn ett år	0	0
Langsiktig gjeld med forfall senere enn 5 år	4 012 220	6 304 900



## Note 9 Mellomværende med selskap i samme konsern m.v.

	Kundefordringer		Andre fordringer	
	2022	2021	2022	2021
Foretak i samme konsern	0	14 930 377	4 732 022	4 624 348
<b>Sum</b>	<b>0</b>	<b>14 930 377</b>	<b>4 732 022</b>	<b>4 624 348</b>

	Leverandørgjeld		Øvrig gjeld	
	2022	2021	2022	2021
Foretak i samme konsern	12 531 657	17 145 070	1 312 117	0
<b>Sum</b>	<b>12 531 657</b>	<b>17 145 070</b>	<b>1 312 117</b>	<b>0</b>

## Note 10 Varer

	2022	2021
Varer under tilvirkning	23 267 580	17 896 125
<b>Sum</b>	<b>23 267 580</b>	<b>17 896 125</b>

	2022	2021
Varebeholdning vurdert til anskaffelseskost	23 267 580	17 896 125
Varebeholdning vurdert til virkelig verdi	0	0
<b>Sum</b>	<b>23 267 580</b>	<b>17 896 125</b>

## Note 11 Aksjekapital og aksjonærinformasjon

Aksjekapitalen på kr. 10 100 000 består av 101 000 aksjer à kr. 100.

Navn	Antall aksjer	Eierandel
Nova Sea AS	51 510	51%
Thema Eiendom AS	49 490	49%
<b>Sum</b>	<b>101 000</b>	<b>100%</b>
<b>Totalt</b>	<b>101 000</b>	<b>100%</b>

Alle aksjer er eid av morselskapet Occasione By Olaisen AS med forretningsadresse Hamnholmveien 4,8764 LOVUND. Der kan konsernregnskapet som inkluderer Lax Expo AS fås utlevert.














## Regnskap Lax Expo AS 15.05.23

Final Audit Report

2023-05-21

Created:	2023-05-16
By:	Jørgen Aakre (Jorgen.Aakre@novasea.no)
Status:	Signed
Transaction ID:	CBJCHBCAABAA1adbr4NtsH8SsbJYJc6_7XIARUTljuLV













### "Regnskap Lax Expo AS 15.05.23" History

-  Document created by Jørgen Aakre (Jorgen.Aakre@novasea.no)  
2023-05-16 - 2:45:37 PM GMT- IP address: 92.221.249.98
-  Document emailed to Aino Olaisen (aino@ainoas.no) for signature  
2023-05-16 - 2:48:21 PM GMT
-  Email viewed by Aino Olaisen (aino@ainoas.no)  
2023-05-16 - 3:00:04 PM GMT- IP address: 77.16.55.65
-  Document e-signed by Aino Olaisen (aino@ainoas.no)  
Signature Date: 2023-05-16 - 3:33:03 PM GMT - Time Source: server- IP address: 77.16.55.65
-  Document emailed to petter sandberg (petter@themaeiendom.no) for signature  
2023-05-16 - 3:33:04 PM GMT
-  Email viewed by petter sandberg (petter@themaeiendom.no)  
2023-05-16 - 3:33:17 PM GMT- IP address: 104.28.31.34
-  Document e-signed by petter sandberg (petter@themaeiendom.no)  
Signature Date: 2023-05-18 - 4:19:44 PM GMT - Time Source: server- IP address: 178.232.153.64
-  Document emailed to thea@alexsushi.no for signature  
2023-05-18 - 4:19:45 PM GMT
-  Email viewed by thea@alexsushi.no  
2023-05-18 - 4:20:56 PM GMT- IP address: 146.75.181.45
-  Signer thea@alexsushi.no entered name at signing as Thea Sandberg  
2023-05-18 - 4:22:05 PM GMT- IP address: 77.18.51.250
-  Document e-signed by Thea Sandberg (thea@alexsushi.no)  
Signature Date: 2023-05-18 - 4:22:07 PM GMT - Time Source: server- IP address: 77.18.51.250



Adobe Acrobat Sign



-  Document emailed to odd@ainoas.no for signature  
2023-05-18 - 4:22:09 PM GMT
-  Email viewed by odd@ainoas.no  
2023-05-20 - 6:47:58 PM GMT- IP address: 84.49.125.158
-  Signer odd@ainoas.no entered name at signing as Odd Strøm  
2023-05-20 - 6:49:09 PM GMT- IP address: 84.49.125.158
-  Document e-signed by Odd Strøm (odd@ainoas.no)  
Signature Date: 2023-05-20 - 6:49:11 PM GMT - Time Source: server- IP address: 84.49.125.158
-  Document emailed to bjorn.olvik@novasea.no for signature  
2023-05-20 - 6:49:12 PM GMT
-  Email viewed by bjorn.olvik@novasea.no  
2023-05-20 - 6:59:34 PM GMT- IP address: 89.162.32.24
-  Signer bjorn.olvik@novasea.no entered name at signing as Bjørn Olvik  
2023-05-21 - 12:17:51 PM GMT- IP address: 89.162.32.24
-  Document e-signed by Bjørn Olvik (bjorn.olvik@novasea.no)  
Signature Date: 2023-05-21 - 12:17:53 PM GMT - Time Source: server- IP address: 89.162.32.24- Signature captured from device with phone number XXXXX0210
-  Document emailed to sandberg.marius@gmail.com for signature  
2023-05-21 - 12:17:54 PM GMT
-  Email viewed by sandberg.marius@gmail.com  
2023-05-21 - 12:18:09 PM GMT- IP address: 66.102.9.167
-  Signer sandberg.marius@gmail.com entered name at signing as Marius Sandberg  
2023-05-21 - 3:09:13 PM GMT- IP address: 51.175.228.174
-  Document e-signed by Marius Sandberg (sandberg.marius@gmail.com)  
Signature Date: 2023-05-21 - 3:09:15 PM GMT - Time Source: server- IP address: 51.175.228.174
-  Agreement completed.  
2023-05-21 - 3:09:15 PM GMT





Til generalforsamlingen i Lax Expo AS

## Uavhengig revisors beretning

### Konklusjon

Vi har revidert årsregnskapet for Lax Expo AS som består av balanse per 31. desember 2022, resultatregnskap for regnskapsåret avsluttet per denne datoen og noter til årsregnskapet, herunder et sammendrag av viktige regnskapsprinsipper.

Etter vår mening

- oppfyller årsregnskapet gjeldende lovkrav, og
- gir årsregnskapet et rettviseende bilde av selskapets finansielle stilling per 31. desember 2022, og av dets resultater for regnskapsåret avsluttet per denne datoen i samsvar med regnskapslovens regler og god regnskapsskikk i Norge.

### Grunnlag for konklusjonen

Vi har gjennomført revisjonen i samsvar med International Standards on Auditing (ISA-ene). Våre oppgaver og plikter i henhold til disse standardene er beskrevet nedenfor under *Revisors oppgaver og plikter ved revisjonen av årsregnskapet*. Vi er uavhengige av selskapet i samsvar med kravene i relevante lover og forskrifter i Norge og International Code of Ethics for Professional Accountants (inkludert internasjonale uavhengighetsstandarder) utstedt av International Ethics Standards Board for Accountants (IESBA-reglene), og vi har overholdt våre øvrige etiske forpliktelser i samsvar med disse kravene. Innhentet revisjonsbevis er etter vår vurdering tilstrekkelig og hensiktsmessig som grunnlag for vår konklusjon.

### Styrets og daglig leders ansvar for årsregnskapet

Styret og daglig leder (ledelsen) er ansvarlige for å utarbeide årsregnskapet og for at det gir et rettviseende bilde i samsvar med regnskapslovens regler og god regnskapsskikk i Norge. Ledelsen er også ansvarlig for slik internkontroll som den finner nødvendig for å kunne utarbeide et årsregnskap som ikke inneholder vesentlig feilinformasjon, verken som følge av misligheter eller utilsiktede feil.

Ved utarbeidelsen av årsregnskapet må ledelsen ta standpunkt til selskapets evne til fortsatt drift og opplyse om forhold av betydning for fortsatt drift. Forutsetningen om fortsatt drift skal legges til grunn for årsregnskapet så lenge det ikke er sannsynlig at virksomheten vil bli avvirket.

### Revisors oppgaver og plikter ved revisjonen av årsregnskapet

Vårt mål er å oppnå betryggende sikkerhet for at årsregnskapet som helhet ikke inneholder vesentlig feilinformasjon, verken som følge av misligheter eller utilsiktede feil, og å avgi en revisjonsberetning som inneholder vår konklusjon. Betryggende sikkerhet er en høy grad av sikkerhet, men ingen garanti for at en revisjon utført i samsvar med ISA-ene, alltid vil avdekke vesentlig feilinformasjon. Feilinformasjon kan oppstå som følge av misligheter eller utilsiktede feil. Feilinformasjon er å anse som vesentlig dersom den enkeltvis eller samlet med rimelighet kan forventes å påvirke de økonomiske beslutningene som brukerne foretar på grunnlag av årsregnskapet.

PricewaterhouseCoopers AS, Midtre gate 4, Postboks 1233, NO-8602 MO I RANA

T: 02316, org. no.: 987 009 713 MVA, [www.pwc.no](http://www.pwc.no)

Statsautoriserte revisorer, medlemmer av Den norske Revisorforening og autorisert regnskapsførerselskap



For videre beskrivelse av revisors oppgaver og plikter vises det til:  
<https://revisorforeningen.no/revisjonsberetninger>

Mo i Rana, 7. juni 2023  
**PricewaterhouseCoopers AS**

Silja Eriksen  
Statsautorisert revisor  
(elektronisk signert)



 Securely signed with Brevio

Revisjonsberetning - Selskap og konsern bokmål\_...

**Signers:**

<b>Name</b>	<b>Method</b>	<b>Date</b>
Eriksen, Silja	BANKID_MOBILE	2023-06-07 12:49

**This document package contains:**

- Closing page (this page)
- The original document(s)
- The electronic signatures. These are not visible in the document, but are electronically integrated.



This file is sealed with a digital signature.  
The seal is a guarantee for the authenticity  
of the document.