



ÅRSREGNSKAPET FOR REGNSKAPSÅRET 2023 - GENERELL INFORMASJON

Enheten

Organisasjonsnummer: 920 212 395
Organisasjonsform: Aksjeselskap
Foretaksnavn: HELEDIKI AS
Forretningsadresse: Sundrevegen 61
3570 ÅL

Regnskapsår

Årsregnskapets periode: 01.01.2023 - 31.12.2023

Konsern

Morselskap i konsern: Nei

Regnskapsregler

Regler for små foretak benyttet: Ja
Benyttet ved utarbeidelsen av årsregnskapet til selskapet: Regnskapslovens alminnelige regler

Årsregnskapet fastsatt av kompetent organ

Bekreftet av representant for selskapet: BØYGARD YNGVE
Dato for fastsettelse av årsregnskapet: 16.03.2024

Grunnlag for avgivelse

År 2023: Årsregnskapet er elektronisk innlevert
År 2022: Tall er hentet fra elektronisk innlevert årsregnskap fra 2023

Det er ikke krav til at årsregnskapet m.v. som sendes til Regnskapsregisteret er undertegnet. Kontrollen på at dette er utført ligger hos revisor/enhetens øverste organ. Sikkerheten ivaretas ved at innsender har rolle/rettighet for innsending av årsregnskapet via Altinn, og ved at det bekreftes at årsregnskapet er fastsatt av kompetent organ.

Brønnøysundregistrene, 04.06.2025



Resultatregnskap

Beløp i: NOK	Note	2023	2022
RESULTATREGNSKAP			
Kostnader			
Lønnskostnad	1		
Annen driftskostnad		665	859
Sum kostnader		665	859
Driftsresultat		-665	-859
Finansinntekter og finanskostnader			
Annen renteinntekt		1 529	13
Annen finansinntekt		149 801	129 584
Verdiøkning markedsbaserte omløpsmidler	2		
Sum finansinntekter		151 330	129 597
Verdireduksjon markedsbaserte omløpsmidler	2	6 107	27 587
Annen rentekostnad		24 745	13 680
Annen finanskostnad		2 608	1 958
Sum finanskostnader		33 460	43 224
Netto finans		117 870	86 372
Ordinært resultat før skattekostnad		117 205	85 513
Skattekostnad på resultat	3		
Ordinært resultat etter skattekostnad		117 205	85 513
Årsresultat	4	117 205	85 513
Årsresultat etter minoritetsinteresser		117 205	85 513
Totalresultat		117 205	85 513
Overføringer og disponeringer			
Avsatt til annen egenkapital	4	117 205	85 513
Sum overføringer og disponeringer	4	117 205	85 513



Balanse

Beløp i: NOK	Note	2023	2022
BALANSE - EIENDELER			
Anleggsmidler			
Immaterielle eiendeler			
Utsatt skattefordel	3		
Investeringer i aksjer og andeler	2		
Sum anleggsmidler		0	0
Omløpsmidler			
Varer			
Fordringer			
Andre kortsiktige fordringer		9 925	285 066
Sum fordringer		9 925	285 066
Investeringer			
Aksjer og andeler i foretak i samme konsern	2		
Markedsbaserte aksjer	2	4 177 870	4 273 439
Markedsbaserte obligasjoner	2		
Andre markedsbaserte finansielle instrumenter	2		
Sum investeringer		4 177 870	4 273 439
Bankinnskudd, kontanter og lignende			
Bankinnskudd, kontanter o.l.		19 997	7 338
Sum bankinnskudd, kontanter og lignende		19 997	7 338
Sum omløpsmidler		4 207 792	4 565 842
SUM EIENDELER		4 207 792	4 565 842
BALANSE - EGENKAPITAL OG GJELD			
Egenkapital			
Innskutt egenkapital			
Aksjekapital	4, 5	33 000	33 000



Balanse

Beløp i: NOK	Note	2023	2022
Beholdning av egne aksjer	5		
Annen innskutt egenkapital		3 485 430	3 485 430
Sum innskutt egenkapital		3 518 430	3 518 430
Opptjent egenkapital			
Annen egenkapital		329 490	212 285
Udisponert resultat			
Sum opptjent egenkapital		329 490	212 285
Sum egenkapital	4	3 847 920	3 730 715
Gjeld			
Langsiktig gjeld			
Utsatt skatt	3		
Annen langsiktig gjeld			
Øvrig langsiktig gjeld	6	352 872	828 127
Sum annen langsiktig gjeld	6	352 872	828 127
Sum langsiktig gjeld		352 872	828 127
Kortsiktig gjeld			
Betalbar skatt	3		
Annen kortsiktig gjeld		7 000	7 000
Sum kortsiktig gjeld		7 000	7 000
Sum gjeld		359 872	835 127
SUM EGENKAPITAL OG GJELD		4 207 792	4 565 842



Brønnøysundregistrene

ÅRSREGNSKAP FOR REGNSKAPSÅRET 2023 - GENERELL INFORMASJON

Journalnummer: 2024 374608

Enheten

Organisasjonsnummer: 920 212 395
Organisasjonsform: Aksjeselskap
Foretaksnavn: HELEDIKI AS
Forretningsadresse: Sundrevegen 61
3570 ÅL

Regnskapsår

Årsregnskapets periode: 01.01.2023 - 31.12.2023

Konsern

Morselskap i konsern: Nei

Regnskapsregler

Regler for små foretak benyttet: Ja
Benyttet ved utarbeidelsen av
årsregnskapet til selskapet: Regnskapslovens alminnelige regler

Årsregnskapet fastsatt av kompetent organ

Bekreftet av representant for selskapet: BØYGARD YNGVE
Dato for fastsettelse av årsregnskapet: 16.03.2024

Revisjon

Selskapet har besluttet at årsregnskapet
ikke skal revideres: Ja

Grunnlag for avgivelse

År 2023: Årsregnskap er elektronisk innlevert.
År 2022: Tall er hentet fra elektronisk innlevert årsregnskap fra 2023.

Det er ikke krav til at årsregnskapet m.v. som sendes til Regnskapsregisteret er undertegnet. Kontrollen på at dette er utført ligger hos revisor/enhetens øverste organ. Sikkerheten ivaretas ved at innsender har rolle/rettighet for innsending av årsregnskapet via Altinn, og ved at det bekreftes at årsregnskapet er fastsatt av kompetent organ.

Brønnøysundregistrene, 25.04.2024



Organisasjonsnr: 920 212 395
HELEDIKI AS

RESULTATREGNSKAP

Beløp i: NOK	Note	2023	2022
RESULTATREGNSKAP			
Kostnader			
Lønnskostnad	1		
Annen driftskostnad		665	859
Sum kostnader		665	859
Driftsresultat		-665	-859
Finansinntekter og finanskostnader			
Annen renteinntekt		1 529	13
Annen finansinntekt		149 801	129 584
Verdiøkning markedsbaserte omløpsmidler 2			
Sum finansinntekter		151 330	129 597
Verdireduksjon markedsbaserte omløpsmidler 2		6 107	27 587
Annen rentekostnad		24 745	13 680
Annen finanskostnad		2 608	1 958
Sum finanskostnader		33 460	43 224
Netto finans		117 870	86 372
Ordinært resultat før skattekostnad		117 205	85 513
Skattekostnad på resultat	3		
Ordinært resultat etter skattekostnad		117 205	85 513
Årsresultat	4	117 205	85 513
Årsresultat etter minoritetsinteresser		117 205	85 513
Totalresultat		117 205	85 513
Overføringer og disponeringer			
Avsatt til annen egenkapital	4	117 205	85 513
Sum overføringer og disponeringer	4	117 205	85 513



Organisasjonsnr: 920 212 395
HELEDIKI AS

BALANSE

Beløp i: NOK **Note** **2023** **2022**

BALANSE - EIENDELER

Anleggsmidler

Immaterielle eiendeler

Utsatt skattefordel 3

Investeringer i aksjer og andeler 2

Sum anleggsmidler 0 0

Omløpsmidler

Varer

Fordringer

Andre kortsiktige fordringer 9 925 285 066

Sum fordringer 9 925 285 066

Investeringer

Aksjer og andeler i

foretak i samme konsern 2

Markedsbaserte aksjer 2

4 177 870 4 273 439

Markedsbaserte obligasjoner 2

Andre markedsbaserte

finansielle instrumenter 2

Sum investeringer 4 177 870 4 273 439

Bankinnskudd, kontanter

og lignende

Bankinnskudd, kontanter o. l. 19 997 7 338

Sum bankinnskudd, kontanter og lignende 19 997 7 338

Sum omløpsmidler 4 207 792 4 565 842

SUM EIENDELER 4 207 792 4 565 842

BALANSE - EGENKAPITAL OG GJELD

Egenkapital

Innskutt egenkapital

Aksjekapital 4, 5 33 000 33 000

Beholdning av egne aksjer 5

Annen innskutt egenkapital 3 485 430 3 485 430

Sum innskutt egenkapital 3 518 430 3 518 430

Opptjent egenkapital



Annen egenkapital		329 490	212 285
Udisponert resultat			
Sum opptjent egenkapital		329 490	212 285
Sum egenkapital	4	3 847 920	3 730 715
Gjeld			
Langsiktig gjeld			
Utsatt skatt	3		
Annen langsiktig gjeld			
Øvrig langsiktig gjeld	6	352 872	828 127
Sum annen langsiktig gjeld	6	352 872	828 127
Sum langsiktig gjeld		352 872	828 127
Kortsiktig gjeld			
Betalbar skatt	3		
Annen kortsiktig gjeld		7 000	7 000
Sum kortsiktig gjeld		7 000	7 000
Sum gjeld		359 872	835 127
SUM EGENKAPITAL OG GJELD		4 207 792	4 565 842



Organisasjonsnr: 920 212 395
HELEDIKI AS

NOTEOPPLYSNINGER - SELSKAP - alle poster oppgitt i hele tall

Note

Antall årsverk i regnskapsåret
0.00

Sum Beløp

Balanseført verdi 31.12. Varige driftsmidler Immaterielle eiend.

Konsernregnskap

Morselskapet sitt navn

Forretningskontor for morselskapet

Begrunnelse for at datterselskap er utelatt fra konsolideringen

Samlet beløp - tilknyttet selskap Årets Fjorårets

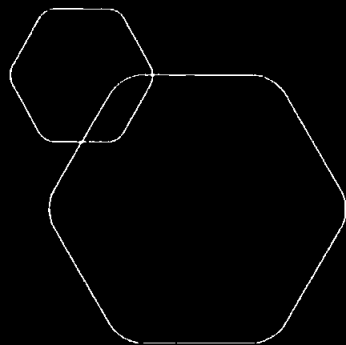
Samlet beløp - foretak i samme konsern Årets Fjorårets

Samlet beløp - foretak i samme konsern Årets Fjorårets

Samlet beløp - felles kontrollert virksomhet Årets Fjorårets

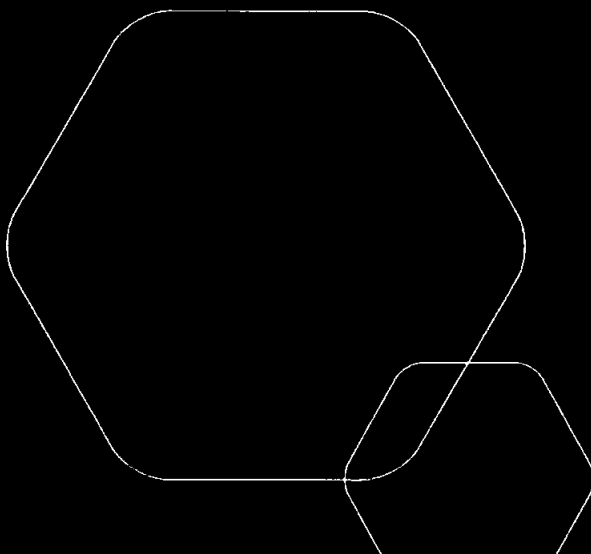
Pantstillelse Beløp

Beholdning av egne aksjer Antall Pålydende Andel av aksjek.



Årsregnskap 2023
Helediki AS

Resultatregnskap
Balanse
Noter til regnskapet



Org.nr.: 920 212 395



RESULTATREGNSKAP

HELEDIKI AS

DRIFTSINNEKTER OG DRIFTSKOSTNADER	Note	2023	2022
Annen driftskostnad		665	859
Sum driftskostnader		665	859
Driftsresultat		-665	-859
FINANSINNEKTER OG FINANSKOSTNADER			
Annen renteinntekt		1 529	13
Annen finansinntekt		149 801	129 584
Verdireduksjon markedsbaserte omløpsmidler	2	6 107	27 587
Annen rentekostnad		24 745	13 680
Annen finanskostnad		2 608	1 958
Resultat av finansposter		117 870	86 372
Resultat før skattekostnad		117 205	85 513
Årsresultat	4	117 205	85 513
OVERFØRINGER			
Avsatt til annen egenkapital	4	117 205	85 513
Sum overføringer	4	117 205	85 513



BALANSE

HELEDIKI AS

EIENDELER	Note	2023	2022
OMLØPSMIDLER			
FORDRINGER			
Andre kortsiktige fordringer		9 925	285 066
Sum fordringer		9 925	285 066
INVESTERINGER			
Markedsbaserte aksjer og aksjefond	2	4 177 870	4 273 439
Sum investeringer		4 177 870	4 273 439
Bankinnskudd, kontanter o.l.		19 997	7 338
Sum omløpsmidler		4 207 792	4 565 842
Sum eiendeler		4 207 792	4 565 842

HELEDIKI AS

SIDE 3

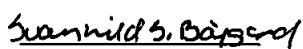


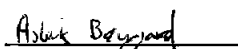
BALANSE

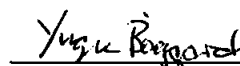
HELEDIKI AS


EGENKAPITAL OG GJELD	Note	2023	2022
EGENKAPITAL			
INNSKUTT EGENKAPITAL			
Aksjekapital	4, 5	33 000	33 000
Annen innskutt egenkapital		3 485 430	3 485 430
Sum innskutt egenkapital		3 518 430	3 518 430
OPPTJENT EGENKAPITAL			
Annen egenkapital		329 490	212 285
Sum opptjent egenkapital		329 490	212 285
Sum egenkapital	4	3 847 920	3 730 715
GJELD			
ANNEN LANGSIKTIG GJELD			
Øvrig langsiktig gjeld	6	352 872	828 127
Sum annen langsiktig gjeld	6	352 872	828 127
KORTSIKTIG GJELD			
Annen kortsiktig gjeld		7 000	7 000
Sum kortsiktig gjeld		7 000	7 000
Sum gjeld		359 872	835 127
Sum egenkapital og gjeld		4 207 792	4 565 842

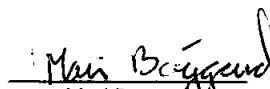
Ål, 16.03.2024
Styret i Helediki AS


Svanhild Skurdal Bøygard
styreleder


Aslak Bøygard
styremedlem


Yngve Bøygard
styremedlem


Dagfinn Bøygard
styremedlem


Mari Bøygard
styremedlem



Regnskapsprinsipper

Årsregnskapet er satt opp i samsvar med regnskapsloven av 1998 og god regnskapsskikk for små foretak i Norge.

KLASSIFISERING OG VURDERING AV BALANSEPOSTER

Eiendeler bestemt til varig eie eller bruk er klassifisert som anleggsmidler. Andre eiendeler er klassifisert som omløpsmidler. Fordringer som skal tilbakebetales innen et år er klassifisert som omløpsmidler. Ved klassifisering av kortsiktig og langsiktig gjeld er tilsvarende kriterier lagt til grunn.

Omløpsmidler og kortsiktig gjeld omfatter normalt poster som forfaller til betaling innen ett år. Omløpsmidler vurderes til laveste verdi av anskaffelseskost og virkelig verdi.

FINANSIELLE INSTRUMENTER

Finansielle instrumenter, herunder aksjer og aksjefond, som

- er klassifisert som omløpsmidler,
- inngår i en handelsportefølje med henblikk på videresalg,
- omsettes på børs, autorisert markedsplass eller tilsvarende regulert marked i utlandet, og
- har god eierspredning og likviditet

er vurdert til det laveste av anskaffelseskost og virkelig verdi (laveste verdis prinsipp).

SKATT

Skattekostnaden i resultatregnskapet omfatter både periodens betalbare skatt og endring i utsatt skatt. Utsatt skatt er beregnet med 25 % på grunnlag av de midlertidige forskjeller som eksisterer mellom regnskapsmessige og skattemessige verdier, samt ligningsmessig underskudd til fremføring ved utgangen av regnskapsåret. Skatteøkende og skattereduserende midlertidige forskjeller som reverserer eller kan reverseres i samme periode er utlignet og nettoført.

KOSTNADER

Kostnader regnskapsføres som hovedregel i samme periode som tilhørende inntekt. I de tilfeller det ikke er en klar sammenheng mellom utgifter og inntekter fastsettes fordelingen etter skjønnsmessige kriterier. Øvrige unntak fra sammenstillingsprinsippet er angitt der det er aktuelt.

FORDRINGER

Andre fordringer oppføres til pålydende etter fradrag for avsetning til forventet tap. Avsetning til tap gjøres på grunnlag av en individuell vurdering av de enkelte fordringene.

BANKINNSKUD, KONTANTER OG LIGNENDE

Bankinnskudd, kontanter ol. inkluderer kontanter, bankinnskudd og andre betalingsmidler med forfallsdato som er kortere enn tre måneder fra anskaffelse.



Note 1 Lønnskostnader

Selskapet har ingen ansatte.

Selskapet er ikke pliktig til å opprette tjenestepensjon etter lov om obligatorisk tjenestepensjon.

Note 2 Aksjer og andeler i andre foretak m.v.

	Anskaffelses-kost	Balanseført verdi	Forskjell mellom balanseverdi og ansk. kost
Sum	0	0	0
Omløpsmidler			
Aksjer	1 633 918	1 515 651	118 267
Aksjefond	2 662 219	2 662 219	0
Sum markedsbaserte aksjer	4 296 137	4 177 870	118 267

Finansielle instrumenter vurderes til det laveste av anskaffelseskost og virkelig verdi (laveste verdi's prinsipp).

Note 3 Skatt

Årets skattekostnad	2023	2022
Resultatført skatt på ordinært resultat:		
Betalbar skatt	0	0
Endring i utsatt skattefordel	0	0
Skattekostnad ordinært resultat	0	0
Skattepliktig inntekt:		
Resultat før skatt	117 205	85 513
Permanente forskjeller	-138 398	-103 740
Skattepliktig inntekt	-21 193	-18 226
Betalbar skatt i balansen:		
Betalbar skatt på årets resultat	0	0
Sum betalbar skatt i balansen	0	0

Skatteeffekten av midlertidige forskjeller og underskudd til fremføring som har gitt opphav til utsatt skatt og utsatte skattefordeler, spesifisert på typer av midlertidige forskjeller

	2023	2022	Endring
Aksjer og andre verdipapirer	-11 346	-10 397	949
Akkumulert fremførbart underskudd	-123 252	-102 058	21 193
Inngår ikke i beregningen av utsatt skatt	134 598	112 456	-22 142
Utsatt skattefordel (25 %)	0	0	0

I henhold til God regnskapsskikk for små foretak balanseføres ikke utsatt skattefordel.



Note 4 Egenkapital

	Aksjekapital	Annen Innskutt egenkapital	Annen egenkapital	Sum egenkapital
Pr. 31.12.2022	33 000	3 485 430	212 285	3 730 715
Årets resultat			117 205	117 205
Pr 31.12.2023	33 000	3 485 430	329 490	3 847 920

Note 5 Aksjonærer

AKSJEKAPITALEN I HELEDIKI AS PR. 31.12 BESTÅR AV:

	Antall	Pålydende	Bokført
Ordinære aksjer	300	110,0	33 000
Sum	300		33 000

EIERSTRUKTUR

De største aksjonærene i % pr. 31.12 var:

	Ordinære	Eierandel	Stemmeandel
BØYGARD ASLAK	60	20,0	20,0
BØYGARD DAGFINN	60	20,0	20,0
BØYGARD MARI	60	20,0	20,0
BØYGARD SVANHILD SKURDAL	60	20,0	20,0
BØYGARD YNGVE	60	20,0	20,0
Totalt antall aksjer	300	100,0	100,0

Note 6 Spesifikasjon gjeld

Selskapets øvrige langsiktige gjeld er gjeld til aksjonær.



Årsregnskap 2023

Helediki AS

Resultatregnskap
Balanse
Noter til regnskapet



Org.nr.: 920 212 395



RESULTATREGNSKAP

HELEDIKI AS

DRIFTSINNETEKTER OG DRIFTSKOSTNADER	Note	2023	2022
Annen driftskostnad		665	859
Sum driftskostnader		665	859
Driftsresultat		-665	-859
FINANSINNETEKTER OG FINANSKOSTNADER			
Annen renteinntekt		1 529	13
Annen finansinntekt		149 801	129 584
Verdireduksjon markedsbaserte omløpsmidler	2	6 107	27 587
Annen rentekostnad		24 745	13 680
Annen finanskostnad		2 608	1 958
Resultat av finansposter		117 870	86 372
Resultat før skattekostnad		117 205	85 513
Årsresultat	4	117 205	85 513
OVERFØRINGER			
Avsatt til annen egenkapital	4	117 205	85 513
Sum overføringer	4	117 205	85 513



BALANSE

HELEDIKI AS

EIENDELER	Note	2023	2022
OMLØPSMIDLER			
FORDRINGER			
Andre kortsiktige fordringer		9 925	285 066
Sum fordringer		9 925	285 066
INVESTERINGER			
Markedsbaserte aksjer og aksjefond	2	4 177 870	4 273 439
Sum investeringer		4 177 870	4 273 439
Bankinnskudd, kontanter o.l.		19 997	7 338
Sum omløpsmidler		4 207 792	4 565 842
Sum eiendeler		4 207 792	4 565 842



BALANSE

HELEDIKI AS

EGENKAPITAL OG GJELD	Note	2023	2022
EGENKAPITAL			
INNSKUTT EGENKAPITAL			
Aksjekapital	4, 5	33 000	33 000
Annen innskutt egenkapital		3 485 430	3 485 430
Sum innskutt egenkapital		3 518 430	3 518 430
ØPTJENT EGENKAPITAL			
Annen egenkapital		329 490	212 285
Sum opptjent egenkapital		329 490	212 285
Sum egenkapital	4	3 847 920	3 730 715
GJELD			
ANNEN LANGSIKTIG GJELD			
Øvrig langsiktig gjeld	6	352 872	828 127
Sum annen langsiktig gjeld	6	352 872	828 127
KORTSIKTIG GJELD			
Annen kortsiktig gjeld		7 000	7 000
Sum kortsiktig gjeld		7 000	7 000
Sum gjeld		359 872	835 127
Sum egenkapital og gjeld		4 207 792	4 565 842

Ål, 16.03.2024
Styret i Helediki AS

Svanhild Skurdal Bøygard
styreleder

Aslak Bøygard
styremedlem

Yngve Bøygard
styremedlem

Dagfinn Bøygard
styremedlem

Mari Bøygard
styremedlem



Regnskapsprinsipper

Årsregnskapet er satt opp i samsvar med regnskapsloven av 1998 og god regnskapsskikk for små foretak i Norge.

KLASSIFISERING OG VURDERING AV BALANSEPOSTER

Eiendeler bestemt til varig eie eller bruk er klassifisert som anleggsmidler. Andre eiendeler er klassifisert som omløpsmidler. Fordringer som skal tilbakebetales innen et år er klassifisert som omløpsmidler. Ved klassifisering av kortsiktig og langsiktig gjeld er tilsvarende kriterier lagt til grunn.

Omløpsmidler og kortsiktig gjeld omfatter normalt poster som forfaller til betaling innen ett år. Omløpsmidler vurderes til laveste verdi av anskaffelseskost og virkelig verdi.

FINANSIELLE INSTRUMENTER

Finansielle instrumenter, herunder aksjer og aksjefond, som

- er klassifisert som omløpsmidler,
- inngår i en handelsportefølje med henblikk på videresalg,
- omsettes på børs, autorisert markedsplass eller tilsvarende regulert marked i utlandet, og
- har god eierspredning og likviditet

er vurdert til det laveste av anskaffelseskost og virkelig verdi (laveste verdis prinsipp).

SKATT

Skattekostnaden i resultatregnskapet omfatter både periodens betalbare skatt og endring i utsatt skatt. Utsatt skatt er beregnet med 25 % på grunnlag av de midlertidige forskjeller som eksisterer mellom regnskapsmessige og skattemessige verdier, samt ligningsmessig underskudd til fremføring ved utgangen av regnskapsåret. Skatteøkende og skattereduserende midlertidige forskjeller som reverserer eller kan reverseres i samme periode er utlignet og nettoført.

KOSTNADER

Kostnader regnskapsføres som hovedregel i samme periode som tilhørende inntekt. I de tilfeller det ikke er en klar sammenheng mellom utgifter og inntekter fastsettes fordelingen etter skjønnsmessige kriterier. Øvrige unntak fra sammenstillingsprinsippet er angitt der det er aktuelt.

FORDRINGER

Andre fordringer oppføres til pålydende etter fradrag for avsetning til forventet tap. Avsetning til tap gjøres på grunnlag av en individuell vurdering av de enkelte fordringene.

BANKINNSKudd, KONTANTER OG LIGNENDE

Bankinnskudd, kontanter ol. inkluderer kontanter, bankinnskudd og andre betalingsmidler med forfallsdato som er kortere enn tre måneder fra anskaffelse.



Note 1 Lønnskostnader

Selskapet har ingen ansatte.

Selskapet er ikke pliktig til å opprette tjenestepensjon etter lov om obligatorisk tjenestepensjon.

Note 2 Aksjer og andeler i andre foretak m.v.

	Anskaffelses-kost	Balanseført verdi	Forskjell mellom balanseverdi og ansk. kost
Sum	0	0	0
Omløpsmidler			
Aksjer	1 633 918	1 515 651	118 267
Aksjefond	2 662 219	2 662 219	0
Sum markedsbaserte aksjer	4 296 137	4 177 870	118 267

Finansielle instrumenter vurderes til det laveste av anskaffelseskost og virkelig verdi (laveste verdi's prinsipp).

Note 3 Skatt

Årets skattekostnad	2023	2022
Resultatført skatt på ordinært resultat:		
Betalbar skatt	0	0
Endring i utsatt skattefordel	0	0
Skattekostnad ordinært resultat	0	0
Skattepliktig inntekt:		
Resultat før skatt	117 205	85 513
Permanente forskjeller	-138 398	-103 740
Skattepliktig inntekt	-21 193	-18 226
Betalbar skatt i balansen:		
Betalbar skatt på årets resultat	0	0
Sum betalbar skatt i balansen	0	0

Skatteeffekten av midlertidige forskjeller og underskudd til fremføring som har gitt opphav til utsatt skatt og utsatte skattefordeler, spesifisert på typer av midlertidige forskjeller

	2023	2022	Endring
Aksjer og andre verdipapirer	-11 346	-10 397	949
Akkumulert fremførbart underskudd	-123 252	-102 058	21 193
Inngår ikke i beregningen av utsatt skatt	134 598	112 456	-22 142
Utsatt skattefordel (25 %)	0	0	0

I henhold til God regnskapsskikk for små foretak balanseføres ikke utsatt skattefordel.



Note 4 Egenkapital

	Aksjekapital	Annen Innskutt egenkapital	Annen egenkapital	Sum egenkapital
Pr. 31.12.2022	33 000	3 485 430	212 285	3 730 715
Årets resultat			117 205	117 205
Pr 31.12.2023	33 000	3 485 430	329 490	3 847 920

Note 5 Aksjonærer

AKSJEKAPITALEN I HELEDIKI AS PR. 31.12 BESTÅR AV:

	Antall	Pålydende	Bokført
Ordinære aksjer	300	110,0	33 000
Sum	300		33 000

EIERSTRUKTUR

De største aksjonærene i % pr. 31.12 var:

	Ordinære	Eierandel	Stemmeandel
BØYGARD ASLAK	60	20,0	20,0
BØYGARD DAGFINN	60	20,0	20,0
BØYGARD MARI	60	20,0	20,0
BØYGARD SVANHILD SKURDAL	60	20,0	20,0
BØYGARD YNGVE	60	20,0	20,0
Totalt antall aksjer	300	100,0	100,0

Note 6 Spesifikasjon gjeld

Selskapets øvrige langsiktige gjeld er gjeld til aksjonær.