



ÅRSREGNSKAPET FOR REGNSKAPSÅRET 2020 - GENERELL INFORMASJON

Enheten

Organisasjonsnummer:	962 933 645
Organisasjonsform:	Aksjeselskap
Foretaksnavn:	HOLJO INVEST AS
Forretningsadresse:	Hoslebakken 5 1362 HOSLE

Regnskapsår

Årsregnskapets periode:	01.01.2020 - 31.12.2020
-------------------------	-------------------------

Konsern

Morselskap i konsern:	Ja
Konsernregnskap lagt ved:	Nei

Regnskapsregler

Regler for små foretak benyttet:	Ja
Benyttet ved utarbeidelsen av årsregnskapet til selskapet:	Regnskapslovens alminnelige regler

Årsregnskapet fastsatt av kompetent organ

Bekreftet av representant for selskapet:	Jarle K. Holt
Dato for fastsettelse av årsregnskapet:	29.09.2021

Grunnlag for avgivelse

År 2020: Årsregnskapet er elektronisk innlevert
År 2019: Tall er hentet fra elektronisk innlevert årsregnskap fra 2020

Det er ikke krav til at årsregnskapet m.v. som sendes til Regnskapsregisteret er undertegnet. Kontrollen på at dette er utført ligger hos revisor/enhetens øverste organ. Sikkerheten ivaretas ved at innsender har rolle/rettighet for innsending av årsregnskapet via Altinn, og ved at det bekreftes at årsregnskapet er fastsatt av kompetent organ.

Brønnøysundregistrene, 20.07.2022



Resultatregnskap

Beløp i: NOK	Note	2020	2019
RESULTATREGNSKAP			
Inntekter			
Sum inntekter		0	0
Kostnader			
Annen driftskostnad	2	11 254	13 194
Sum kostnader		11 254	13 194
Driftsresultat		-11 254	-13 194
Finansinntekter og finanskostnader			
Renteinntekt fra foretak i samme konsern	3	76 899	50 195
Annen renteinntekt		14 483	40 536
Annen finansinntekt		1 959	603 983
Sum finansinntekter		93 341	694 714
Verdired. av markedsb. finansielle oml.midler			281 572
Annen rentekostnad		117	272
Sum finanskostnader		117	281 844
Netto finans		93 224	412 870
Ordinært resultat før skattekostnad		81 969	399 676
Ordinært resultat etter skattekostnad		81 969	399 676
Årsresultat		81 969	399 676
Årsresultat etter minoritetsinteresser		81 969	399 676
Overføringer og disponeringer			
Overføringer annen egenkapital	6	81 969	399 676
Sum overføringer og disponeringer		81 969	399 676



Balanse

Beløp i: NOK	Note	2020	2019
BALANSE - EIENDELER			
Anleggsmidler			
Immaterielle eiendeler			
Finansielle anleggsmidler			
Investering i datterselskap	3	3 061 150	3 061 150
Lån til foretak i samme konsern	3	8 524 709	6 532 765
Sum finansielle anleggsmidler		11 585 859	9 593 915
Sum anleggsmidler		11 585 859	9 593 915
Omløpsmidler			
Varer			
Fordringer			
Andre kortsiktige fordringer	5	6 838	3 028
Sum fordringer		6 838	3 028
Investeringer			
Markedsbaserte aksjer			240 565
Sum investeringer			240 565
Bankinnskudd, kontanter og lignende			
Bankinnskudd, kontanter o.l.		520 779	2 193 998
Sum bankinnskudd, kontanter og lignende		520 779	2 193 998
Sum omløpsmidler		527 616	2 437 591
SUM EIENDELER		12 113 475	12 031 506
BALANSE - EGENKAPITAL OG GJELD			
Egenkapital			
Innskutt egenkapital			
Aksjekapital	5,6	102 800	102 800



Balanse

Beløp i: NOK	Note	2020	2019
Overkurs	6	782 532	782 532
Sum innskutt egenkapital		885 332	885 332
Opptjent egenkapital			
Annen egenkapital	6	11 125 097	11 043 128
Sum opptjent egenkapital		11 125 097	11 043 128
Sum egenkapital		12 010 429	11 928 460
Sum langsiktig gjeld		0	0
Kortsiktig gjeld			
Annen kortsiktig gjeld	5	103 046	103 046
Sum kortsiktig gjeld		103 046	103 046
Sum gjeld		103 046	103 046
SUM EGENKAPITAL OG GJELD		12 113 475	12 031 506



Brønnøysundregistrene

ÅRSREGNSKAP FOR REGNSKAPSÅRET 2020 - GENERELL INFORMASJON

Journalnummer: 2021 841846

Enheten

Organisasjonsnummer: 962 933 645
Organisasjonsform: Aksjeselskap
Foretaksnavn: HOLJO INVEST AS
Forretningsadresse: Hoslebakken 5
1362 HOSLE

Regnskapsår

Årsregnskapets periode: 01.01.2020 - 31.12.2020

Konsern

Morselskap i konsern: Ja
Konsernregnskap lagt ved: Nei

Regnskapsregler

Regler for små foretak benyttet: Ja
Benyttet ved utarbeidelsen av
årsregnskapet til selskapet: Regnskapslovens alminnelige regler

Årsregnskapet fastsatt av kompetent organ

Bekreftet av representant for selskapet: Jarle K. Holt
Dato for fastsettelse av årsregnskapet: 29.09.2021

Revisjon

Selskapet har besluttet at årsregnskapet
ikke skal revideres: Ja

Grunnlag for avgivelse

År 2020: Årsregnskap er elektronisk innlevert.
År 2019: Tall er hentet fra elektronisk innlevert årsregnskap fra 2020.

Det er ikke krav til at årsregnskapet m.v. som sendes til Regnskapsregisteret er undertegnet. Kontrollen på at dette er utført ligger hos revisor/enhetens øverste organ. Sikkerheten ivaretas ved at innsender har rolle/rettighet for innsending av årsregnskapet via Altinn, og ved at det bekreftes at årsregnskapet er fastsatt av kompetent organ.

Brønnøysundregistrene, 02.10.2021



Organisasjonsnr: 962 933 645
HOLJO INVEST AS

RESULTATREGNSKAP

Beløp i: NOK	Note	2020	2019
RESULTATREGNSKAP			
Inntekter			
Sum inntekter		0	0
Kostnader			
Annen driftskostnad	2	11 254	13 194
Sum kostnader		11 254	13 194
Driftsresultat		-11 254	-13 194
Finansinntekter og finanskostnader			
Renteinntekt fra foretak i samme konsern	3	76 899	50 195
Annen renteinntekt		14 483	40 536
Annen finansinntekt		1 959	603 983
Sum finansinntekter		93 341	694 714
Verdired. av markedsb. finansielle oml.midler			281 572
Annen rentekostnad		117	272
Sum finanskostnader		117	281 844
Netto finans		93 224	412 870
Ordinært resultat før skattekostnad		81 969	399 676
Ordinært resultat etter skattekostnad		81 969	399 676
Årsresultat		81 969	399 676
Årsresultat etter minoritetsinteresser		81 969	399 676
Overføringer og disponeringer			
Overføringer annen egenkapital	6	81 969	399 676
Sum overføringer og disponeringer		81 969	399 676



Organisasjonsnr: 962 933 645
HOLJO INVEST AS

BALANSE

Beløp i: NOK Note 2020 2019

BALANSE - EIENDELER

Anleggsmidler

Immaterielle eiendeler

Finansielle anleggsmidler

Investering i datterselskap	3	3 061 150	3 061 150
Lån til foretak i samme konsern	3	8 524 709	6 532 765
Sum finansielle anleggsmidler		11 585 859	9 593 915
Sum anleggsmidler		11 585 859	9 593 915

Omløpsmidler

Varer

Fordringer

Andre kortsiktige fordringer	5	6 838	3 028
Sum fordringer		6 838	3 028

Investeringer

Markedsbaserte aksjer			240 565
Sum investeringer			240 565

Bankinnskudd, kontanter og lignende

Bankinnskudd, kontanter o. l.		520 779	2 193 998
Sum bankinnskudd, kontanter og lignende		520 779	2 193 998
Sum omløpsmidler		527 616	2 437 591

SUM EIENDELER **12 113 475** **12 031 506**

BALANSE - EGENKAPITAL OG GJELD

Egenkapital

Innskutt egenkapital

Aksjekapital	5,6	102 800	102 800
Overkurs	6	782 532	782 532
Sum innskutt egenkapital		885 332	885 332

Opptjent egenkapital

Annen egenkapital	6	11 125 097	11 043 128
Sum opptjent egenkapital		11 125 097	11 043 128



Sum egenkapital		12 010 429	11 928 460
Sum langsiktig gjeld		0	0
Kortsiktig gjeld			
Annen kortsiktig gjeld	5	103 046	103 046
Sum kortsiktig gjeld		103 046	103 046
Sum gjeld		103 046	103 046
SUM EGENKAPITAL OG GJELD		12 113 475	12 031 506



Organisasjonsnr: 962 933 645
HOLJO INVEST AS

NOTEOPPLYSNINGER - SELSKAP - alle poster oppgitt i hele tall

Note

Antall aksjer og aksjeeiere

<u>Aksjeklasse</u>	<u>Ant. aksjer</u>	<u>Pålydende</u>	<u>Bokført verdi</u>
Ordinære aksjer	514.00	200.00	102800.00

<u>Aksjeeiere - fritekst</u>	<u>Antall</u>	<u>Eierandel</u>	<u>Aksjeklasse</u>
Jarle Karsten Holt	514.00	100.00%	Ordinære aksjer

<u>Sum</u>	<u>Sum antall</u>	<u>Sum eierandel</u>
	514.00	100.00%

Note

Ytelser til ledende personer

Er det gitt ytelser til ledende person: Nei

Ytelser til daglig leder

<u>Ytelser</u>	<u>Lønn</u>	<u>Pensj.forpl.</u>	<u>Andre godtgj.</u>
----------------	-------------	---------------------	----------------------

Note

Antall årsverk i regnskapsåret

Virksomheten har hatt følgende antall årsverk:
0.00

Note

Lån og sikkerhetsstillelse til ledende personer og aksjeeiere

Er det gitt lån eller sikkerhetsstillelse til ledende personer: Nei

Note

Konsern, tilknyttet selskap og datterselskap

Tilknyttet selskap/datterselskap

<u>Navn og adresse</u>	<u>Eierandel</u>	<u>Stemmeandel</u>	<u>Egenkapital</u>	<u>Resultat</u>
------------------------	------------------	--------------------	--------------------	-----------------



Overskudd AS, Bærum	60.76%	60.76%	255552.00	-2211151.00
---------------------	--------	--------	-----------	-------------



**Årsregnskap 2020
for**


Holjo Invest AS

Foretaksnr. 962933645

Utarbeidet av:
Amesto AccountHouse Drammen AS
Autorisert regnskapsførerselskap
Sankt Halvardsgate 2B
3015 DRAMMEN
Organisasjonsnr. 912 976 904

amesto
AccountHouse

Simplifying business.



**Årsregnskap 2020
for**

Holjo Invest AS

Foretaksnr. 962933645


Utarbeidet av:
Amesto AccountHouse Drammen AS
Autorisert regnskapsførerselskap
Sankt Halvardsgate 2B
3015 DRAMMEN
Organisasjonsnr. 912 976 904

amesto
AccountHouse

Simplifying business.



Holjo Invest AS




Resultatregnskap

	Note	2020	2019
DRIFTSINNEKTER OG DRIFTSKOSTNADER			
Driftsinntekter			
Sum driftsinntekter		0	0
Driftskostnader			
Annen driftskostnad	2	11 254	13 194
Sum driftskostnader		11 254	13 194
DRIFTSRESULTAT		(11 254)	(13 194)
FINANSINNEKTER OG FINANSKOSTNADER			
Finansinntekter			
Renteinnt. fra foretak i samme konsern	3	76 899	50 195
Annen renteinntekt		14 483	40 536
Annen finansinntekt		1 959	603 983
Sum finansinntekter		93 341	694 714
Finanskostnader			
Verdired. av markedsb. finansielle oml.midler		0	281 572
Annen rentekostnad		117	272
Sum finanskostnader		117	281 844
NETTO FINANSPOSTER		93 224	412 870
ORDINÆRT RES. FØR SKATTEKOSTNAD		81 969	399 676
Skattekostnad på ordinært resultat	4	0	0
ORDINÆRT RESULTAT		81 969	399 676
ÅRSRESULTAT		81 969	399 676
OVERF. OG DISPONERINGER			
Overføringer annen egenkapital	6	81 969	399 676
SUM OVERF. OG DISP.		81 969	399 676



Holjo Invest AS



Balanse pr. 31.12.2020

	Note	31.12.2020	31.12.2019
EIENDELER			
ANLEGGSMIDLER			
Finansielle anleggsmidler			
Investeringer i datterselskap	3	3 061 150	3 061 150
Lån til foretak i samme konsern	3	8 524 709	6 532 765
Sum finansielle anleggsmidler		11 585 859	9 593 915
SUM ANLEGGSMIDLER		11 585 859	9 593 915
OMLØPSMIDLER			
Fordringer			
Andre kortsiktige fordringer	5	6 838	3 028
Sum fordringer		6 838	3 028
Investeringer			
Markedsbaserte aksjer		0	240 565
Sum investeringer		0	240 565
Bankinnskudd, kontanter o.l.		520 779	2 193 998
SUM OMLØPSMIDLER		527 616	2 437 591
SUM EIENDELER		12 113 475	12 031 506
EGENKAPITAL OG GJELD			
EGENKAPITAL			
Innskutt egenkapital			
Aksjekapital	5,6	102 800	102 800
Overkurs	6	782 532	782 532
Sum innskutt egenkapital		885 332	885 332
Opptjent egenkapital			
Annen egenkapital	6	11 125 097	11 043 128
Sum opptjent egenkapital		11 125 097	11 043 128
SUM EGENKAPITAL		12 010 429	11 928 460
GJELD			
KORTSIKTIG GJELD			
Annen kortsiktig gjeld	5	103 046	103 046
SUM KORTSIKTIG GJELD		103 046	103 046
SUM GJELD		103 046	103 046
SUM EGENKAPITAL OG GJELD		12 113 475	12 031 506

Bærum, 28 / 09 - 2021

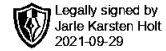
.....
Jarle K. Holt
Styreleder

Årsregnskap for Holjo Invest AS

Organisasjonsnr. 962933645



Holjo Invest AS



Noter 2020

Note 1 - Regnskapsprinsipper

Årsregnskapet er satt opp i samsvar med regnskapsloven og god regnskapsskikk for små foretak.

Omløpsmidler og kortsiktig gjeld

Omløpsmidler og kortsiktig gjeld omfatter normalt poster som forfaller til betaling innen ett år etter siste dag i regnskapsåret, samt poster som knytter seg til varekretsløpet. Omløpsmidler vurderes til laveste verdi av anskaffelseskost og antatt virkelig verdi (Laveste verdis prinsipp).

Finansielle anleggsmidler

Finansielle anleggsmidler er investeringer som ved investeringstidspunktet er vurdert å ha en lengre investeringshorisont enn ett år. Finansielle anleggsmidler vurderes til anskaffelseskost, men nedskrives til virkelig verdi ved verdifall som ikke forventes å være forbigående.

Finansielle omløpsmidler

Andre finansielle investeringer vurderes som omløpsmidler. Laveste verdis prinsipp for verdsetting, samt FIFO-metoden for tilordning av anskaffelseskost anvendes. Markedsbaserte aksjer verdsettes til virkelig verdi.

Fordringer


Fordringer føres opp i balansen til pålydende etter fradrag for avsetning til påregnelig tap. Avsetning til påregnelig tap gjøres på grunnlag av en individuell vurdering av de enkelte fordringene.

Skatt

Skattekostnaden består av betalbar skatt (skatt på årets direkte skattepliktige inntekt) som blir ilignet og forfaller til betaling i neste regnskapsår, samt endring i netto utsatt skatt. Utsatt skatt og utsatt skattefordel er beregnet med 22% på grunnlag av de midlertidige forskjeller som eksisterer mellom regnskapsmessige og skattemessige verdier, samt ligningsmessig underskudd til framføring ved utgangen av regnskapsåret. Skatteøkende og -reduserende midlertidige forskjeller som kan reverseres i samme periode er utlignet og nettoført i balansen. Netto utsatt skattefordel balanseføres i den grad det er sannsynlig at denne kan bli nyttegjort.



Holjo Invest AS



Noter 2020

Note 2 - Lønn, ansatte, revisor

Selskapet har ikke hatt lønnede ansatte i regnskapsåret. Foretaket er derfor ikke pliktig til å ha tjenestepensjonsordning etter lov om obligatorisk tjenestepensjon.

Spesifikasjon av lønnskostnader	2020	2019
Lønn	0	0
Totalt	0	0

Ytelser til ledende personer og revisor	2020	2019
---	------	------

Revisor er fravalgt fra 2018 av, og det er heller ikke andre kostnader til revisor i 2020.

Note 3 - Datterselskap, mellomværender konsern

Selskapet kommer inn under reglene om små selskaper, definert i regnskapslovens §1-6, og har med hjemmel i regnskapslovens §3-2, 3. ledd unnlatt å utarbeide konsernregnskap.

Datterselskapet er bokført i regnskapet ihht kostmetoden.

Selskap	Antall aksjer	Eierandel	Årsresultat 2020	Bokført EK 2020
Overskudd AS, Bærum	398	60,76%	-2 324 654	142 049


Selskap	Anskaff.-kost	Bokført verdi	Ligningsverdi
Overskudd AS	3 061 150	3 061 150	0

Langsiktig fordring på konsernselskap	2020	2019
Overskudd AS	7 365 375	5 384 941
Opnii AS	1 159 334	1 147 824

Renteinntekter	2020	2019
Renteinntekt Overskudd AS	65 389	40 317
Renteinntekt Opnii AS	11 510	9 878



Holjo Invest AS



Noter 2020

Note 4 - Skatt

Årets skattegrunnlag 2020

Resultat før skattekostnader	81 969
Permanente og andre forskjeller	-1 959
Anvendt skattemessig framførbart underskudd	80 010
Skattbar inntekt	0

Årets skattekostnad 2020 2019

Betalbar skatt	0	0
Samlede ordinære skattekostnader	0	0

Midlertidige forskjeller og balanseført utsatt skatt 2020 2019

- Fremførbart skattemessig underskudd 94 608 174 619

Sum negative skatteøkende forskjeller 94 608 174 618

Forskj. som ikke inngår i beregning av utsatt skatt 94 608 174 618

Grunnlag for beregning av utsatt skatt / skattefordel 0 0

Utsatt skattefordel balanseføres ikke av forsiktighetshensyn.

Note 5 - Aksjekapital, aksjonærer og mellomværender

Selskapet har 514 aksjer pålydende kr 200 pr. aksje, samlet aksjekapital utgjør kr 102 800.

Selskapet har en aksjonær:

Navn	Stilling:	Antall	Eierandel
Jarle K. Holt	Styreleder	514	100,00 %

Mellomværender aksjonær og nærstående til aksjonær; 2020 2019

Kortsiktig gjeld til Asbjørg Holt 103 046 103 046

Mellomværendene er ikke renteberegnet.



Holjo Invest AS

Legally signed by
Jarle Karsten Holt
2021-09-29

Noter 2020

Note 6 - Egenkapital

	Aksjekapital	Overkurs	Annen egenkapital	Sum egenkapital
Pr 1.1.	102 800	782 532	11 043 128	11 928 460
+Fra årets resultat			81 969	81 969
Pr 31.12.	102 800	782 532	11 125 097	12 010 429



Holjo Invest AS

Noter 2020

Note 1 - Regnskapsprinsipper

Årsregnskapet er satt opp i samsvar med regnskapsloven og god regnskapsskikk for små foretak.

Omløpsmidler og kortsiktig gjeld

Omløpsmidler og kortsiktig gjeld omfatter normalt poster som forfaller til betaling innen ett år etter siste dag i regnskapsåret, samt poster som knytter seg til varekretsløpet. Omløpsmidler vurderes til laveste verdi av anskaffelseskost og antatt virkelig verdi (Laveste verdis prinsipp).

Finansielle anleggsmidler

Finansielle anleggsmidler er investeringer som ved investeringstidspunktet er vurdert å ha en lengre investeringshorisont enn ett år. Finansielle anleggsmidler vurderes til anskaffelseskost, men nedskrives til virkelig verdi ved verdifall som ikke forventes å være forbigående.

Finansielle omløpsmidler

Andre finansielle investeringer vurderes som omløpsmidler. Laveste verdis prinsipp for verdsetting, samt FIFO-metoden for tilordning av anskaffelseskost anvendes. Markedsbaserte aksjer verdsettes til virkelig verdi.

Fordringer

Fordringer føres opp i balansen til pålydende etter fradrag for avsetning til påregnelig tap. Avsetning til påregnelig tap gjøres på grunnlag av en individuell vurdering av de enkelte fordringene.

Skatt

Skattekostnaden består av betalbar skatt (skatt på årets direkte skattepliktige inntekt) som blir ilignet og forfaller til betaling i neste regnskapsår, samt endring i netto utsatt skatt. Utsatt skatt og utsatt skattefordel er beregnet med 22% på grunnlag av de midlertidige forskjeller som eksisterer mellom regnskapsmessige og skattemessige verdier, samt ligningsmessig underskudd til framføring ved utgangen av regnskapsåret. Skatteøkende og -reduserende midlertidige forskjeller som kan reverseres i samme periode er utlignet og nettoført i balansen. Netto utsatt skattefordel balanseføres i den grad det er sannsynlig at denne kan bli nyttegjort.



Holjo Invest AS

Noter 2020

Note 2 - Lønn, ansatte, revisor

Selskapet har ikke hatt lønnede ansatte i regnskapsåret. Foretaket er derfor ikke pliktig til å ha tjenestepensjonsordning etter lov om obligatorisk tjenestepensjon.

Spesifikasjon av lønnskostnader	2020	2019
Lønn	0	0
Totalt	0	0

Ytelser til ledende personer og revisor	2020	2019
---	------	------

Revisor er fravalgt fra 2018 av, og det er heller ikke andre kostnader til revisor i 2020.

Note 3 - Datterselskap, mellomværender konsern

Selskapet kommer inn under reglene om små selskaper, definert i regnskapslovens §1-6, og har med hjemmel i regnskapslovens §3-2, 3. ledd unnlatt å utarbeide konsernregnskap.

Datterselskapet er bokført i regnskapet ihht kostmetoden.

Selskap	Antall aksjer	Eierandel	Årsresultat 2020	Bokført EK 2020
Overskudd AS, Bærum	398	60,76%	-2 324 654	142 049

Selskap	Anskaff.-kost	Bokført verdi	Ligningsverdi
Overskudd AS	3 061 150	3 061 150	0

Langsiktig fordring på konsernselskap	2020	2019
Overskudd AS	7 365 375	5 384 941
Opnii AS	1 159 334	1 147 824

Renteinntekter	2020	2019
Renteinntekt Overskudd AS	65 389	40 317
Renteinntekt Opnii AS	11 510	9 878



Holjo Invest AS

Noter 2020

Note 4 - Skatt

Årets skattegrunnlag	2020
Resultat før skattekostnader	81 969
Permanente og andre forskjeller	-1 959
Anvendt skattemessig framførbart underskudd	80 010
Skattbar inntekt	0

Årets skattekostnad	2020	2019
Betalbar skatt	0	0
Samlede ordinære skattekostnader	0	0

Midlertidige forskjeller og balanseført utsatt skatt	2020	2019
- Fremførbart skattemessig underskudd	94 608	174 619
Sum negative skatteøkende forskjeller	94 608	174 618
Forskj. som ikke inngår i beregning av utsatt skatt	94 608	174 618
Grunnlag for beregning av utsatt skatt / skattefordel	0	0

Utsatt skattefordel balanseføres ikke av forsiktighetshensyn.

Note 5 - Aksjekapital, aksjonærer og mellomværender

Selskapet har 514 aksjer pålydende kr 200 pr. aksje, samlet aksjekapital utgjør kr 102 800.

Selskapet har en aksjonær:

Navn	Stilling:	Antall	Eierandel
Jarle K. Holt	Styreleder	514	100,00 %

Mellomværender aksjonær og nærstående til aksjonær;	2020	2019
Kortsiktig gjeld til Asbjørg Holt	103 046	103 046

Mellomværendene er ikke renteberegnet.



Holjo Invest AS

Noter 2020

Note 6 - Egenkapital

	Aksjekapital	Overkurs	Annen egenkapital	Sum egenkapital
Pr 1.1.	102 800	782 532	11 043 128	11 928 460
+Fra årets resultat			81 969	81 969
Pr 31.12.	102 800	782 532	11 125 097	12 010 429



Holjo Invest AS

Resultatregnskap

	Note	2020	2019
DRIFTSINNEKTER OG DRIFTSKOSTNADER			
Driftsinntekter			
Sum driftsinntekter		0	0
Driftskostnader			
Annen driftskostnad	2	11 254	13 194
Sum driftskostnader		11 254	13 194
DRIFTSRESULTAT		(11 254)	(13 194)
FINANSINNEKTER OG FINANSKOSTNADER			
Finansinntekter			
Renteinnt. fra foretak i samme konsern	3	76 899	50 195
Annen renteinntekt		14 483	40 536
Annen finansinntekt		1 959	603 983
Sum finansinntekter		93 341	694 714
Finanskostnader			
Verdired. av markedsb. finansielle oml.midler		0	281 572
Annen rentekostnad		117	272
Sum finanskostnader		117	281 844
NETTO FINANSPOSTER		93 224	412 870
ORDINÆRT RES. FØR SKATTEKOSTNAD		81 969	399 676
Skattekostnad på ordinært resultat	4	0	0
ORDINÆRT RESULTAT		81 969	399 676
ÅRSRESULTAT		81 969	399 676
OVERF. OG DISPONERINGER			
Overføringer annen egenkapital	6	81 969	399 676
SUM OVERF. OG DISP.		81 969	399 676



Holjo Invest AS

Balanse pr. 31.12.2020

	Note	31.12.2020	31.12.2019
EIENDELER			
ANLEGGSMIDLER			
Finansielle anleggsmidler			
Investeringer i datterselskap	3	3 061 150	3 061 150
Lån til foretak i samme konsern	3	8 524 709	6 532 765
Sum finansielle anleggsmidler		11 585 859	9 593 915
SUM ANLEGGSMIDLER		11 585 859	9 593 915
OMLØPSMIDLER			
Fordringer			
Andre kortsiktige fordringer	5	6 838	3 028
Sum fordringer		6 838	3 028
Investeringer			
Markedsbaserte aksjer		0	240 565
Sum investeringer		0	240 565
Bankinnskudd, kontanter o.l.		520 779	2 193 998
SUM OMLØPSMIDLER		527 616	2 437 591
SUM EIENDELER		12 113 475	12 031 506
EGENKAPITAL OG GJELD			
EGENKAPITAL			
Innskutt egenkapital			
Aksjekapital	5,6	102 800	102 800
Overkurs	6	782 532	782 532
Sum innskutt egenkapital		885 332	885 332
Opptjent egenkapital			
Annen egenkapital	6	11 125 097	11 043 128
Sum opptjent egenkapital		11 125 097	11 043 128
SUM EGENKAPITAL		12 010 429	11 928 460
GJELD			
KORTSIKTIG GJELD			
Annen kortsiktig gjeld	5	103 046	103 046
SUM KORTSIKTIG GJELD		103 046	103 046
SUM GJELD		103 046	103 046
SUM EGENKAPITAL OG GJELD		12 113 475	12 031 506

Bærum, __ / __ - 2021

.....
Jarle K. Holt
Styreleder

Årsregnskap for Holjo Invest AS

Organisasjonsnr. 962933645