



ÅRSREGNSKAPET FOR REGNSKAPSÅRET 2024 - GENERELL INFORMASJON

Enheten

Organisasjonsnummer: 997 315 928
Organisasjonsform: Aksjeselskap
Foretaksnavn: GATE 1 MÅLØY INVEST AS
Forretningsadresse: Gate 1 80
6700 MÅLØY

Regnskapsår

Årsregnskapets periode: 01.01.2024 - 31.12.2024

Konsern

Morselskap i konsern: Nei

Regnskapsregler

Regler for små foretak benyttet: Ja
Benyttet ved utarbeidelsen av årsregnskapet til selskapet: Regnskapslovens alminnelige regler

Årsregnskapet fastsatt av kompetent organ

Bekreftet av representant for selskapet: Svein Skibenes
Dato for fastsettelse av årsregnskapet: 13.05.2025

Grunnlag for avgivelse

År 2024: Årsregnskapet er elektronisk innlevert
År 2023: Tall er hentet fra elektronisk innlevert årsregnskap fra 2024

Det er ikke krav til at årsregnskapet m.v. som sendes til Regnskapsregisteret er undertegnet. Kontrollen på at dette er utført ligger hos revisor/enhetens øverste organ. Sikkerheten ivaretas ved at innsender har rolle/rettighet for innsending av årsregnskapet via Altinn, og ved at det bekreftes at årsregnskapet er fastsatt av kompetent organ.

Brønnøysundregistrene, 14.05.2026



Resultatregnskap

Beløp i: NOK	Note	2024	2023
RESULTATREGNSKAP			
Inntekter			
Leieinntekter	1	2 806 546	2 405 421
Sum inntekter		2 806 546	2 405 421
Kostnader			
Lønnskostnad	2		
Avskrivning av driftsmidler og immaterielle eiendeler	3	538 081	558 774
Nedskrivning av varige driftsmidler og immaterielle eiendeler	3		
Annen driftskostnad		918 254	771 464
Sum kostnader		1 456 335	1 330 238
Driftsresultat		1 350 210	1 075 183
Finansinntekter og finanskostnader			
Annen renteinntekt		1 012	878
Annen finansinntekt		4 262	4 500
Sum finansinntekter		5 274	5 378
Annen rentekostnad		550 711	570 077
Sum finanskostnader		550 711	570 077
Netto finans		-545 437	-564 699
Resultat før skattekostnad		804 773	510 484
Skattekostnad på resultat	4		
Årsresultat		804 773	510 484
Årsresultat etter minoritetsinteresser		804 773	510 484
Totalresultat		804 773	510 484
Overføringer og disponeringer			
Ordinært utbytte		400 000	250 000
Avsatt til annen egenkapital		404 773	260 484



Resultatregnskap

Beløp i: NOK	Note	2024	2023
Sum overføringer og disponeringer		804 773	510 484



Balanse

Beløp i: NOK	Note	2024	2023
BALANSE - EIENDELER			
Anleggsmidler			
Immaterielle eiendeler			
Utsatt skattefordel	4		
Varige driftsmidler			
Tomter, bygninger o.a. fast eiendom	1, 3, 5	18 830 815	19 309 943
Maskiner og anlegg	3		
Skip og flytende installasjoner	3		
Driftsløsøre, inventar o.a. utstyr	1, 3	170 102	229 055
Sum varige driftsmidler	3	19 000 917	19 538 998
Finansielle anleggsmidler			
Lån til foretak i samme konsern	6		
Lån til tilknyttet selskap og felles kontrollert virksomhet	6		
Investeringer i aksjer og andeler		25 000	25 000
Sum finansielle anleggsmidler		25 000	25 000
Sum anleggsmidler		19 025 917	19 563 998
Omløpsmidler			
Varer			
Fordringer			
Kundefordringer	1, 6	482 383	280 555
Andre kortsiktige fordringer	6	95 464	61 792
Sum fordringer	6	577 847	342 346
Bankinnskudd, kontanter og lignende			
Bankinnskudd, kontanter o.l.		658 250	574 734
Sum bankinnskudd, kontanter og lignende		658 250	574 734
Sum omløpsmidler		1 236 097	917 080
SUM EIENDELER		20 262 014	20 481 078



Balanse

Beløp i: NOK	Note	2024	2023
BALANSE - EGENKAPITAL OG GJELD			
Egenkapital			
Innskutt egenkapital			
Aksjekapital		1 000 000	1 000 000
Overkurs		4 750 000	4 750 000
Sum innskutt egenkapital		5 750 000	5 750 000
Opptjent egenkapital			
Annen egenkapital		2 915 265	2 510 492
Sum opptjent egenkapital		2 915 265	2 510 492
Sum egenkapital		8 665 265	8 260 492
Gjeld			
Langsiktig gjeld			
Utsatt skatt	4		
Annen langsiktig gjeld			
Gjeld til kredittinstitusjoner	5	10 191 537	11 032 009
Øvrig langsiktig gjeld	6	619 249	586 749
Sum annen langsiktig gjeld		10 810 786	11 618 758
Sum langsiktig gjeld		10 810 786	11 618 758
Kortsiktig gjeld			
Leverandørgjeld	1, 6	325 924	247 495
Betalbar skatt	4		
Utbytte		400 000	250 000
Annen kortsiktig gjeld	6	60 039	104 334
Sum kortsiktig gjeld	6	785 963	601 829
Sum gjeld		11 596 749	12 220 587
SUM EGENKAPITAL OG GJELD		20 262 014	20 481 078
POSTER UTENOM BALANSEN			
Garantistillelser	5		



Balanse

Beløp i: NOK	Note	2024	2023
Pantstillelser	5		



Brønnøysundregistrene

ÅRSREGNSKAP FOR REGNSKAPSÅRET 2024 - GENERELL INFORMASJON

Journalnummer: 2025 442038

Enheten

Organisasjonsnummer: 997 315 928
Organisasjonsform: Aksjeselskap
Foretaksnavn: GATE 1 MÅLØY INVEST AS
Forretningsadresse: Gate 1 80
6700 MÅLØY

Regnskapsår

Årsregnskapets periode: 01.01.2024 - 31.12.2024

Konsern

Morselskap i konsern: Nei

Regnskapsregler

Regler for små foretak benyttet: Ja
Benyttet ved utarbeidelsen av
årsregnskapet til selskapet: Regnskapslovens alminnelige regler

Årsregnskapet fastsatt av kompetent organ

Bekreftet av representant for selskapet: Svein Skibenes
Dato for fastsettelse av årsregnskapet: 13.05.2025

Revisjon

Årsregnskapet er utarbeidet av ekstern
autorisert regnskapsfører: Ja
Ekstern autorisert regnskapsfører har i
løpet av regnskapsåret bistått ved den
løpende regnskapsføringen eller utført
andre tjenester for selskapet enn å
utarbeide årsregnskapet: Ja

Grunnlag for avgivelse

År 2024: Årsregnskap er elektronisk innlevert.
År 2023: Tall er hentet fra elektronisk innlevert årsregnskap fra 2024.

Det er ikke krav til at årsregnskapet m.v. som sendes til Regnskapsregisteret er undertegnet. Kontrollen på at dette er utført ligger hos revisor/enhetens øverste organ. Sikkerheten ivaretas ved at innsender har rolle/rettighet for innsending av årsregnskapet via Altinn, og ved at det bekreftes at årsregnskapet er fastsatt av kompetent organ.

Brønnøysundregistrene, 02.06.2025

Brønnøysundregistrene
Postadresse: Postboks 900, 8910 Brønnøysund
Telefon: 75 00 75 00
E-post: firmapost@brreg.no Internett: www.brreg.no
Organisasjonsnummer: 974 760 673



Organisasjonsnr: 997 315 928
GATE 1 MÅLØY INVEST AS

RESULTATREGNSKAP

Beløp i: NOK	Note	2024	2023
RESULTATREGNSKAP			
Inntekter			
Leieinntekter	1	2 806 546	2 405 421
Sum inntekter		2 806 546	2 405 421
Kostnader			
Lønnskostnad	2		
Avskrivning av driftsmidler og immaterielle eiendeler	3	538 081	558 774
Nedskrivning av varige driftsmidler og immaterielle eiendeler	3		
Annen driftskostnad		918 254	771 464
Sum kostnader		1 456 335	1 330 238
Driftsresultat		1 350 210	1 075 183
Finansinntekter og finanskostnader			
Annen renteinntekt		1 012	878
Annen finansinntekt		4 262	4 500
Sum finansinntekter		5 274	5 378
Annen rentekostnad		550 711	570 077
Sum finanskostnader		550 711	570 077
Netto finans		-545 437	-564 699
Resultat før skattekostnad		804 773	510 484
Skattekostnad på resultat	4		
Årsresultat		804 773	510 484
Årsresultat etter minoritetsinteresser		804 773	510 484
Totalresultat		804 773	510 484
Overføringer og disponeringer			
Ordinært utbytte		400 000	250 000
Avsatt til annen egenkapital		404 773	260 484
Sum overføringer og disponeringer		804 773	510 484



Organisasjonsnr: 997 315 928
GATE 1 MÅLØY INVEST AS

BALANSE

Beløp i: NOK	Note	2024	2023
BALANSE - EIENDELER			
Anleggsmidler			
Immaterielle eiendeler			
Utsatt skattefordel	4		
Varige driftsmidler			
Tomter, bygninger o.a.			
fast eiendom	1, 3, 5	18 830 815	19 309 943
Maskiner og anlegg	3		
Skip og flytende			
installasjoner	3		
Driftsløsøre, inventar o.			
a. utstyr	1, 3	170 102	229 055
Sum varige driftsmidler	3	19 000 917	19 538 998
Finansielle anleggsmidler			
Lån til foretak i samme			
konsern	6		
Lån til tilknyttet			
selskap og felles			
kontrollert virksomhet	6		
Investeringer i aksjer og			
andeler		25 000	25 000
Sum finansielle		25 000	25 000
anleggsmidler			
Sum anleggsmidler		19 025 917	19 563 998
Omløpsmidler			
Varer			
Fordringer			
Kundefordringer	1, 6	482 383	280 555
Andre kortsiktige			
fordringer	6	95 464	61 792
Sum fordringer	6	577 847	342 346
Bankinnskudd, kontanter			
og lignende			
Bankinnskudd, kontanter o.			
l.		658 250	574 734
Sum bankinnskudd,		658 250	574 734
kontanter og lignende			
Sum omløpsmidler		1 236 097	917 080
SUM EIENDELER		20 262 014	20 481 078



BALANSE - EGENKAPITAL OG GJELD

Egenkapital

Innskutt egenkapital

Aksjekapital	1 000 000	1 000 000
Overkurs	4 750 000	4 750 000
Sum innskutt egenkapital	5 750 000	5 750 000

Opptjent egenkapital

Annen egenkapital	2 915 265	2 510 492
Sum opptjent egenkapital	2 915 265	2 510 492

Sum egenkapital	8 665 265	8 260 492
------------------------	------------------	------------------

Gjeld

Langsiktig gjeld

Utsatt skatt	4		
Annen langsiktig gjeld			
Gjeld til kredittinstitusjoner	5	10 191 537	11 032 009
Øvrig langsiktig gjeld	6	619 249	586 749
Sum annen langsiktig gjeld		10 810 786	11 618 758

Sum langsiktig gjeld		10 810 786	11 618 758
-----------------------------	--	-------------------	-------------------

Kortsiktig gjeld

Leverandørgjeld	1, 6	325 924	247 495
Betalbar skatt	4		
Utbytte		400 000	250 000
Annen kortsiktig gjeld	6	60 039	104 334
Sum kortsiktig gjeld	6	785 963	601 829

Sum gjeld		11 596 749	12 220 587
------------------	--	-------------------	-------------------

SUM EGENKAPITAL OG GJELD		20 262 014	20 481 078
---------------------------------	--	-------------------	-------------------

POSTER UTENOM BALANSEN

Garantistillelser	5
Pantstillelser	5



Organisasjonsnr: 997 315 928
GATE 1 MÅLØY INVEST AS

NOTEOPPLYSNINGER - SELSKAP - alle poster oppgitt i hele tall

Note

Antall årsverk i regnskapsåret
0.00

Sum Beløp

Balanseført verdi 31.12. Varige driftsmidler Immaterielle eiend.

Konsernregnskap

Morselskapet sitt navn

Forretningskontor for morselskapet

Begrunnelse for at datterselskap er utelatt fra konsolideringen

Samlet beløp - tilknyttet selskap Årets Fjorårets

Samlet beløp - foretak i samme konsern Årets Fjorårets

Samlet beløp - foretak i samme konsern Årets Fjorårets

Samlet beløp - felles kontrollert virksomhet Årets Fjorårets

Pantstillelse Beløp

Beholdning av egne aksjer Antall Pålydende Andel av aksjek.



BDO AS
Gate 1 nr. 80
6700 Måløy

Til generalforsamlingen i Gate 1 Måløy Invest AS

Uavhengig revisors beretning

Konklusjon

Vi har revidert årsregnskapet til Gate 1 Måløy Invest AS.

Årsregnskapet består av:

- Balanse per 31. desember 2024
- Resultatregnskap for 2024
- Noter til årsregnskapet, herunder et sammendrag av viktige regnskapsprinsipper.

Etter vår mening:

- Oppfyller årsregnskapet gjeldende lovkrav, og
- Gir årsregnskapet et rettviseende bilde av selskapets finansielle stilling per 31. desember 2024 og av dets resultater for regnskapsåret avsluttet per denne datoen i samsvar med regnskapslovens regler og god regnskapsskikk i Norge.

Grunnlag for konklusjonen

Vi har gjennomført revisjonen i samsvar med International Standards on Auditing (ISA-ene). Våre oppgaver og plikter i henhold til disse standardene er beskrevet nedenfor under Revisors oppgaver og plikter ved revisjonen av årsregnskapet. Vi er uavhengige av selskapet i samsvar med kravene i relevante lover og forskrifter i Norge og International Code of Ethics for Professional Accountants (inkludert internasjonale uavhengighetsstandarder) utstedt av International Ethics Standards Board for Accountants (IESBA-reglene), og vi har overholdt våre øvrige etiske forpliktelser i samsvar med disse kravene. Innhentet revisjonsbevis er etter vår vurdering tilstrekkelig og hensiktsmessig som grunnlag for vår konklusjon.

Styrets ansvar for årsregnskapet

Styret (ledelsen) er ansvarlig for å utarbeide årsregnskapet og for at det gir et rettviseende bilde i samsvar med regnskapslovens regler og god regnskapsskikk i Norge. Ledelsen er også ansvarlig for slik intern kontroll som den finner nødvendig for å kunne utarbeide et årsregnskap som ikke inneholder vesentlig feilinformasjon, verken som følge av misligheter eller utilsiktede feil.

Ved utarbeidelsen av årsregnskapet må ledelsen ta standpunkt til selskapets evne til fortsatt drift og opplyse om forhold av betydning for fortsatt drift. Forutsetningen om fortsatt drift skal legges til grunn for årsregnskapet så lenge det ikke er sannsynlig at virksomheten vil bli avviklet.


Revisors oppgaver og plikter ved revisjonen av årsregnskapet

Vårt mål er å oppnå betryggende sikkerhet for at årsregnskapet som helhet ikke inneholder vesentlig feilinformasjon, verken som følge av misligheter eller utilsiktede feil, og å avgi en revisjonsberetning som inneholder vår konklusjon. Betryggende sikkerhet er en høy grad av sikkerhet, men ingen garanti for at en revisjon utført i samsvar med ISA-ene, alltid vil avdekke vesentlig feilinformasjon. Feilinformasjon kan oppstå som følge av misligheter eller utilsiktede feil. Feilinformasjon er å anse som vesentlig dersom den enkeltvis eller samlet med rimelighet kan forventes å påvirke de økonomiske beslutningene som brukerne foretar på grunnlag av årsregnskapet.





For videre beskrivelse av revisors oppgaver og plikter vises det til:
<https://revisorforeningen.no/revisjonsberetninger>


Måløy, 13. mai 2025
BDO AS


Geir Kvalheim
statsautorisert revisor



 BankID Signing
Kristian Skibenes
2025-05-12

 BankID Signing
Svein Skibenes
2025-05-12

 BankID Signing
Gunnar Johan Carlson
2025-05-12

Årsregnskap 2024

Gate 1 Måløy Invest AS

Resultatregnskap
Balanse
Noter til regnskapet

Org.nr.: 997 315 928



Resultatregnskap Gate 1 Måløy Invest AS

Driftsinntekter og driftskostnader	Note	2024	2023
Leieinntekter	1	2 806 546	2 405 421
Sum driftsinntekter		2 806 546	2 405 421
Avskrivning av driftsmidler og immaterielle eiendeler	3	538 081	558 774
Annen driftskostnad		918 254	771 464
Sum driftskostnader		1 456 335	1 330 238
Driftsresultat		1 350 210	1 075 183
Finansinntekter og finanskostnader			
Annen renteinntekt		1 012	878
Annen finansinntekt		4 262	4 500
Annen rentekostnad		550 711	570 077
Resultat av finansposter		-545 437	-564 699
Resultat før skattekostnad		804 773	510 484
Resultat		804 773	510 484
Årsresultat		804 773	510 484
Overføringer			
Avsatt til utbytte		400 000	250 000
Avsatt til annen egenkapital		404 773	260 484
Sum overføringer		804 773	510 484



Balanse Gate 1 Måløy Invest AS

Eiendeler	Note	2024	2023
Anleggsmidler			
Varige driftsmidler			
Tomter, bygninger o.a. fast eiendom	1, 3, 5	18 830 815	19 309 943
Driftsløsøre, inventar o.a. utstyr	1, 3	170 102	229 055
Sum varige driftsmidler	3	19 000 917	19 538 998
Investeringer i aksjer og andeler		25 000	25 000
Sum finansielle anleggsmidler		25 000	25 000
Sum anleggsmidler		19 025 917	19 563 998
Omløpsmidler			
Fordringer			
Kundefordringer	1, 6	482 383	280 555
Andre kortsiktige fordringer	6	95 464	61 792
Sum fordringer	6	577 847	342 346
Bankinnskudd, kontanter o.l.		658 250	574 734
Sum omløpsmidler		1 236 097	917 080
Sum eiendeler		20 262 014	20 481 078



Balanse Gate 1 Måløy Invest AS

Egenkapital og gjeld	Note	2024	2023
Innskutt egenkapital			
Aksjekapital		1 000 000	1 000 000
Overkurs		4 750 000	4 750 000
Sum innskutt egenkapital		5 750 000	5 750 000
Opptjent egenkapital			
Annen egenkapital		2 915 265	2 510 492
Sum opptjent egenkapital		2 915 265	2 510 492
Sum egenkapital		8 665 265	8 260 492
Gjeld			
Annen langsiktig gjeld			
Gjeld til kredittinstitusjoner	5	10 191 537	11 032 009
Øvrig langsiktig gjeld	6	619 249	586 749
Sum annen langsiktig gjeld		10 810 786	11 618 758
Kortsiktig gjeld			
Leverandørgjeld	1, 6	325 924	247 495
Utbytte		400 000	250 000
Annen kortsiktig gjeld	6	60 039	104 334
Sum kortsiktig gjeld	6	785 963	601 829
Sum gjeld		11 596 749	12 220 587
Sum egenkapital og gjeld		20 262 014	20 481 078

Måløy 31.12.24/12.05.25
Styret i Gate 1 Måløy Invest AS

Svein Skibenes
styreleder

Gunnar Johan Carlson
styremedlem

Kristian Skibenes
styremedlem



Gate 1 Måløy Invest AS

Note 1 Regnskapsprinsipper

Årsregnskapet er satt opp i samsvar med regnskapsloven og NRS 8 - God regnskapsskikk for små foretak. Forutsetning om fortsatt drift er lagt til grunn ved utarbeidelsen av årsregnskapet.

Driftsinntekter

Inntektsføring ved salg av varer skjer på leveringstidspunktet. Tjenester inntektsføres etter hvert som de leveres.

Skatt

Skattekostnaden i resultatregnskapet omfatter både periodens betalbare skatt og endring i utsatt skatt. Utsatt skatt er beregnet med 22 % på grunnlag av de midlertidige forskjeller som eksisterer mellom regnskapsmessige og skattemessige verdier, samt ligningsmessig underskudd til fremføring ved utgangen av regnskapsåret. Skatteøkende og skattereduserende midlertidige forskjeller som reverserer eller kan reverseres i samme periode er utlignet og nettoført. Netto utsatt skattefordel balanseføres i den grad det er sannsynlig at denne kan bli nyttegjørt.

I henhold til God regnskapsskikk for små foretak balanseføres ikke utsatt skattefordel.

Klassifisering og vurdering av anleggsmidler

Anleggsmidler omfatter eiendeler bestemt til varig eie og bruk. Anleggsmidler er vurdert til anskaffelseskost. Varige driftsmidler balanseføres og avskrives over driftsmidlets økonomiske levetid. Varige driftsmidler nedskrives til gjenvinnbart beløp ved verdifall som forventes ikke å være forbigående. Gjenvinnbart beløp er det høyeste av netto salgsverdi og verdi i bruk. Verdi i bruk er nåverdi av fremtidige kontantstrømmer knyttet til eiendelen. Nedskrivningen reverseres når grunnlaget for nedskrivningen ikke lenger er til stede.

Klassifisering og vurdering av omløpsmidler

Omløpsmidler og kortsiktig gjeld omfatter normalt poster som forfaller til betaling innen ett år etter balansedagen, samt poster som knytter seg til varekretsløpet. Omløpsmidler vurderes til laveste verdi av anskaffelseskost og virkelig verdi.

Fordringer

Kundefordringer og andre fordringer oppføres til pålydende etter fradrag for avsetning til forventet tap. Avsetning til tap gjøres på grunnlag av en individuell vurdering av de enkelte fordringene.

Note 2 Lønnskostnader

Gate 1 Måløy Invest AS har ikke hatt lønns- eller personalkostnader i 2024 og det foreligger heller ingen slike forpliktelser. Selskapet har ingen ansatte.



Gate 1 Måløy Invest AS

Note 3 Anleggsnote

	Tomter	Bygning *	Tekniske inst.	Driftsløsøre, inventar, verktøy m.m	Sum varige driftsmidler
Anskaffelseskost 01.01.2024	900 000	17 666 405	4 871 698	760 024	24 198 127
Avgang solgte driftsmidler	0	0	0	0	0
Anskaffelseskost 31.12.2024	900 000	17 666 405	4 871 698	760 024	24 198 127
Akkumulerte avskrivinger 31.12.2024	0	2 731 673	1 875 615	589 922	5 197 210
Bokført verdi per 31.12.2024	900 000	14 934 732	2 996 083	170 102	19 000 917
Årets avskrivinger	0	240 767 40 år	238 361 20 år	58 953 7 år	538 081

*Bygning skal avskrives til restverdi som er satt til kr 7 344 643.



Gate 1 Måløy Invest AS

Note 4 Skatt

Årets skattekostnad	2024	2023
Resultatført skatt på ordinært resultat:		
Betalbar skatt	0	0
Endring i utsatt skattefordel	0	0
Skattekostnad ordinært resultat	0	0
Skattepliktig inntekt:		
Resultat før skatt	804 773	510 484
Permanente forskjeller	0	0
Endring i midlertidige forskjeller	-52 828	-78 086
Anvendelse av fremførbart underskudd	-751 945	-432 398
Skattepliktig inntekt	0	0
Betalbar skatt i balansen:		
Betalbar skatt på årets resultat	0	0
Sum betalbar skatt i balansen	0	0

Skatteeffekten av midlertidige forskjeller og underskudd til fremføring som har gitt opphav til utsatt skatt og utsatte skattefordeler, spesifisert på typer av midlertidige forskjeller

	2024	2023	Endring
Varige driftsmidler	1 108 802	1 055 974	-52 828
Sum	1 108 802	1 055 974	-52 828
Akkumulert fremførbart underskudd	-1 499 825	-2 251 770	-751 945
Inngår ikke i beregningen av utsatt skatt	391 023	1 195 796	804 773
Utsatt skattefordel (22 %)	0	0	0

I henhold til God regnskapsskikk for små foretak balanseføres ikke utsatt skattefordel.



Gate 1 Måløy Invest AS

Note 5 Pantstillelser og garantier

	31.12.2024	31.12.2023
Pantsikret gjeld, pantstillelser og garantier		
Langsiktig gjeld til kredittinstitusjoner	10 191 537	11 032 009
Sum	10 191 537	11 032 009
Langsiktig gjeld med forfall senere enn 5 år	5 989 177	6 829 649
Regnskapsført verdi av pantsikrede eiendeler		
Tomter, bygninger	18 830 815	19 309 943
Sum	18 830 815	19 309 943

Gjelden er knyttet til en rentebindingsavtale som varer i 5 år.

Note 6 Mellomværende med nærstående selskap

	2024	2023
Fordringer		
Sum	0	0
Gjeld		
Annen langsiktig gjeld	619 249	586 749
Leverandørgjeld innen	57 333	36 976
Sum	676 582	623 725