



ÅRSREGNSKAPET FOR REGNSKAPSÅRET 2020 - GENERELL INFORMASJON

Enheten

Organisasjonsnummer: 987 060 964
Organisasjonsform: Aksjeselskap
Foretaksnavn: BAF HOLDING AS
Forretningsadresse: Øvre Sverresborg 6
7020 TRONDHEIM

Regnskapsår

Årsregnskapets periode: 01.01.2020 - 31.12.2020

Konsern

Morselskap i konsern: Nei

Regnskapsregler

Regler for små foretak benyttet: Ja
Benyttet ved utarbeidelsen av årsregnskapet til selskapet: Regnskapslovens alminnelige regler

Årsregnskapet fastsatt av kompetent organ

Bekreftet av representant for selskapet: Bjørn A Fossum
Dato for fastsettelse av årsregnskapet: 12.08.2021

Grunnlag for avgivelse

År 2020: Årsregnskapet er elektronisk innlevert
År 2019: Tall er hentet fra elektronisk innlevert årsregnskap fra 2020

Det er ikke krav til at årsregnskapet m.v. som sendes til Regnskapsregisteret er undertegnet. Kontrollen på at dette er utført ligger hos revisor/enhetens øverste organ. Sikkerheten ivaretas ved at innsender har rolle/rettighet for innsending av årsregnskapet via Altinn, og ved at det bekreftes at årsregnskapet er fastsatt av kompetent organ.

Brønnøysundregistrene, 10.07.2022



Resultatregnskap

Beløp i: NOK	Note	2020	2019
RESULTATREGNSKAP			
Inntekter			
Salgsinntekt		255 000	225 000
Sum inntekter		255 000	225 000
Kostnader			
Lønnskostnad	1		2 161
Annen driftskostnad	1,2	232 974	352 809
Sum kostnader		232 974	354 970
Driftsresultat		22 026	-129 970
Finansinntekter og finanskostnader			
Annen renteinntekt	10	127 634	278 747
Annen finansinntekt	3	1 966 037	8 804 867
Verdiøkning av markedsb. finansielle oml.m	3		3 474 770
Sum finansinntekter		2 093 671	12 558 385
Verdired. av markedsb. finansielle oml.midler	3	6 596 230	
Nedskr. av andre finansielle oml. midler	3	-3 358 050	-222 828
Annen rentekostnad		628	5 483
Annen finanskostnad		86 477	22 663
Sum finanskostnader		3 325 285	-194 681
Netto finans		-1 231 614	12 753 066
Ordinært resultat før skattekostnad		-1 209 588	12 623 096
Ordinært resultat etter skattekostnad		-1 209 588	12 623 096
Årsresultat		-1 209 588	12 623 096
Årsresultat etter minoritetsinteresser		-1 209 588	12 623 096
Overføringer og disponeringer			
Tilleggsutbytte	5	2 000 000	
Ordinært utbytte	5	1 000 000	



Resultatregnskap

Beløp i: NOK	Note	2020	2019
Overføringer annen egenkapital	5	-4 209 588	12 623 096
Sum overføringer og disponeringer		-1 209 588	12 623 096



Balanse

Beløp i: NOK	Note	2020	2019
BALANSE - EIENDELER			
Anleggsmidler			
Immaterielle eiendeler			
Finansielle anleggsmidler			
Investering i annet foretak i samme konsern	3	30 000	30 000
Lån til foretak i samme konsern	10	7 637 101	7 487 101
Andre fordringer	10	4 476 025	4 522 075
Sum finansielle anleggsmidler		12 143 126	12 039 176
Sum anleggsmidler		12 143 126	12 039 176
Omløpsmidler			
Varer			
Fordringer			
Kundefordringer		305 506	81 445
Andre fordringer	10	3 528 715	2 855 490
Sum fordringer		3 834 221	2 936 935
Investeringer			
Markedsbaserte aksjer	3	33 398 792	41 953 618
Markedsbaserte obligasjoner	3	4 373 409	3 757 290
Andre aksjer	3	8 567 860	4 791 310
Sum investeringer		46 340 061	50 502 218
Bankinnskudd, kontanter og lignende			
Bankinnskudd, kontanter o.l.	9	9 328 537	9 519 766
Sum bankinnskudd, kontanter og lignende		9 328 537	9 519 766
Sum omløpsmidler		59 502 819	62 958 919
SUM EIENDELER		71 645 946	74 998 095

BALANSE - EGENKAPITAL OG GJELD



Balanse

Beløp i: NOK	Note	2020	2019
Egenkapital			
Innskutt egenkapital			
Aksjekapital	4,5	35 000	35 000
Overkurs	5	18 382	18 382
Sum innskutt egenkapital		53 382	53 382
Opptjent egenkapital			
Annen egenkapital	5	70 546 225	74 755 813
Sum opptjent egenkapital		70 546 225	74 755 813
Sum egenkapital		70 599 607	74 809 195
Sum langsiktig gjeld		0	0
Kortsiktig gjeld			
Skyldig offentlige avgifter			28 329
Utbytte	5	1 000 000	
Annen kortsiktig gjeld	10	46 339	160 571
Sum kortsiktig gjeld		1 046 339	188 900
Sum gjeld		1 046 339	188 900
SUM EGENKAPITAL OG GJELD		71 645 946	74 998 095



Brønnøysundregistrene

ÅRSREGNSKAP FOR REGNSKAPSÅRET 2020 - GENERELL INFORMASJON

Journalnummer: 2021 713430

Enheten

Organisasjonsnummer: 987 060 964
Organisasjonsform: Aksjeselskap
Foretaksnavn: BAF HOLDING AS
Forretningsadresse: Øvre Sverresborg 6
7020 TRONDHEIM

Regnskapsår

Årsregnskapets periode: 01.01.2020 - 31.12.2020

Konsern

Morselskap i konsern: Nei

Regnskapsregler

Regler for små foretak benyttet: Ja
Benyttet ved utarbeidelsen av
årsregnskapet til selskapet: Regnskapslovens alminnelige regler

Årsregnskapet fastsatt av kompetent organ

Bekreftet av representant for selskapet: Bjørn A Fossum
Dato for fastsettelse av årsregnskapet: 12.08.2021

Revisjon

Årsregnskapet er utarbeidet av ekstern
autorisert regnskapsfører: Ja
Ekstern autorisert regnskapsfører har i
løpet av regnskapsåret bistått ved den
løpende regnskapsføringen eller utført
andre tjenester for selskapet enn å
utarbeide årsregnskapet: Ja

Grunnlag for avgivelse

År 2020: Årsregnskap er elektronisk innlevert.
År 2019: Tall er hentet fra elektronisk innlevert årsregnskap fra 2020.

Det er ikke krav til at årsregnskapet m.v. som sendes til Regnskapsregisteret er undertegnet. Kontrollen på at dette er utført ligger hos revisor/enhetens øverste organ. Sikkerheten ivaretas ved at innsender har rolle/rettighet for innsending av årsregnskapet via Altinn, og ved at det bekreftes at årsregnskapet er fastsatt av kompetent organ.

Brønnøysundregistrene, 16.09.2021

Brønnøysundregistrene
Postadresse: Postboks 900, 8910 Brønnøysund
Telefon: 75 00 75 00
E-post: firmapost@brreg.no Internett: www.brreg.no
Organisasjonsnummer: 974 760 673



Organisasjonsnr: 987 060 964
BAF HOLDING AS

RESULTATREGNSKAP

Beløp i: NOK	Note	2020	2019
RESULTATREGNSKAP			
Inntekter			
Salgsinntekt		255 000	225 000
Sum inntekter		255 000	225 000
Kostnader			
Lønnskostnad	1		2 161
Annen driftskostnad	1,2	232 974	352 809
Sum kostnader		232 974	354 970
Driftsresultat		22 026	-129 970
Finansinntekter og finanskostnader			
Annen renteinntekt	10	127 634	278 747
Annen finansinntekt	3	1 966 037	8 804 867
Verdiøkning av markedsb. finansielle oml.m	3		3 474 770
Sum finansinntekter		2 093 671	12 558 385
Verdired. av markedsb. finansielle oml.midler	3	6 596 230	
Nedskr. av andre finansielle oml. midler	3	-3 358 050	-222 828
Annen rentekostnad		628	5 483
Annen finanskostnad		86 477	22 663
Sum finanskostnader		3 325 285	-194 681
Netto finans		-1 231 614	12 753 066
Ordinært resultat før skattekostnad		-1 209 588	12 623 096
Ordinært resultat etter skattekostnad		-1 209 588	12 623 096
Årsresultat		-1 209 588	12 623 096
Årsresultat etter minoritetsinteresser		-1 209 588	12 623 096
Overføringer og disponeringer			
Tilleggsutbytte	5	2 000 000	
Ordinært utbytte	5	1 000 000	
Overføringer annen egenkapital	5	-4 209 588	12 623 096
Sum overføringer og disponeringer		-1 209 588	12 623 096



Organisasjonsnr: 987 060 964
BAF HOLDING AS

BALANSE

Beløp i: NOK Note 2020 2019

BALANSE - EIENDELER

Anleggsmidler

Immaterielle eiendeler

Finansielle anleggsmidler

Investering i annet foretak i samme konsern	3	30 000	30 000
Lån til foretak i samme konsern	10	7 637 101	7 487 101
Andre fordringer	10	4 476 025	4 522 075
Sum finansielle anleggsmidler		12 143 126	12 039 176
Sum anleggsmidler		12 143 126	12 039 176

Omløpsmidler

Varer

Fordringer

Kundefordringer		305 506	81 445
Andre fordringer	10	3 528 715	2 855 490
Sum fordringer		3 834 221	2 936 935

Investeringer

Markedsbaserte aksjer	3	33 398 792	41 953 618
Markedsbaserte obligasjoner	3	4 373 409	3 757 290
Andre aksjer	3	8 567 860	4 791 310
Sum investeringer		46 340 061	50 502 218

Bankinnskudd, kontanter og lignende

Bankinnskudd, kontanter o. l.	9	9 328 537	9 519 766
Sum bankinnskudd, kontanter og lignende		9 328 537	9 519 766

Sum omløpsmidler

SUM EIENDELER		71 645 946	74 998 095
----------------------	--	-------------------	-------------------

BALANSE - EGENKAPITAL OG GJELD

Egenkapital

Innskutt egenkapital

Aksjekapital	4,5	35 000	35 000
Overkurs	5	18 382	18 382
Sum innskutt egenkapital		53 382	53 382



Opptjent egenkapital			
Annen egenkapital	5	70 546 225	74 755 813
Sum opptjent egenkapital		70 546 225	74 755 813
Sum egenkapital		70 599 607	74 809 195
Sum langsiktig gjeld		0	0
Kortsiktig gjeld			
Skyldig offentlige avgifter			28 329
Utbytte	5	1 000 000	
Annen kortsiktig gjeld	10	46 339	160 571
Sum kortsiktig gjeld		1 046 339	188 900
Sum gjeld		1 046 339	188 900
SUM EGENKAPITAL OG GJELD		71 645 946	74 998 095



Organisasjonsnr: 987 060 964
BAF HOLDING AS

NOTEOPPLYSNINGER - SELSKAP - alle poster oppgitt i hele tall

Note

Antall aksjer og aksjeeiere

<u>Aksjeklasse</u>	<u>Ant. aksjer</u>	<u>Pålydende</u>	<u>Bokført verdi</u>
A-aksjer	2000.00	7.00	14000.00
B-aksjer	3000.00	7.00	21000.00

<u>Aksjeeiere - fritekst</u>	<u>Antall</u>	<u>Eierandel</u>	<u>Aksjeklasse</u>
Bjørn Anders Fossum	2000.00	40.00%	A-aksjer
Bjørn Anders Fossum	540.00	10.80%	B-aksjer
Trygve Olav Fossum	820.00	16.40%	B-aksjer
Thorstein Magnus Fossum	820.00	16.40%	B-aksjer
Thor Øyvind Fossum	820.00	16.40%	B-aksjer

<u>Sum</u>	<u>Sum antall</u>	<u>Sum eierandel</u>
	5000.00	100.00%

Note

Ytelser til ledende personer

Er det gitt ytelser til ledende person: Nei

Ytelser til daglig leder

<u>Ytelser</u>	<u>Lønn</u>	<u>Pensj.forpl.</u>	<u>Andre godtgj.</u>
----------------	-------------	---------------------	----------------------

Note

Antall årsverk i regnskapsåret

Virksomheten har hatt følgende antall årsverk:
0.00

Note

Lån og sikkerhetsstillelse til ledende personer og aksjeeiere

Er det gitt lån eller sikkerhetsstillelse til ledende personer: Nei

Note

Konsern, tilknyttet selskap og datterselskap

Tilknyttet selskap/datterselskap



<u>Navn og adresse</u>	<u>Eierandel</u>	<u>Stemmeandel</u>	<u>Egenkapital</u>	<u>Resultat</u>
BAF Eiendom AS, Trondheim	100.00%	100.00%	-2464678.00	-225113.00

100 % eid datterselskap. konsernregnskap utarbeides ikke etter unntaksreglene for små foretak



BDO AS
Klæbuveien 127B
7031 Trondheim

Uavhengig revisors beretning

Til generalforsamlingen i BAF Holding AS

Uttalelse om revisjonen av årsregnskapet

Konklusjon

Vi har revidert årsregnskapet til BAF Holding AS.

Årsregnskapet består av:

- Balanse per 31. desember 2020
- Resultatregnskap for 2020
- Noter til årsregnskapet, herunder et sammendrag av viktige regnskapsprinsipper.

Etter vår mening:

Er årsregnskapet avgitt i samsvar med lov og forskrifter og gir et rettviseende bilde av selskapets finansielle stilling per 31. desember 2020 og av dets resultater for regnskapsåret avsluttet per denne datoen i samsvar med regnskapslovens regler og god regnskapsskikk i Norge.

Grunnlag for konklusjonen

Vi har gjennomført revisjonen i samsvar med lov, forskrift og god revisjonsskikk i Norge, herunder de internasjonale revisjonsstandardene International Standards on Auditing (ISA-ene). Våre oppgaver og plikter i henhold til disse standardene er beskrevet i Revisors oppgaver og plikter ved revisjon av årsregnskapet. Vi er uavhengige av selskapet slik det kreves i lov og forskrift, og har overholdt våre øvrige etiske forpliktelser i samsvar med disse kravene. Etter vår oppfatning er innhentet revisjonsbevis tilstrekkelig og hensiktsmessig som grunnlag for vår konklusjon.

Styrets ansvar for årsregnskapet

Styret (ledelsen) er ansvarlig for å utarbeide årsregnskapet i samsvar med lov og forskrifter, herunder for at det gir et rettviseende bilde i samsvar med regnskapslovens regler og god regnskapsskikk i Norge. Ledelsen er også ansvarlig for slik internkontroll som den finner nødvendig for å kunne utarbeide et årsregnskap som ikke inneholder vesentlig feilinformasjon, verken som følge av misligheter eller utilsiktede feil.

Ved utarbeidelsen av årsregnskapet må ledelsen ta standpunkt til selskapets evne til fortsatt drift og opplyse om forhold av betydning for fortsatt drift. Forutsetningen om fortsatt drift skal legges til grunn for årsregnskapet så lenge det ikke er sannsynlig at virksomheten vil bli avviklet.

Revisors oppgaver og plikter ved revisjonen av årsregnskapet

Vårt mål er å oppnå betryggende sikkerhet for at årsregnskapet som helhet ikke inneholder vesentlig feilinformasjon, verken som følge av misligheter eller utilsiktede feil, og å avgi en revisjonsberetning som inneholder vår konklusjon. Betryggende sikkerhet er en høy grad av sikkerhet, men ingen garanti for at en revisjon utført i samsvar med lov, forskrift og god revisjonsskikk i Norge, herunder ISA-ene, alltid vil avdekke vesentlig feilinformasjon som eksisterer. Feilinformasjon kan oppstå som følge av misligheter eller utilsiktede feil. Feilinformasjon blir vurdert som vesentlig dersom den enkeltvis eller samlet med rimelighet kan forventes å påvirke økonomiske beslutninger som brukerne foretar basert på årsregnskapet.



For videre beskrivelse av revisors oppgaver og plikter vises det til:
<https://revisorforeningen.no/revisjonsberetninger>

Uttalelse om andre lovmessige krav

Konklusjon om registrering og dokumentasjon

Basert på vår revisjon av årsregnskapet som beskrevet ovenfor, og kontrollhandlinger vi har funnet nødvendig i henhold til internasjonal standard for attestasjonsoppdrag (ISAE) 3000 «Attestasjonsoppdrag som ikke er revisjon eller forenklet revisorkontroll av historisk finansiell informasjon», mener vi at ledelsen har oppfylt sin plikt til å sørge for ordentlig og oversiktlig registrering og dokumentasjon av selskapets regnskapsopplysninger i samsvar med lov og god bokføringsskikk i Norge.

BDO AS

John Christian Løvaas
statsautorisert revisor
(elektronisk signert)

Pemneo Dokumentnøkkel: 2BQFA-4SUX-8O43X-MJCFH-TSY75-Z6KH0



PENNEO

Signaturene i dette dokumentet er juridisk bindende. Dokument signert med "Penneo™ - sikker digital signatur".
De signerende parter sin identitet er registrert, og er listet nedenfor.

"Med min signatur bekrefter jeg alle datoer og innholdet i dette dokument."

John Christian Løvaas

Partner

Serienummer: 9578-5999-4-1731660

IP: 188.95.xxx.xxx

2021-08-19 18:20:40Z



Penneo Dokumentnøkkel: 2BQFA-4SUX-8O43X-MJCFH-TSY75-Z6KH0

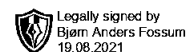
Dokumentet er signert digitalt, med **Penneo.com**. Alle digitale signatur-data i dokumentet er sikret og validert av den datamaskin-utregnede hash-verdien av det opprinnelige dokument. Dokumentet er låst og tids-stemplet med et sertifikat fra en betrodd tredjepart. All kryptografisk bevis er integrert i denne PDF, for fremtidig validering (hvis nødvendig).

Hvordan bekrefter at dette dokumentet er originalen?

Dokumentet er beskyttet av ett Adobe CDS sertifikat. Når du åpner dokumentet i

Adobe Reader, skal du kunne se at dokumentet er sertifisert av **Penneo e-signature service <penneo@penneo.com>**. Dette garanterer at innholdet i dokumentet ikke har blitt endret.

Det er lett å kontrollere de kryptografiske beviser som er lokalisert inne i dokumentet, med Penneo validator - <https://penneo.com/validate>



**Årsregnskap 2020
for**

BAF Holding AS

Foretaksnr. 987060964



BAF Holding AS

Legally signed by
Bjørn Anders Fossum
19.08.2021

Resultatregnskap

	Note	2020	2019
DRIFTSINNETEKTER OG DRIFTSKOSTNADER			
Driftsinntekter			
Salgsinntekt		255 000	225 000
Sum driftsinntekter		255 000	225 000
Driftskostnader			
Lønnskostnad	1	0	2 161
Annen driftskostnad	1,2	232 974	352 809
Sum driftskostnader		232 974	354 970
DRIFTSRESULTAT		22 026	(129 970)
FINANSINNETEKTER OG FINANSKOSTNADER			
Finansinntekter			
Verdiøkning av markedsb. finansielle oml.m	3	0	3 474 770
Annen renteinntekt	10	127 634	278 747
Annen finansinntekt	3	1 966 037	8 804 867
Sum finansinntekter		2 093 671	12 558 385
Finanskostnader			
Verdired. av markedsb. finansielle oml.midler	3	6 596 230	0
Nedskr. av andre finansielle oml. midler	3	(3 358 050)	(222 828)
Annen rentekostnad		628	5 483
Annen finanskostnad		86 477	22 663
Sum finanskostnader		3 325 285	(194 681)
NETTO FINANSPOSTER		(1 231 614)	12 753 066
ORDINÆRT RES. FØR SKATTEKOSTNAD		(1 209 588)	12 623 096
Skattekostnad på ordinært resultat	6,7,8	0	0
ORDINÆRT RESULTAT		(1 209 588)	12 623 096
ARSRESULTAT		(1 209 588)	12 623 096
OVERF. OG DISPONERINGER			
Avsatt til ordinært utbytte	5	1 000 000	0
Tilleggsutbytte	5	2 000 000	0
Overføringer annen egenkapital	5	(4 209 588)	12 623 096
SUM OVERFØRINGER OG DISPONERINGER		(1 209 588)	12 623 096



BAF Holding AS

Legally signed by
Bjørn Anders Fossum
19.08.2021

Balanse pr. 31.12.2020

	Note	31.12.2020	31.12.2019
EIENDELER			
ANLEGGSMIDLER			
Finansielle anleggsmidler			
Investeringer i foretak i samme konsern	3	30 000	30 000
Lån til foretak i samme konsern	10	7 637 101	7 487 101
Andre fordringer	10	4 476 025	4 522 075
Sum finansielle anleggsmidler		12 143 126	12 039 176
SUM ANLEGGSMIDLER		12 143 126	12 039 176
OMLØPSMIDLER			
Fordringer			
Kundefordringer		305 506	81 445
Andre fordringer	10	3 528 715	2 855 490
Sum fordringer		3 834 221	2 936 935
Investeringer			
Markedsbaserte aksjer	3	33 398 792	41 953 618
Markedsbaserte obligasjoner	3	4 373 409	3 757 290
Andre aksjer	3	8 567 860	4 791 310
Sum investeringer		46 340 061	50 502 218
Bankinnskudd, kontanter o.l.	9	9 328 537	9 519 766
SUM OMLØPSMIDLER		59 502 819	62 958 919
SUM EIENDELER		71 645 946	74 998 095



BAF Holding AS

Legally signed by
Bjørn Anders Fossum
19.08.2021

Balanse pr. 31.12.2020

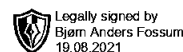
	Note	31.12.2020	31.12.2019
EGENKAPITAL OG GJELD			
EGENKAPITAL			
Innskutt egenkapital			
Aksjekapital	4,5	35 000	35 000
Overkurs	5	18 382	18 382
Sum innskutt egenkapital		53 382	53 382
Opptjent egenkapital			
Annen egenkapital	5	70 546 225	74 755 813
Sum opptjent egenkapital		70 546 225	74 755 813
SUM EGENKAPITAL		70 599 607	74 809 195
GJELD			
KORTSIKTIG GJELD			
Skyldig offentlige avgifter		0	28 329
Utbytte	5	1 000 000	0
Annen kortsiktig gjeld	10	46 339	160 571
SUM KORTSIKTIG GJELD		1 046 339	188 900
SUM GJELD		1 046 339	188 900
SUM EGENKAPITAL OG GJELD		71 645 946	74 998 095

Trondheim, 12.08.2021

Bjørn A. Fossum
Styrets leder



BAF Holding AS



Noter 2020

Regnskapsprinsipper

Generelle prinsipper

Årsregnskapet er satt opp i samsvar med regnskapsloven og NRS 8 - God regnskapsskikk for små foretak.

Inntektsføringsprinsipper

Inntektsføring ved salg av tjenester skjer etterhvert som tjenesten utføres. Inntektsføring av gevinst ved salg av aksjer og andre finansielle instrumenter skjer ved leveringstidspunktet. Kostnader medtas etter sammenstillingsprinsippet, det vil si at kostnader tas med i samme periode som tilhørende inntekt inntektsføres.

Vurdering og klassifisering av eiendeler og gjeld

Anleggsmidler omfatter eiendeler bestemt til varig eie og bruk. Anleggsmidler er vurdert til anskaffelseskost. Varige driftsmidler balanseføres og avskrives over driftsmidlets økonomiske levetid. Anleggsmidler nedskrives til gjenvinnbart beløp ved verdifall som forventes ikke å være forbigående. Gjenvinnbart beløp er det høyeste av netto salgsverdi og verdi i bruk. Verdi i bruk er nåverdi av fremtidige kontantstrømmer knyttet til eiendelen. Nedskrivningen reverseres når grunnlaget for nedskrivningen ikke lenger er til stede.

Omløpsmidler og kortsiktig gjeld omfatter normalt poster som forfaller til betaling innen ett år etter balansedagen, samt poster som knytter seg til varekretsløpet. Omløpsmidler vurderes til laveste verdi av anskaffelseskost og antatt virkelig verdi.

Varige driftsmidler

Varige driftsmidler balanseføres og avskrives lineært dersom de har en økonomisk levetid over 3 år og har en kostpris som overstiger kr. 15.000.

Kortsiktige fordringer

Kortsiktige fordringer er vurdert til pålydende. I den grad det er funnet nødvendig er det foretatt avsetning til dekning av mulige tap.

Aksjer og andeler i andre selskap

Investering i datterselskapet er balanseført til anskaffelseskost. Investeringen blir nedskrevet til virkelig verdi dersom verdifallet ikke er forbigående.

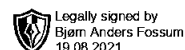
Aksjer klassifisert som markedsmessige aksjer under omløpsmidler behandles som en handelsportefølje og regnskapsføres til markedskurser på balansedagen. Urealisert verdiendring inngår i finansinntekter og kostnader. Andre aksjer bokføres til laveste verdiprinsipp.

Skatter

Skattekostnaden i resultatregnskapet omfatter både periodens betalbare skatt og endring i utsatt skatt. Utsatt skatt er beregnet med 22% på grunnlag av de midlertidige forskjeller som eksisterer mellom regnskapsmessige og skattemessige verdier, samt ligningsmessig underskudd til fremføring ved utgangen av regnskapsåret. Skatteøkende og skattereduserende midlertidige forskjeller som reverserer eller kan reversere i samme periode er utlignet og nettoført. I henhold til unntaksregelen for små foretak balanseføres ikke netto utsatt skattefordel.



BAF Holding AS



Noter 2020

Note 1 - Lønnskostnader og antall ansatte

Selskapet har ikke hatt ansatte i 2020. Selskapet har etter kriterier i Lov om obligatorisk tjenestepensjon ikke plikt til å opprettholde en pensjonsordning.

Note 2 - Ytelser/godtgjørelser til daglig leder, styret og revisor

Det er ikke utbetalt lønn eller annen godtgjørelse til daglig leder eller styret.

Det er kostnadsført 17 325 kr eksklusive merverdiavgift til revisor for ordinær revisjon.

Note 3 - Aksjer og andeler i andre selskaper

Investering i datterselskap

	Antall aksjer	Eierandel	Anskaffelseskost	Resultat 2020	Bokført EK 31.12.2020
BAF Eiendom AS	300	100 %	30 000	-225 113	-2 440 344
Sum			30 000		

I henhold til regler for små foretak utarbeides det ikke konsernregnskap.

Markedsbaserte verdipapirer	Anskaffelseskost	Bokført verdi/ markedsverdi	Urealisert verdiendringer
Markedsaksjer	16 623 552	33 398 792	16 775 240
Obligasjoner	4 610 952	4 373 409	-237 543
Sum aksjer og obligasjoner	21 234 504	37 772 201	16 537 697
Urealisert verdiendring 1.1			23 133 927
Urealisert verdiendring 31.12			16 537 697
Resultateffekt i året			-6 596 230

Andre investeringer

	Kostpris	Virkelig verdi	Bokført verdi
Andre aksjer	8 567 861	8 567 861	8 567 861
Nedskrevet pr 1.1			-3 358 050
Nedskrevet pr 31.12			0
Resultateffekt i året			3 358 050

Finansinntekter

Obligasjonsrenter	109 814
Utbytte	1 112 646
Gevinst ved realisasjon	743 577
SUM	1 966 037

Noter for BAF Holding AS

Organisasjonsnr. 987060964



BAF Holding AS

Legally signed by
Bjørn Anders Fossum
19.08.2021

Noter 2020

Note 4 - Aksjekapital, antall aksjer, aksjeeier m.v.

Selskapet har 5000 aksjer hver pålydende kr 7, samlet aksjekapital utgjør kr 35 000.

Selskapet aksjekapital er oppdelt i følgende aksjeklasser:

Aksjeklasse	Antall aksjer	Samlet pålydende
A-aksjer	2 000	14 000
B-aksjer	3 000	21 000

Samlet 5000 kr 35 000

Aksjonærens navn	Antall A-aksjer	Antall B-aksjer
Bjørn A Fossum (styreleder)	2 000	540
Torstein M Fossum	-	820
Thor Ø Fossum	-	820
Trygve O Fossum	-	820

Det er kun A-aksjer som gir stemmerett ved generalforsamling. Alle har lik utbytterett.

Note 5 - Egenkapitalbevegelse

	Aksjekapital	Overkurs	Annen egenkapital	Sum egenkapital
Pr 1.1.	35 000	18 382	74 755 813	74 809 195
-Til årets resultat	0	0	-1 209 588	-1 209 588
Tilleggsutbytte	0	0	-2 000 000	-2 000 000
Avsatt utbytte	0	0	-1 000 000	-1 000 000
Pr 31.12.	35 000	18 382	70 546 225	70 599 607

Styret bekrefter at forutsetning for fortsatt drift er tilstede og regnskapet er avlagt under denne forutsetningen. Korona-pandemien herjer fortsatt i verden og gir svingninger i kapitalmarkedene. Selskapet har god likiditet og investeringene har lang tidshorisont.



BAF Holding AS

Legally signed by
Bjørn Anders Fossum
19.08.2021**Noter 2020****Note 6 - Ordinær skattekostnad**

Spesifikasjon av årets skattegrunnlag:	2020	2019
Resultat før skattekostnader	-1 209 588	12 623 096
#Permanente og andre forskjeller	1 516 016	-12 224 547
#Anvendt skattemessig framførbart underskudd	306 427	398 548
Inntekt	0	0
	2020	2019
#Betalbar skatt	0	0
#Endring i utsatt skatt og utsatt skattefordel	0	0
#Refusjon av skatt	0	0
Samlede ordinære skattekostnader	0	0

Note 7 - Utsatt skatt/skattefordel**Utsatt skatt/utsatt skattefordel**

	2020	2019
- Skattem. fremf. underskudd som utlignes	1 430 619	1 737 046
= Grunnlag utsatt skatt	-1 430 619	-1 737 046
Utsatt skatt	0	0
Negativt grunnlag utsatt skatt	1 430 619	1 737 046
= Grunnlag utsatt skattefordel	1 430 619	1 737 046
Utsatt skattefordel	314 736	382 150
Grunnlag ikke bokført utsatt skattefordel	1 430 619	1 737 045
Ikke bokført utsatt skattefordel	314 736	382 150
Bokført utsatt skattefordel	0	0

Noter for BAF Holding AS

Organisasjonsnr. 987060964



BAF Holding AS

Legally signed by
Bjørn Anders Fossum
19.08.2021

Noter 2020

Note 8 - Avstemming skattekostnad

Avstemming av skattekostnad mot resultat før skatt

	Grunnlag	Skatt
Skattekostnad i resultatregnskapet		0
Resultat før skattekostnad	-1 209 588	-266 109
Differanse		266 109
Som består av		
Permanente forskjeller	1 516 016	333 523
Ikke balanseført US / USF i fjor	-1 737 046	-382 150
Ikke balanseført US / USF i år	1 430 619	314 736
Sum		266 109

Note 9 - Bankinnskudd

Selskapet har ingen bundne midler.

Note 10 - Fordringer og gjeld

	I år	I fjor
Samlede fordringer med forfall senere enn ett år etter balansedagen	6 891 529	9 378 220
Samlet gjeld med forfall senere enn fem år etter balansedagen	0	0

Langsiktige fordringer består av:

Fordring aksjonær	2 443 951
Fordring aksjonær	2 022 578
Likviditetslån konsernselskap	7 335 076
Sum	11 801 605

Lånene til aksjonærer nedbetales etter nærmere avtale og renteberegnes til markedsrente. Påløpte og betalte renter i 2020 er kr 75 862.

I andre fordringer inngår kortsiktige likviditetslån til selskaper i investeringsporteføljen.