



ÅRSREGNSKAPET FOR REGNSKAPSÅRET 2024 - GENERELL INFORMASJON

Enheten

Organisasjonsnummer: 976 756 126
Organisasjonsform: Aksjeselskap
Foretaksnavn: MERLETT NOR AS
Forretningsadresse: Saltverket 10
4515 MANDAL

Regnskapsår

Årsregnskapets periode: 01.01.2024 - 31.12.2024

Konsern

Morselskap i konsern: Nei

Regnskapsregler

Regler for små foretak benyttet: Nei
Benyttet ved utarbeidelsen av årsregnskapet til selskapet: Regnskapslovens alminnelige regler

Årsregnskapet fastsatt av kompetent organ

Bekreftet av representant for selskapet: Jan Anders Roaldstveit
Dato for fastsettelse av årsregnskapet: 19.12.2025

Grunnlag for avgivelse

År 2024: Årsregnskapet er elektronisk innlevert
År 2023: Tall er hentet fra elektronisk innlevert årsregnskap fra 2024

Det er ikke krav til at årsregnskapet m.v. som sendes til Regnskapsregisteret er undertegnet. Kontrollen på at dette er utført ligger hos revisor/enhetens øverste organ. Sikkerheten ivaretas ved at innsender har rolle/rettighet for innsending av årsregnskapet via Altinn, og ved at det bekreftes at årsregnskapet er fastsatt av kompetent organ.

Brønnøysundregistrene, 04.01.2026



Resultatregnskap

Beløp i: NOK	Note	2024	2023
RESULTATREGNSKAP			
Inntekter			
Salgsinntekt	1	131 103 856	130 389 081
Sum inntekter		131 103 856	130 389 081
Kostnader			
Varekostnad		88 817 185	88 492 261
Lønnskostnad	2	20 100 323	21 131 571
Avskrivning av driftsmidler	3	221 247	255 731
Nedskrivning av varige driftsmidler og immaterielle eiendeler	3		
Annen driftskostnad	2, 3	21 425 104	19 141 380
Sum kostnader		130 563 859	129 020 944
Driftsresultat		539 996	1 368 138
Finansinntekter og finanskostnader			
Annen renteinntekt		353 041	859 616
Annen finansinntekt		460 030	91 736
Sum finansinntekter		813 071	951 352
Annen rentekostnad		703 724	897 733
Annen finanskostnad		881 312	401 397
Sum finanskostnader		1 585 035	1 299 130
Netto finans		-771 964	-347 778
Resultat før skattekostnad		-231 968	1 020 360
Skattekostnad på resultat	4	-544 224	-123 344
Årsresultat		312 256	1 143 704
Årsresultat etter minoritetsinteresser		312 256	1 143 704
Totalresultat		312 256	1 143 704
Overføringer og disponeringer			



Resultatregnskap

Beløp i: NOK	Note	2024	2023
Avsatt til annen egenkapital	5	312 256	1 143 704
Overført fra annen egenkapital	5		
Sum overføringer og disponeringer		312 256	1 143 704



Balanse

Beløp i: NOK	Note	2024	2023
BALANSE - EIENDELER			
Anleggsmidler			
Immaterielle eiendeler			
Konsesjoner, patenter o.l.	3		
Utsatt skattefordel	4	2 349 718	3 106 968
Sum immaterielle eiendeler		2 349 718	3 106 968
Varige driftsmidler			
Driftsløsøre, inventar o.a. utstyr	3	746 539	796 508
Sum varige driftsmidler		746 539	796 508
Sum anleggsmidler		3 096 257	3 903 476
Omløpsmidler			
Varer			
Lager av varer og annen beholdning		30 999 484	31 942 115
Sum varer		30 999 484	31 942 115
Fordringer			
Kundefordringer		36 460 805	21 968 539
Andre kortsiktige fordringer		4 686 983	5 739 535
Konsernfordringer	8		
Sum fordringer		41 147 788	27 708 074
Bankinnskudd, kontanter og lignende			
Bankinnskudd, kontanter o.l.	6	8 163 927	17 582 839
Sum bankinnskudd, kontanter og lignende		8 163 927	17 582 839
Sum omløpsmidler		80 311 200	77 233 028
SUM EIENDELER		83 407 456	81 136 503

BALANSE - EGENKAPITAL OG GJELD

Egenkapital



Balanse

Beløp i: NOK	Note	2024	2023
Innskutt egenkapital			
Aksjekapital	5, 7	500 000	500 000
Beholdning av egne aksjer	5		
Annen innskutt egenkapital	5	7 500 000	7 500 000
Sum innskutt egenkapital		8 000 000	8 000 000
Opptjent egenkapital			
Annen egenkapital	5	9 737 365	9 512 563
Udekket tap	5		
Sum opptjent egenkapital		9 737 365	9 512 563
Sum egenkapital		17 737 365	17 512 563
Gjeld			
Langsiktig gjeld			
Utsatt skatt	4		
Annen langsiktig gjeld			
Langsiktig konserngjeld	8		
Sum langsiktig gjeld		0	0
Kortsiktig gjeld			
Leverandørgjeld	8	55 876 416	52 181 216
Betalbar skatt	4	34 232	586 626
Skyldig offentlige avgifter		827 057	960 786
Kortsiktig konserngjeld	8		
Annen kortsiktig gjeld		8 932 385	9 895 313
Sum kortsiktig gjeld		65 670 091	63 623 941
Sum gjeld		65 670 091	63 623 941
SUM EGENKAPITAL OG GJELD		83 407 456	81 136 503



Årsregnskap 2024 Merlett Nor AS

Organisasjonsnr: 976 756 126



Resultatregnskap

Merlett Nor AS

Driftsinntekter og driftskostnader	Note	2024	2023
Salgsinntekt	1	131 103 856	130 389 081
Sum driftsinntekter		131 103 856	130 389 081
Varekostnad		88 817 185	88 492 261
Lønnskostnad	2	20 100 323	21 131 571
Avskrivning av driftsmidler	3	221 247	255 731
Annen driftskostnad	2, 3	21 425 104	19 141 380
Sum driftskostnader		130 563 859	129 020 944
Driftsresultat		539 996	1 368 138
Finansinntekter og finanskostnader			
Annen renteinntekt		353 041	859 616
Annen finansinntekt		460 030	91 736
Annen rentekostnad		703 724	897 733
Annen finanskostnad		881 312	401 397
Resultat av finansposter		-771 964	-347 778
Resultat før skattekostnad		-231 968	1 020 360
Skattekostnad på resultat	4	-544 224	-123 344
Årsresultat		312 256	1 143 704
Overføringer			
Avsatt til annen egenkapital	5	312 256	1 143 704
Sum overføringer		312 256	1 143 704



Balanse Merlett Nor AS

Eiendeler	Note	2024	2023
Anleggsmidler			
<i>Immaterielle eiendeler</i>			
Utsatt skattefordel	4	2 349 718	3 106 968
Sum immaterielle eiendeler		2 349 718	3 106 968
<i>Varige driftsmidler</i>			
Driftsløsøre, inventar o.a. utstyr	3	746 539	796 508
Sum varige driftsmidler		746 539	796 508
Sum anleggsmidler		3 096 257	3 903 476
Omløpsmidler			
<i>Varer</i>			
Lager av varer og annen beholdning		30 999 484	31 942 115
Sum varer		30 999 484	31 942 115
<i>Fordringer</i>			
Kundefordringer		36 460 805	21 968 539
Andre kortsiktige fordringer		4 686 983	5 739 535
Sum fordringer		41 147 788	27 708 074
<i>Bankinnskudd, kontanter o.l</i>			
Bankinnskudd, kontanter o.l.	6	8 163 927	17 582 839
Sum bankinnskudd, kontanter o.l		8 163 927	17 582 839
Sum omløpsmidler		80 311 200	77 233 028
Sum eiendeler		83 407 456	81 136 503



Balanse
Merlett Nor AS

Egenkapital og gjeld	Note	2024	2023
Egenkapital			
<i>Innskutt egenkapital</i>			
Aksjekapital	5, 7	500 000	500 000
Annen innskutt egenkapital	5	7 500 000	7 500 000
Sum innskutt egenkapital		8 000 000	8 000 000
<i>Opptjent egenkapital</i>			
Annen egenkapital	5	9 737 365	9 512 563
Sum opptjent egenkapital		9 737 365	9 512 563
Sum egenkapital		17 737 365	17 512 563
Gjeld			
<i>Annen langsiktig gjeld</i>			
<i>Kortsiktig gjeld</i>			
Leverandørgjeld		24 833 929	1 169 099
Leverandørgjeld til selskap i samme konsern	8	31 042 487	51 012 117
Betalbar skatt	4	34 232	586 626
Skyldig offentlige avgifter		827 057	960 786
Annen kortsiktig gjeld		8 932 385	9 895 313
Sum kortsiktig gjeld		65 670 091	63 623 941
Sum gjeld		65 670 091	63 623 941
Sum egenkapital og gjeld		83 407 456	81 136 503

Mandal, 19.12.2025
Styret i Merlett Nor AS

Jan Egil Hjelle
Daglig leder

Robert Nasholm
styremedlem

Francesca de Risi
styremedlem



Noter til regnskapet 2024

Regnskapsprinsipper

Merlett Nor AS driver med import og salg av PVC og termoplastiske slanger til industri, landbruk, fiskerier og oljeindustri. Selskapet er lokalisert i Mandal og har filialer i Sverige, Finland og Danmark. Årsregnskapet er satt opp i samsvar med regnskapsloven og god regnskapsskikk for øvrige foretak. Forutsetningen om fortsatt drift er lagt til grunn ved utarbeidelsen.

Bruk av estimater

Utarbeidelse av regnskap i samsvar med regnskapsloven krever bruk av estimater. Videre krever anvendelse av selskapets regnskapsprinsipper at ledelsen må utøve skjønn. Områder som i stor grad inneholder slike skjønsmessige vurderinger, høy grad av kompleksitet, eller områder hvor forutsetninger og estimater er vesentlige for årsregnskapet, er beskrevet i notene.

Salgsinntekter

Inntekter ved salg av varer og tjenester vurderes til virkelig verdi av vederlaget, netto etter fradrag for merverdiavgift, returer, rabatter og andre avslag.

Salg av varer inntektsføres når risiko og kontroll i all hovedsak er overført kjøperen. Med risiko menes eiendelens gevinst og tapspotensiale mens kontroll defineres som beslutnings og råderett. Erfaringstall anvendes for å estimere og regnskapsføre avsetninger for kvantumsrabatter og retur på salgstidspunktet. Salg av tjenester inntektsføres etter hvert som de er levert.

Klassifisering og vurdering av balanseposter

Eiendeler bestemt til varig eie eller bruk er klassifisert som anleggsmidler. Anleggsmidler er vurdert til anskaffelseskost. Omløpsmidler og kortsiktig gjeld omfatter normalt poster som forfaller til betaling innen ett år etter balansedagen, samt poster som knytter seg til varekretsløpet. Omløpsmidler vurderes til laveste verdi av anskaffelseskost og antatt virkelig verdi. Fordringer klassifiseres som omløpsmidler hvis de skal tilbakebetales i løpet av ett år. For gjeld er analoge kriterier lagt til grunn. Første års avdrag på langsiktige fordringer og langsiktig gjeld klassifiseres likevel ikke som omløpsmiddel og kortsiktig gjeld. Enkelte poster er vurdert etter andre regler. Postene det gjelder vil være blant de postene som omhandles nedenfor.

Immaterielle eiendeler

Utgifter til andre immaterielle eiendeler balanseføres i den grad det kan identifiseres en fremtidig økonomisk fordel knyttet til utvikling av en identifiserbar immateriell eiendel og utgiftene kan måles pålitelig. I motsatt fall kostnadsføres slike utgifter løpende. Balanseført utvikling avskrives lineært over økonomisk levetid.

Varige driftsmidler

Varige driftsmidler balanseføres og avskrives lineært til restverdi over driftsmidlenes forventede utnyttbare levetid. Ved endring i avskrivningsplan fordeles virkningen over gjenværende avskrivningstid ("knekkpunktmetoden"). Vedlikehold av driftsmidler kostnadsføres løpende. Påkostninger eller forbedringer tillegges driftsmidlets kostpris og avskrives i takt med driftsmidlet. Skillet mellom vedlikehold og påkostning/forbedring regnes i forhold til driftsmidlets stand ved kjøp av driftsmidlet. Tomter avskrives ikke.

Leide (leasede) driftsmidler balanseføres som driftsmidler hvis leiekontrakten anses som finansiell. Utgifter til leie av øvrige driftsmidler kostnadsføres som operasjonell. Forskuddsbetalinger balanseføres som forskuddsbetalt kostnad, og fordeles over leieperioden.

Varer

Lager av innkjøpte varer er vurdert til det laveste av anskaffelseskost etter FIFO-prinsippet, og netto salgsverdi. Det er foretatt nedskrivning for ukurans og endringen i avsetning er kostnadsført som varekostnad. Egentilvirkede ferdigvarer og varer under tilvirkning vurderes til variabel tilvirkningskost.

Fordringer

Kundefordringer og andre fordringer er oppført i balansen til pålydende etter fradrag for avsetning til forventet tap. Avsetning for tap gjøres på grunnlag av individuelle vurderinger av de enkelte fordringene. I tillegg gjøres det for øvrige kundefordringer en uspesifisert avsetning for å dekke antatt tap.

Merlett Nor AS



Noter til regnskapet 2024

Pensjoner

Selskapet har ulike pensjonsordninger. Pensjonsordningene er finansiert gjennom innbetalinger til forsikringsselskap. Dette er innskuddsplaner hvor selskapet betaler innskudd til et forsikringsselskap. Selskapet har ingen ytterligere betalingsforpliktelse etter at innskuddene er betalt. Innskuddene regnskapsføres som lønnskostnad. Eventuelle forskuddsbetalte innskudd balanseføres som eiendel (pensjonsmidler) i den grad innskuddet kan refunderes eller redusere framtidige innbetalinger.

Skatt

Skattekostnaden i resultatregnskapet omfatter både periodens betalbare skatt og endring i utsatt skatt. Utsatt skatt beregnes med 22 % på grunnlag av de midlertidige forskjeller som eksisterer mellom regnskapsmessige og skattemessige verdier, samt eventuelt ligningsmessig underskudd til fremføring ved utgangen av regnskapsåret. Skatteøkende og skattereduserende midlertidige forskjeller som reverserer eller kan reversere i samme periode er utlignet og nettoført. Utsatt skatt på merverdier i forbindelse med oppkjøp av datterselskap blir ikke utlignet.

Oppføring av utsatt skattefordel på netto skattereduserende forskjeller som ikke er utlignet og underskudd til fremføring, er begrunnet med antatt fremtidig inntjening. Utsatt skattefordel som kan balanseføres og utsatt skatt er oppført netto i balansen.

Valuta

Fordringer og gjeld i utenlandsk valuta vurderes etter kursen ved regnskapsårets slutt. Kursgevinster og kurstap knyttet til varesalg og varekjøp i utenlandsk valuta føres som salgsinntekter og varekostnad. Kjøp og salg av varer i utenlandsk valuta bokføres til kurs på transaksjonstidspunktet. Omregning av tall fra filialene gjennomføres ved at resultatposter omregnes til gjennomsnittskurs og balanseposter til sluttkurs for året. Omregningsdifferanser posterer direkte mot egenkapitalen ved inkludering av filialene.

Hendelser etter balansedag

Ny informasjon etter balansedagen om selskapets finansielle stilling på balansedagen er hensyntatt i årsregnskapet. Hendelser etter balansedag som ikke påvirker selskapets finansielle stilling på balansedagen, men som vil påvirke selskapets finansielle stilling i fremtiden er opplyst om dersom dette er vesentlig.



Noter til regnskapet 2024

Note 1 Salgsinntekter

Selskapets salgsinntekter er i sin helhet knyttet til salg av produktene suge- og trykkslanger i PVC og termoplastiske materialer.

Geografisk fordeling	2024	2023
Norge	22 697 733	19 952 422
Sverige	44 818 781	44 546 024
Finland	0	5 634 649
Danmark	61 496 675	58 340 626
Andre land	2 090 668	1 915 360
Sum	131 103 856	130 389 081

Note 2 Lønnskostnader, antall ansatte, godtgjørelser, lån til ansatte m

Lønnskostnader	2024
Lønn inkl feriepenger	4 302 237
Arbeidsgiveravgift	849 572
Pensjonskostnader	503 603
Lønnskostnader Sverige	4 961 458
Lønnskostnader Danmark	8 171 309
Lønnskostnader Finland	1 085 992
Andre ytelser	226 153
Sum	20 100 323

Gjennomsnittlig antall årsverk sysselsatt i regnskapsåret 17

Ytelser til ledende personer	Daglig leder
Lønn og feriepenger	1 953 380
Annen godtgjørelse	333 208
Sum	2 286 588

OTP

Selskapet er pliktig til å ha tjenstepensjonsordning etter lov om obligatorisk tjenstepensjon. Selskapets pensjonsordninger tilfredsstiller kravene i denne lov.

Revisor

Kostnadsført honorar til revisor for 2024 utgjør totalt kr 541 696,- ekskl. mva.

Revisjonshonorar for Norge er kostnadsført med kr 205 000.

Revisjonshonorar for filialen i Sverige er kostnadsført med SEK 155 226.

Revisjonshonorar for filialen i Finland er kostnadsført med EUR 0.

Revisjonshonorar for filialen i Danmark er kostnadsført med DKK 181 470.



Noter til regnskapet 2024

Note 3 Anleggsmidler

Driftsløsøre og maskiner fordelt per land

	Danmark	Finland	Sverige	Norge	Sum
Anskaffelseskost 01.01.	1 825 264	729 994	2 131 161	1 241 788	5 928 207
Valuta effekt	3 182	2 776	13 655	0	19 613
Tilgang kjøpte driftsmidler	0	0	862 524	0	862 524
Avgang kostpris	0	-34 511	0	0	-34 511
Anskaffelseskost 31.12.	1 828 446	698 259	3 007 340	1 241 788	6 775 833
Akkumulerte avskr. og nedskr. 31.12.	1 799 297	698 260	2 318 273	1 129 011	5 944 841
Bokført verdi pr. 31.12.	12 670	-1	686 881	46 988	746 539
Årets avskrivninger	16 888	0	187 112	17 247	221 247
Økonomisk levetid	4-7 år	4-7 år		4-7 år	

Immaterielle eiendeler

Det ble i 2018 investert i lisenser for bruk av varesortiment innen landbasert fiskeoppdrett. Totalt investert beløp var kr 118 085 som er utgiftsført med kr 45 090 i 2019 og 2020 og med kr 27 905 i 2021. Kostnaden er tatt under andre driftskostnader og investeringen er fullt avskrevet.

Årlig leie av ikke balanseførte driftsmidler

Driftsmiddel	Leieperiode	Årlig leie
Biler	1 - 3,5 år	673 000
Lokaler	2 - 5 år	3 236 000



Noter til regnskapet 2024

Note 4 Skatt

Årets skattekostnad	2024	2023
Resultatført skatt på ordinært resultat:		
Betalbar skatt	-1 301 367	-55 330
Endring i utsatt skattefordel	757 143	-68 014
Skattekostnad ordinært resultat	-544 224	-123 344
Skattepliktig inntekt:		
Ordinært resultat før skatt	-231 968	1 020 360
Permanente forskjeller	-8 883	237 400
Endring i midlertidige forskjeller	396 453	1 262 224
Skattepliktig inntekt	155 602	2 519 984
Betalbar skatt i balansen:		
Betalbar skatt på årets resultat	34 232	586 626
Sum betalbar skatt i balansen	34 232	586 626
Beregning av effektiv skattesats		
Resultat før skatt	-231 968	1 020 360
Beregnet skatt av resultat før skatt	-51 033	224 479
Skatteeffekt av permanente forskjeller	-1 954	52 228
Sum	-52 987	276 707
Effektiv skattesats	22,8 %	27,1 %

Skatteeffekten av midlertidige forskjeller som har gitt opphav til utsatt skatt og utsatte skattefordeler, spesifisert på typer av midlertidige forskjeller

	2024	2023	Endring
Varige driftsmidler	-256 918	-295 142	-38 224
Varebeholdning	-3 905 167	-3 460 893	444 274
Fordringer	-382 478	-392 075	-9 597
Sum	-4 544 562	-4 148 110	396 453
Ubenyttet kreditfradrag	6 136 459	10 000 000	3 863 541
Grunnlag for utsatt skattefordel	1 591 897	5 851 890	4 259 994
Utsatt skattefordel (22 %)	-2 349 825	-3 112 584	-762 759



Noter til regnskapet 2024

Note 5 Egenkapital

	Aksjekapital	Annen innskutt egenkapital	Annen egenkapital	Sum egenkapital
Pr. 01.01	500 000	7 500 000	9 512 563	17 512 563
Endring omregningsdifferanse valuta			454 222	454 222
Årets resultat			312 256	312 256
Pr 31.12	500 000	7 500 000	9 737 365	17 737 365

Annen innskutt egenkapital

Selskapets eiere har skutt inn NOK 7 500 000 ved konvertering av gjeld. Kapitalen er formelt sett ikke registrert i Foretaksregisteret, men er presentert som egenkapital da innskuddet ikke kan tilbakebetales til eierne uten en formell godkjenning av generalforsamlingen under visse vilkår og i samsvar med aksjelovens regler. Innskuddet står følgelig tilbake for all gjeld og dette skal ikke renteberegnes.

Omregningsdifferanse filial i Sverige, Danmark og Finland

Omregningsdifferansen kommer av at resultatet til filialene blir omregnet fra gjennomsnittskurs for 2024 til sluttkurs 31.12.2024, mens inngående egenkapital blir omregnet fra kurs ved regnskapsårets begynnelse til sluttkurs 31.12.2024.

Note 6 Bundne midler bank

Av bankinnskudd, er kr 136 294 bundet for innbetaling av ansattes skattetrekk.

Note 7 Aksjonærer

Aksjekapitalen i Merlett Nor AS pr. 31.12 består av:

	Antall	Pålydende	Bokført
Ordinære aksjer	500	1 000,0	500 000
Sum	500		500 000

Eierstruktur

De største aksjonærene i % pr. 31.12 var:

	Ordinære	Eierandel	Stemmeandel
Merlett Technoplastic SPA	500	100,0	100,0

Note 8 Mellomværende med selskap i samme konsern

Gjeld	2024	2023
Leverandørgjeld	31 042 487	51 012 117
Sum gjeld	31 042 487	51 012 117

Leverandørgjeld til morselskapet Merlett Technoplastic Spa i Italia kommer av at mesteparten av varekostnadene er kjøp fra morselskapet.

Merlett Nor AS



Til generalforsamlingen i Merlett Nor AS

Uavhengig revisors beretning

Konklusjon

Vi har revidert årsregnskapet for Merlett Nor AS som består av balanse per 31. desember 2024, resultatregnskap for regnskapsåret avsluttet per denne datoen og noter til regnskapet, herunder et sammendrag av viktige regnskapsprinsipper.

Etter vår mening oppfyller årsregnskapet gjeldende lovkrav, og gir årsregnskapet et rettviseende bilde av selskapets finansielle stilling per 31. desember 2024, og av dets resultater for regnskapsåret avsluttet per denne datoen i samsvar med regnskapslovens regler og god regnskapsskikk i Norge.

Grunnlag for konklusjonen

Vi har gjennomført revisjonen i samsvar med International Standards on Auditing (ISA-ene). Våre oppgaver og plikter i henhold til disse standardene er beskrevet nedenfor under *Revisors oppgaver og plikter ved revisjonen av årsregnskapet*. Vi er uavhengige av selskapet i samsvar med kravene i relevante lover og forskrifter i Norge og International Code of Ethics for Professional Accountants (inkludert internasjonale uavhengighetsstandarder) utstedt av International Ethics Standards Board for Accountants (IESBA-reglene), og vi har overholdt våre øvrige etiske forpliktelser i samsvar med disse kravene. Innhentet revisjonsbevis er etter vår vurdering tilstrekkelig og hensiktsmessig som grunnlag for vår konklusjon.

Andre forhold

Selskapets årsregnskap er avlagt etter utløpet av lovens frist for avleggelse av årsregnskap.

Styrets og daglig leders ansvar for årsregnskapet

Styret og daglig leder (ledelsen) er ansvarlige for å utarbeide årsregnskapet og for at det gir et rettviseende bilde i samsvar med regnskapslovens regler og god regnskapsskikk i Norge. Ledelsen er også ansvarlig for slik internkontroll som den finner nødvendig for å kunne utarbeide et årsregnskap som ikke inneholder vesentlig feilinformasjon, verken som følge av misligheter eller utilsiktede feil.

Ved utarbeidelsen av årsregnskapet må ledelsen ta standpunkt til selskapets evne til fortsatt drift og opplyse om forhold av betydning for fortsatt drift. Forutsetningen om fortsatt drift skal legges til grunn for årsregnskapet så lenge det ikke er sannsynlig at virksomheten vil bli avvirket.

Revisors oppgaver og plikter ved revisjonen av årsregnskapet

Vårt mål er å oppnå betryggende sikkerhet for at årsregnskapet som helhet ikke inneholder vesentlig feilinformasjon, verken som følge av misligheter eller utilsiktede feil, og å avgi en revisjonsberetning som inneholder vår konklusjon. Betryggende sikkerhet er en høy grad av sikkerhet, men ingen garanti for at en revisjon utført i samsvar med ISA-ene, alltid vil avdekke vesentlig feilinformasjon. Feilinformasjon kan oppstå som følge av misligheter eller utilsiktede feil. Feilinformasjon er å anse som vesentlig dersom den enkeltvis eller samlet med rimelighet kan forventes å påvirke de økonomiske beslutningene som brukerne foretar på grunnlag av årsregnskapet. For videre beskrivelse av revisors oppgaver og plikter vises det til: <https://revisorforeningen.no/revisjonsberetninger>

Kristiansand, 19. desember 2025

PricewaterhouseCoopers AS

Robert Arvid Andersen
Statsautorisert revisor
(elektronisk signert)

PricewaterhouseCoopers AS, Gravane 26, Postboks 447, NO-4664 Kristiansand
T: 02316, org. no.: 987 009 713 MVA, www.pwc.no
Statsautoriserte revisorer, medlemmer av Den norske Revisorforening og autorisert regnskapsførerselskap



 **Securely signed with Brevio**

This document is electronically signed and sealed with Brevio under **eIDAS**, valid in all EU states. Signatures comply with **eIDAS** and **PADES** standards.

The identities of the signers are listed below:

2025-12-19 14:08:02 UTC+01:00


Robert Arvid Andersen

 **bankID**

NO BankID - 2df3a1d4-ca23-45bf-b286-19f06b1bc337

 **This document package contains:**

- The original document
- Closing page (this page)

 Electronic signatures are not visible but digitally integrated.



Årsregnskap 2024 Merlett Nor AS

Organisasjonsnr: 976 756 126



Resultatregnskap

Merlett Nor AS

Driftsinntekter og driftskostnader	Note	2024	2023
Salgsinntekt	1	131 103 856	130 389 081
Sum driftsinntekter		131 103 856	130 389 081
Varekostnad		88 817 185	88 492 261
Lønnskostnad	2	20 100 323	21 131 571
Avskrivning av driftsmidler	3	221 247	255 731
Annen driftskostnad	2, 3	21 425 104	19 141 380
Sum driftskostnader		130 563 859	129 020 944
Driftsresultat		539 996	1 368 138
Finansinntekter og finanskostnader			
Annen renteinntekt		353 041	859 616
Annen finansinntekt		460 030	91 736
Annen rentekostnad		703 724	897 733
Annen finanskostnad		881 312	401 397
Resultat av finansposter		-771 964	-347 778
Resultat før skattekostnad		-231 968	1 020 360
Skattekostnad på resultat	4	-544 224	-123 344
Årsresultat		312 256	1 143 704
Overføringer			
Avsatt til annen egenkapital	5	312 256	1 143 704
Sum overføringer		312 256	1 143 704



Balanse Merlett Nor AS

Eiendeler	Note	2024	2023
Anleggsmidler			
<i>Immaterielle eiendeler</i>			
Utsatt skattefordel	4	2 349 718	3 106 968
Sum immaterielle eiendeler		2 349 718	3 106 968
<i>Varige driftsmidler</i>			
Driftsløsøre, inventar o.a. utstyr	3	746 539	796 508
Sum varige driftsmidler		746 539	796 508
Sum anleggsmidler		3 096 257	3 903 476
Omløpsmidler			
<i>Varer</i>			
Lager av varer og annen beholdning		30 999 484	31 942 115
Sum varer		30 999 484	31 942 115
<i>Fordringer</i>			
Kundefordringer		36 460 805	21 968 539
Andre kortsiktige fordringer		4 686 983	5 739 535
Sum fordringer		41 147 788	27 708 074
<i>Bankinnskudd, kontanter o.l</i>			
Bankinnskudd, kontanter o.l.	6	8 163 927	17 582 839
Sum bankinnskudd, kontanter o.l		8 163 927	17 582 839
Sum omløpsmidler		80 311 200	77 233 028
Sum eiendeler		83 407 456	81 136 503




Balanse
Merlett Nor AS

Egenkapital og gjeld	Note	2024	2023
Egenkapital			
<i>Innskutt egenkapital</i>			
Aksjekapital	5, 7	500 000	500 000
Annen innskutt egenkapital	5	7 500 000	7 500 000
Sum innskutt egenkapital		8 000 000	8 000 000
<i>Opptjent egenkapital</i>			
Annen egenkapital	5	9 737 365	9 512 563
Sum opptjent egenkapital		9 737 365	9 512 563
Sum egenkapital		17 737 365	17 512 563
Gjeld			
<i>Annen langsiktig gjeld</i>			
<i>Kortsiktig gjeld</i>			
Leverandørgjeld		24 833 929	1 169 099
Leverandørgjeld til selskap i samme konsern	8	31 042 487	51 012 117
Betalbar skatt	4	34 232	586 626
Skyldig offentlige avgifter		827 057	960 786
Annen kortsiktig gjeld		8 932 385	9 895 313
Sum kortsiktig gjeld		65 670 091	63 623 941
Sum gjeld		65 670 091	63 623 941
Sum egenkapital og gjeld		83 407 456	81 136 504

Mandal, 19.12.2025
Styret i Merlett Nor AS

Jan Egil Hjelle
Daglig leder

Robert Nasholm
styremedlem



Francesca de Risi
styremedlem



Noter til regnskapet 2024

Regnskapsprinsipper

Merlett Nor AS driver med import og salg av PVC og termoplastiske slanger til industri, landbruk, fiskerier og oljeindustri. Selskapet er lokalisert i Mandal og har filialer i Sverige, Finland og Danmark. Årsregnskapet er satt opp i samsvar med regnskapsloven og god regnskapsskikk for små foretak. Forutsetningen om fortsatt drift er lagt til grunn ved utarbeidelsen.

Bruk av estimater

Utarbeidelse av regnskap i samsvar med regnskapsloven krever bruk av estimater. Videre krever anvendelse av selskapets regnskapsprinsipper at ledelsen må utøve skjønn. Områder som i stor grad inneholder slike skjønsmessige vurderinger, høy grad av kompleksitet, eller områder hvor forutsetninger og estimater er vesentlige for årsregnskapet, er beskrevet i notene.

Salgsinntekter

Inntekter ved salg av varer og tjenester vurderes til virkelig verdi av vederlaget, netto etter fradrag for merverdiavgift, returer, rabatter og andre avslag.

Salg av varer inntektsføres når risiko og kontroll i all hovedsak er overført kjøperen. Med risiko menes eiendelens gevinst og tapspotensiale mens kontroll defineres som beslutnings og råderett. Erfaringstall anvendes for å estimere og regnskapsføre avsetninger for kvantumsrabatter og retur på salgstidspunktet. Salg av tjenester inntektsføres etter hvert som de er levert.

Klassifisering og vurdering av balanseposter

Eiendeler bestemt til varig eie eller bruk er klassifisert som anleggsmidler. Anleggsmidler er vurdert til anskaffelseskost. Omløpsmidler og kortsiktig gjeld omfatter normalt poster som forfaller til betaling innen ett år etter balansedagen, samt poster som knytter seg til varekretsløpet. Omløpsmidler vurderes til laveste verdi av anskaffelseskost og antatt virkelig verdi. Fordringer klassifiseres som omløpsmidler hvis de skal tilbakebetales i løpet av ett år. For gjeld er analoge kriterier lagt til grunn. Første års avdrag på langsiktige fordringer og langsiktig gjeld klassifiseres likevel ikke som omløpsmiddel og kortsiktig gjeld. Enkelte poster er vurdert etter andre regler. Postene det gjelder vil være blant de postene som omhandles nedenfor.

Immaterielle eiendeler

Utgifter til andre immaterielle eiendeler balanseføres i den grad det kan identifiseres en fremtidig økonomisk fordel knyttet til utvikling av en identifiserbar immateriell eiendel og utgiftene kan måles pålitelig. I motsatt fall kostnadsføres slike utgifter løpende. Balanseført utvikling avskrives lineært over økonomisk levetid.

Varige driftsmidler

Varige driftsmidler balanseføres og avskrives lineært til restverdi over driftsmidlenes forventede utnyttbare levetid. Ved endring i avskrivningsplan fordeles virkningen over gjenværende avskrivningstid ("knekkpunktmetoden"). Vedlikehold av driftsmidler kostnadsføres løpende. Påkostninger eller forbedringer tillegges driftsmidlets kostpris og avskrives i takt med driftsmidlet. Skillet mellom vedlikehold og påkostning/forbedring regnes i forhold til driftsmidlets stand ved kjøp av driftsmidlet. Tomter avskrives ikke.

Leide (leasede) driftsmidler balanseføres som driftsmidler hvis leiekontrakten anses som finansiell.

Utgifter til leie av øvrige driftsmidler kostnadsføres som operasjonell. Forskuddsbetalinger balanseføres som forskuddsbetalt kostnad, og fordeles over leieperioden.

Varer

Lager av innkjøpte varer er vurdert til det laveste av anskaffelseskost etter FIFO-prinsippet, og netto salgsverdi. Det er foretatt nedskrivning for ukurans og endringen i avsetning er kostnadsført som varekostnad. Egentilvirkede ferdigvarer og varer under tilvirkning vurderes til variabel tilvirkningskost.

Fordringer

Kundefordringer og andre fordringer er oppført i balansen til pålydende etter fradrag for avsetning til forventet tap. Avsetning for tap gjøres på grunnlag av individuelle vurderinger av de enkelte fordringene. I tillegg gjøres det for øvrige kundefordringer en uspesifisert avsetning for å dekke antatt tap.

Merlett Nor AS



Noter til regnskapet 2024

Pensjoner

Selskapet har ulike pensjonsordninger. Pensjonsordningene er finansiert gjennom innbetalinger til forsikringsselskap. Dette er innskuddsplaner hvor selskapet betaler innskudd til et forsikringsselskap. Selskapet har ingen ytterligere betalingsforpliktelse etter at innskuddene er betalt. Innskuddene regnskapsføres som lønnskostnad. Eventuelle forskuddsbetalte innskudd balanseføres som eiendel (pensjonsmidler) i den grad innskuddet kan refunderes eller redusere framtidige innbetalinger.

Skatt

Skattekostnaden i resultatregnskapet omfatter både periodens betalbare skatt og endring i utsatt skatt. Utsatt skatt beregnes med 22 % på grunnlag av de midlertidige forskjeller som eksisterer mellom regnskapsmessige og skattemessige verdier, samt eventuelt ligningsmessig underskudd til fremføring ved utgangen av regnskapsåret. Skatteøkende og skattereduserende midlertidige forskjeller som reverserer eller kan reversere i samme periode er utlignet og nettoført. Utsatt skatt på merverdier i forbindelse med oppkjøp av datterselskap blir ikke utlignet.

Oppføring av utsatt skattefordel på netto skattereduserende forskjeller som ikke er utlignet og underskudd til fremføring, er begrunnet med antatt fremtidig inntjening. Utsatt skattefordel som kan balanseføres og utsatt skatt er oppført netto i balansen.

Valuta

Fordringer og gjeld i utenlandsk valuta vurderes etter kursen ved regnskapsårets slutt. Kursgevinster og kurstap knyttet til varesalg og varekjøp i utenlandsk valuta føres som salgsinntekter og varekostnad. Kjøp og salg av varer i utenlandsk valuta bokføres til kurs på transaksjonstidspunktet. Omregning av tall fra filialene gjennomføres ved at resultatposter omregnes til gjennomsnittskurs og balanseposter til sluttkurs for året. Omregningsdifferanser posterer direkte mot egenkapitalen ved inkludering av filialene.

Hendelser etter balansedag

Ny informasjon etter balansedagen om selskapets finansielle stilling på balansedagen er hensyntatt i årsregnskapet. Hendelser etter balansedag som ikke påvirker selskapets finansielle stilling på balansedagen, men som vil påvirke selskapets finansielle stilling i fremtiden er opplyst om dersom dette er vesentlig.



Noter til regnskapet 2024

Note 1 Salgsinntekter

Selskapets salgsinntekter er i sin helhet knyttet til salg av produktene suge- og trykkslanger i PVC og termoplastiske materialer.

Geografisk fordeling	2024	2023
Norge	22 697 733	19 952 422
Sverige	44 818 781	44 546 024
Finland	0	5 634 649
Danmark	61 496 675	58 340 626
Andre land	2 090 668	1 915 360
Sum	131 103 856	130 389 081

Note 2 Lønnskostnader, antall ansatte, godtgjørelser, lån til ansatte m

Lønnskostnader	2024
Lønn inkl feriepenger	4 302 237
Arbeidsgiveravgift	849 572
Pensjonskostnader	503 603
Lønnskostnader Sverige	4 961 458
Lønnskostnader Danmark	8 171 309
Lønnskostnader Finland	1 085 992
Andre ytelser	226 153
Sum	20 100 323

Gjennomsnittlig antall årsverk sysselsatt i regnskapsåret 17

Ytelser til ledende personer	Daglig leder
Lønn og feriepenger	1 953 380
Annen godtgjørelse	333 208
Sum	2 286 588

OTP

Selskapet er pliktig til å ha tjenstepensjonsordning etter lov om obligatorisk tjenstepensjon. Selskapets pensjonsordninger tilfredsstiller kravene i denne lov.

Revisor

Kostnadsført honorar til revisor for 2024 utgjør totalt kr 541 696,- ekskl. mva.

Revisjonshonorar for Norge er kostnadsført med kr 205 000.

Revisjonshonorar for filialen i Sverige er kostnadsført med SEK 155 226.

Revisjonshonorar for filialen i Finland er kostnadsført med EUR 0.

Revisjonshonorar for filialen i Danmark er kostnadsført med DKK 181 470.



Noter til regnskapet 2024

Note 3 Anleggsmidler

Driftsløsøre og maskiner fordelt per land

	Danmark	Finland	Sverige	Norge	Sum
Anskaffelseskost 01.01.	1 825 264	729 994	2 131 161	1 241 788	5 928 207
Valuta effekt	3 182	2 776	13 655	0	19 613
Tilgang kjøpte driftsmidler	0	0	862 524	0	862 524
Avgang kostpris	0	-34 511	0	0	-34 511
Anskaffelseskost 31.12.	1 828 446	698 259	3 007 340	1 241 788	6 775 833
Akkumulerte avskr. og nedskr. 31.12.	1 799 297	698 260	2 318 273	1 129 011	5 944 841
Bokført verdi pr. 31.12.	12 670	-1	686 881	46 988	746 539
Årets avskrivninger	16 888	0	187 112	17 247	221 247
Økonomisk levetid	4-7 år	4-7 år		4-7 år	

Immaterielle eiendeler

Det ble i 2018 investert i lisenser for bruk av varesortiment innen landbasert fiskeoppdrett. Totalt investert beløp var kr 118 085 som er utgiftsført med kr 45 090 i 2019 og 2020 og med kr 27 905 i 2021. Kostnaden er tatt under andre driftskostnader og investeringen er fullt avskrevet.

Årlig leie av ikke balanseførte driftsmidler

Driftsmiddel	Leieperiode	Årlig leie
Biler	1 - 3,5 år	673 000
Lokaler	2 - 5 år	3 236 000



Noter til regnskapet 2024

Note 4 Skatt

Årets skattekostnad	2024	2023
Resultatført skatt på ordinært resultat:		
Betalbar skatt	-1 301 367	-55 330
Endring i utsatt skattefordel	757 143	-68 014
Skattekostnad ordinært resultat	-544 224	-123 344
Skattepliktig inntekt:		
Ordinært resultat før skatt	-231 968	1 020 360
Permanente forskjeller	-8 883	237 400
Endring i midlertidige forskjeller	396 453	1 262 224
Skattepliktig inntekt	155 602	2 519 984
Betalbar skatt i balansen:		
Betalbar skatt på årets resultat	34 232	586 626
Sum betalbar skatt i balansen	34 232	586 626
Beregning av effektiv skattesats		
Resultat før skatt	-231 968	1 020 360
Beregnet skatt av resultat før skatt	-51 033	224 479
Skatteeffekt av permanente forskjeller	-1 954	52 228
Sum	-52 987	276 707
Effektiv skattesats	22,8 %	27,1 %

Skatteeffekten av midlertidige forskjeller som har gitt opphav til utsatt skatt og utsatte skattefordeler, spesifisert på typer av midlertidige forskjeller

	2024	2023	Endring
Varige driftsmidler	-256 918	-295 142	-38 224
Varebeholdning	-3 905 167	-3 460 893	444 274
Fordringer	-382 478	-392 075	-9 597
Sum	-4 544 562	-4 148 110	396 453
Ubenyttet kreditfradrag	6 136 459	10 000 000	3 863 541
Grunnlag for utsatt skattefordel	1 591 897	5 851 890	4 259 994
Utsatt skattefordel (22 %)	-2 349 825	-3 112 584	-762 759



Noter til regnskapet 2024

Note 5 Egenkapital

	Aksjekapital	Annen innskutt egenkapital	Annen egenkapital	Sum egenkapital
Pr. 01.01	500 000	7 500 000	9 512 563	17 512 563
Endring omregningsdifferanse valuta			454 222	454 222
Årets resultat			312 256	312 256
Pr 31.12	500 000	7 500 000	9 737 365	17 737 365

Annen innskutt egenkapital

Selskapets eiere har skutt inn NOK 7 500 000 ved konvertering av gjeld. Kapitalen er formelt sett ikke registrert i Foretaksregisteret, men er presentert som egenkapital da innskuddet ikke kan tilbakebetales til eierne uten en formell godkjenning av generalforsamlingen under visse vilkår og i samsvar med aksjelovens regler. Innskuddet står følgelig tilbake for all gjeld og dette skal ikke renteberegnes.

Omregningsdifferanse filial i Sverige, Danmark og Finland

Omregningsdifferansen kommer av at resultatet til filialene blir omregnet fra gjennomsnittskurs for 2024 til sluttkurs 31.12.2024, mens inngående egenkapital blir omregnet fra kurs ved regnskapsårets begynnelse til sluttkurs 31.12.2024.

Note 6 Bundne midler bank

Av bankinnskudd, er kr 136 294 bundet for innbetaling av ansattes skattetrekk.

Note 7 Aksjonærer

Aksjekapitalen i Merlett Nor AS pr. 31.12 består av:

	Antall	Pålydende	Bokført
Ordinære aksjer	500	1 000,0	500 000
Sum	500		500 000

Eierstruktur

De største aksjonærene i % pr. 31.12 var:

	Ordinære	Eierandel	Stemmeandel
Merlett Technoplastic SPA	500	100,0	100,0

Note 8 Mellomværende med selskap i samme konsern

Gjeld	2024	2023
Leverandørgjeld	31 042 487	51 012 117
Sum gjeld	31 042 487	51 012 117

Leverandørgjeld til morselskapet Merlett Technoplastic Spa i Italia kommer av at mesteparten av varekostnadene er kjøp fra morselskapet.

Merlett Nor AS



 **Securely signed with Brevio**

This document is electronically signed and sealed with Brevio under **eIDAS**, valid in all EU states. Signatures comply with **eIDAS** and **PADES** standards.

The identities of the signers are listed below:

2025-12-19 14:44:21 UTC+01:00

Jan Egil Hjelle

 **bankID**


NO BankID - 24c6e3e0-495d-4565-8a7c-5338948756f2

2025-12-19 17:38:32 UTC+01:00


ROBERT NÄSHOLM



SE BankID - f7fc1617-4334-426b-ad67-2294f96cad08

 **This document package contains:**

- The original document
- Closing page (this page)

 Electronic signatures are not visible but digitally integrated.