



ÅRSREGNSKAPET FOR REGNSKAPSÅRET 2020 - GENERELL INFORMASJON

Enheten

Organisasjonsnummer:	962 925 634
Organisasjonsform:	Aksjeselskap
Foretaksnavn:	TV 2 GRUPPEN AS
Forretningsadresse:	Lars Hilles gate 30 5008 BERGEN

Regnskapsår

Årsregnskapets periode:	01.01.2020 - 31.12.2020
-------------------------	-------------------------

Konsern

Morselskap i konsern:	Ja
Konsernregnskap lagt ved:	Nei

Regnskapsregler

Regler for små foretak benyttet:	Nei
Benyttet ved utarbeidelsen av årsregnskapet til selskapet:	Regnskapslovens alminnelige regler

Årsregnskapet fastsatt av kompetent organ

Bekreftet av representant for selskapet:	Yngve Stiansen
Dato for fastsettelse av årsregnskapet:	14.06.2021

Grunnlag for avgivelse

År 2020: Årsregnskapet er elektronisk innlevert
År 2019: Tall er hentet fra elektronisk innlevert årsregnskap fra 2020

Det er ikke krav til at årsregnskapet m.v. som sendes til Regnskapsregisteret er undertegnet. Kontrollen på at dette er utført ligger hos revisor/enhetens øverste organ. Sikkerheten ivaretas ved at innsender har rolle/rettighet for innsending av årsregnskapet via Altinn, og ved at det bekreftes at årsregnskapet er fastsatt av kompetent organ.

Brønnøysundregistrene, 23.07.2022



Resultatregnskap

Beløp i: NOK	Note	2020	2019
RESULTATREGNSKAP			
Inntekter			
Driftsinntekter		60 895 186	61 090 375
Sum inntekter		60 895 186	61 090 375
Kostnader			
Programkostnader	2	-1 000 000	
Nedskrivning av varige driftsmidler og immaterielle eiendeler	1		75 806
Annen driftskostnad	2	963 935	707 996
Sum kostnader		-36 066	783 802
Driftsresultat		60 931 252	60 306 573
Finansinntekter og finanskostnader			
Finansinntekt	3	433 445 481	382 099 358
Sum finansinntekter		433 445 481	382 099 358
Finanskostnad	3	-545 940	11 239 384
Sum finanskostnader		-545 940	11 239 384
Netto finans		433 991 421	370 859 974
Ordinært resultat før skattekostnad		494 922 672	431 166 547
Skattekostnad	4	105 146 551	97 384 774
Ordinært resultat etter skattekostnad		389 776 122	333 781 773
Årsresultat		389 776 122	333 781 773
Årsresultat etter minoritetsinteresser		389 776 122	333 781 773
Overføringer og disponeringer			
Avgitt konsernbidrag		366 600 000	343 200 000
Til / (fra) annen egenkapital		23 176 122	-9 418 227
Sum overføringer og disponeringer		389 776 122	333 781 773



Balanse

Beløp i: NOK	Note	2020	2019
BALANSE - EIENDELER			
Anleggsmidler			
Immaterielle eiendeler			
Utsatt skattefordel	4	3 113	3 608
Sum immaterielle eiendeler		3 113	3 608
Finansielle anleggsmidler			
Investering i datterselskap	5	602 532 800	595 732 800
Investeringer i tilknyttet selskap	6	65 922 800	65 922 800
Andre aksjer	7	1 865 162	1 865 162
Langsiktige fordringer	8	41 244 039	43 256 770
Sum finansielle anleggsmidler		711 564 800	706 777 532
Sum anleggsmidler		711 567 913	706 781 140
Omløpsmidler			
Varer			
Fordringer			
Kundefordringer	9		128 000
Andre kortsiktige fordringer	10	415 841 251	378 508 739
Sum fordringer		415 841 251	378 636 739
Bankinnskudd, kontanter og lignende			
Innskudd i konsernkontoordning	11	836 696 825	824 777 358
Sum bankinnskudd, kontanter og lignende		836 696 825	824 777 358
Sum omløpsmidler		1 252 538 076	1 203 414 097
SUM EIENDELER		1 964 105 989	1 910 195 236

BALANSE - EGENKAPITAL OG GJELD

Egenkapital

Innskutt egenkapital



Balanse

Beløp i: NOK	Note	2020	2019
Aksjekapital	12	260 000 000	260 000 000
Overkurs	12	90 000 000	90 000 000
Sum innskutt egenkapital		350 000 000	350 000 000
Opptjent egenkapital			
Annen egenkapital	12	1 134 735 255	1 111 559 133
Sum opptjent egenkapital		1 134 735 255	1 111 559 133
Sum egenkapital		1 484 735 255	1 461 559 133
Sum langsiktig gjeld		0	0
Kortsiktig gjeld			
Leverandørgjeld	13	337 815	2 585
Betalbar skatt	4	1 746 056	583 518
Annen kortsiktig gjeld	14	477 286 864	448 050 000
Sum kortsiktig gjeld		479 370 734	448 636 103
Sum gjeld		479 370 734	448 636 103
SUM EGENKAPITAL OG GJELD		1 964 105 989	1 910 195 236



Building a better
working world

Statsautoriserte revisorer
Ernst & Young AS

Thormøhlens gate 53 D, NO-5006 Bergen
Postboks 6163, NO-5892 Bergen

Foretaksregisteret: NO 976 389 387 MVA
Tlf: +47 24 00 24 00

Fax:

www.ey.no

Medlemmer av Den norske revisorforening

UAVHENGIG REVISORS BERETNING

Til generalforsamlingen i TV 2 Gruppen AS

Uttalelse om revisjonen av årsregnskapet

Konklusjon

Vi har revidert årsregnskapet for TV 2 Gruppen AS som består av balanse per 31. desember 2020, resultatregnskap og kontantstrømpoppstilling for regnskapsåret avsluttet per denne datoen, og en beskrivelse av vesentlige anvendte regnskapsprinsipper og andre noteopplysninger.

Etter vår mening er årsregnskapet avgitt i samsvar med lov og forskrifter og gir et rettviseende bilde av selskapets finansielle stilling per 31. desember 2020, og av dets resultater og kontantstrømmer for regnskapsåret avsluttet per denne datoen i samsvar med regnskapslovens regler og god regnskapsskikk i Norge.

Grunnlag for konklusjonen

Vi har gjennomført revisjonen i samsvar med lov, forskrift og god revisjonsskikk i Norge, herunder de internasjonale revisjonsstandardene (ISA-ene). Våre oppgaver og plikter i henhold til disse standardene er beskrevet i avsnittet *Revisors oppgaver og plikter ved revisjonen av årsregnskapet*. Vi er uavhengige av selskapet i samsvar med de relevante etiske kravene i Norge knyttet til revisjon slik det kreves i lov og forskrift. Vi har også overholdt våre øvrige etiske forpliktelser i samsvar med disse kravene. Etter vår oppfatning er innhentet revisjonsbevis tilstrekkelig og hensiktsmessig som grunnlag for vår konklusjon.

Øvrig informasjon

Øvrig informasjon omfatter informasjon i selskapets årsrapport bortsett fra årsregnskapet og den tilhørende revisjonsberetningen. Styret og daglig leder (ledelsen) er ansvarlig for den øvrige informasjonen. Vår uttalelse om revisjonen av årsregnskapet dekker ikke den øvrige informasjonen, og vi attesterer ikke den øvrige informasjonen.

I forbindelse med revisjonen av årsregnskapet er det vår oppgave å lese den øvrige informasjonen med det formål å vurdere hvorvidt det foreligger vesentlig inkonsistens mellom den øvrige informasjonen og årsregnskapet eller kunnskap vi har opparbeidet oss under revisjonen, eller hvorvidt den tilsynelatende inneholder vesentlig feilinformasjon. Dersom vi konkluderer med at den øvrige informasjonen inneholder vesentlig feilinformasjon, er vi pålagt å rapportere det. Vi har ingenting å rapportere i så henseende.

Ledelsens ansvar for årsregnskapet

Ledelsen er ansvarlig for å utarbeide årsregnskapet i samsvar med lov og forskrifter, herunder for at det gir et rettviseende bilde i samsvar med regnskapslovens regler og god regnskapsskikk i Norge. Ledelsen er også ansvarlig for slik intern kontroll som den finner nødvendig for å kunne utarbeide et årsregnskap som ikke inneholder vesentlig feilinformasjon, verken som følge av misligheter eller feil.

Ved utarbeidelsen av årsregnskapet må ledelsen ta standpunkt til selskapets evne til fortsatt drift og opplyse om forhold av betydning for fortsatt drift. Forutsetningen om fortsatt drift skal legges til grunn for årsregnskapet med mindre ledelsen enten har til hensikt å avvike selskapet eller legge ned virksomheten, eller ikke har noe annet realistisk alternativ.

Revisors oppgaver og plikter ved revisjonen av årsregnskapet

Vårt mål er å oppnå betryggende sikkerhet for at årsregnskapet som helhet ikke inneholder vesentlig feilinformasjon, verken som følge av misligheter eller feil, og å avgi en revisjonsberetning som inneholder vår konklusjon. Betryggende sikkerhet er en høy grad av sikkerhet, men ingen garanti for at en revisjon utført i samsvar med lov, forskrift og god revisjonsskikk i Norge, herunder ISA-ene, alltid vil avdekke vesentlig feilinformasjon. Feilinformasjon kan skyldes misligheter eller feil og er å anse som vesentlig



Building a better
working world

dersom den enkeltvis eller samlet med rimelighet kan forventes å påvirke de økonomiske beslutningene som brukerne foretar på grunnlag av årsregnskapet.

Som del av en revisjon i samsvar med lov, forskrift og god revisjonsskikk i Norge, herunder ISA-ene, utøver vi profesjonelt skjønn og utviser profesjonell skepsis gjennom hele revisjonen. I tillegg

- ▶ identifiserer og anslår vi risikoen for vesentlig feilinformasjon i årsregnskapet, enten det skyldes misligheter eller feil. Vi utformer og gjennomfører revisjonshandlinger for å håndtere slike risikoer, og innhenter revisjonsbevis som er tilstrekkelig og hensiktsmessig som grunnlag for vår konklusjon. Risikoen for at vesentlig feilinformasjon som følge av misligheter ikke blir avdekket, er høyere enn for feilinformasjon som skyldes feil, siden misligheter kan innebære samarbeid, forfalskning, bevisste utelatelser, uriktige fremstillinger eller overstyring av intern kontroll;
- ▶ opparbeider vi oss en forståelse av den interne kontrollen som er relevant for revisjonen, for å utforme revisjonshandlinger som er hensiktsmessige etter omstendighetene, men ikke for å gi uttrykk for en mening om effektiviteten av selskapets interne kontroll;
- ▶ vurderer vi om de anvendte regnskapsprinsippene er hensiktsmessige og om regnskapsestimaterne og tilhørende noteopplysninger utarbeidet av ledelsen er rimelige;
- ▶ konkluderer vi på om ledelsens bruk av fortsatt drift-forutsetningen er hensiktsmessig, og, basert på innhentede revisjonsbevis, hvorvidt det foreligger vesentlig usikkerhet knyttet til hendelser eller forhold som kan skape betydelig tvil om selskapets evne til fortsatt drift. Dersom vi konkluderer med at det foreligger vesentlig usikkerhet, kreves det at vi i revisjonsberetningen henleder oppmerksomheten på tilleggsopplysningene i årsregnskapet. Hvis slike tilleggsopplysninger ikke er tilstrekkelige, må vi modifisere vår konklusjon. Våre konklusjoner er basert på revisjonsbevis innhentet frem til datoen for revisjonsberetningen. Etterfølgende hendelser eller forhold kan imidlertid medføre at selskapets evne til fortsatt drift ikke lenger er til stede;
- ▶ vurderer vi den samlede presentasjonen, strukturen og innholdet i årsregnskapet, inkludert tilleggsopplysningene, og hvorvidt årsregnskapet gir uttrykk for de underliggende transaksjonene og hendelsene på en måte som gir et rettviseende bilde.

Vi kommuniserer med styret blant annet om det planlagte omfanget av revisjonen, tidspunktet for vårt revisjonsarbeid og eventuelle vesentlige funn i vår revisjon, herunder vesentlige svakheter i den interne kontrollen som vi avdekker gjennom vårt arbeid.

Uttalelse om øvrige lovmessige krav

Konklusjon om årsberetningen

Basert på vår revisjon av årsregnskapet som beskrevet ovenfor, mener vi at opplysningene i årsberetningen om årsregnskapet, forutsetningen om fortsatt drift og forslaget til disponering av resultatet er konsistente med årsregnskapet og i samsvar med lov og forskrifter.

Konklusjon om registrering og dokumentasjon

Basert på vår revisjon av årsregnskapet som beskrevet ovenfor, og kontrollhandlinger vi har funnet nødvendige i henhold til internasjonal standard for attestasjonsoppdrag (ISAE) 3000 «Attestasjonsoppdrag som ikke er revisjon eller forenklet revisorkontroll av historisk finansiell informasjon», mener vi at ledelsen har oppfylt sin plikt til å sørge for ordentlig og oversiktlig registrering og dokumentasjon av selskapets regnskapsopplysninger i samsvar med lov og god bokføringsskikk i Norge.

Bergen, 11. mars 2021
ERNST & YOUNG AS

Revisjonsberetningen er signert elektronisk

Ina K. Rosenberg
statsautorisert revisor

Uavhengig revisors beretning - TV 2 Gruppen AS

A member firm of Ernst & Young Global Limited

Penneo Dokumentnøkkel: SPQSG-W3FGQ-Q25ZJ-6Z00S-H5AYP-ZMYUO



PENNEO

Signaturene i dette dokumentet er juridisk bindende. Dokument signert med "Penneo™ - sikker digital signatur".
De signerende parter sin identitet er registrert, og er listet nedenfor.

"Med min signatur bekrefter jeg alle datoer og innholdet i dette dokument."

Ina Kathrin Rosenberg

Statsautorisert revisor

På vegne av: Ernst & Young AS

Serienummer: 9578-5999-4-1804114

IP: 88.89.xxx.xxx

2021-03-11 14:48:50Z



Penneo Dokumentnøkkel: SPQSG-W3FGQ-Q2S2H-6200S-H5AYP-ZMYU0

Dokumentet er signert digitalt, med **Penneo.com**. Alle digitale signatur-data i dokumentet er sikret og validert av den datamaskin-utregnede hash-verdien av det opprinnelige dokument. Dokumentet er låst og tids-stemplet med et sertifikat fra en betrodd tredjepart. All kryptografisk bevis er integrert i denne PDF, for fremtidig validering (hvis nødvendig).

Hvordan bekrefter at dette dokumentet er originalen?

Dokumentet er beskyttet av ett Adobe CDS sertifikat. Når du åpner dokumentet i

Adobe Reader, skal du kunne se at dokumentet er sertifisert av **Penneo e-signature service <penneo@penneo.com>**. Dette garanterer at innholdet i dokumentet ikke har blitt endret.

Det er lett å kontrollere de kryptografiske beviser som er lokalisert inne i dokumentet, med Penneo validator - <https://penneo.com/validate>



[Admincontrol](#)

List of Signatures Page 1/1

21-05 TV 2 Gruppen AS Årsregnskap og årsberetning 2020.pdf

Name	Method	Signed at
Rikke Blønd Crosby	NEMID	2021-06-11 15:39 GMT+02
Akre, Stein Vidar	BANKID_MOBILE	2021-06-11 11:49 GMT+02
Solvang, Trond	BANKID	2021-06-08 09:32 GMT+02
Skaga, Svein Henning	BANKID_MOBILE	2021-06-08 07:48 GMT+02
Hans Jacob Carstensen	NEMID	2021-06-07 15:54 GMT+02
Sonberg, Claus	BANKID_MOBILE	2021-06-13 12:37 GMT+02



This file is sealed with a digital signature. The seal is a guarantee for the authenticity of the document.

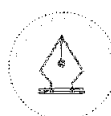
External reference: 34A607CA99D348E3846DBDBC71C6D7B



**Årsregnskap 2020
for**

TV 2 Gruppen AS

Foretaksnr. 962925634



This file is sealed with a digital signature.
The seal is a guarantee for the authenticity
of the document.

Document ID:
34A607CA99D348E3846DBBCF71C6D7B

TV 2 Gruppen AS

Årsberetning 2020

1. Om TV 2 Gruppen AS

TV 2 Gruppen AS er et holdingselskap som eier aksjer i selskaper med virksomhet innen mediebransjen, samt immaterielle rettigheter, herunder varemerket TV 2. Selskapet har forretningsadresse i Bergen.

TV 2 Gruppen AS eies 100 % av Egmont Holding AS, som er et underkonsern og som inngår i konsernregnskapet til Egmont Fonden, en stiftelse lokalisert i København, Danmark. Det utarbeides derfor ikke konsernregnskap for TV 2 Gruppen AS, jf. regnskapsloven § 3-7.

2. Redegjørelse for årsregnskapet

Omsetningen i 2020 var på kr. 61 millioner (mot kr. 61 millioner i 2019), mens driftsresultatet var kr. 61 millioner (mot kr. 60 millioner også i 2019). Årsresultat før skatt endte på kr. 495 millioner i 2020 (mot kr. 431 millioner i 2019). Hovedårsaken til økningen i resultat før skatt er økte netto finansinntekter, hovedsakelig konsernbidrag fra datterselskaper. Resultat etter skatt for 2020 ble kr. 390 millioner.

Samlet kontantstrøm tilført fra virksomheten endte på kr. 71 millioner for 2020. Det er utbetalt kr. 440 millioner i konsernbidrag til morselskapet i løpet av 2020.

Selskapets likviditetsbeholdning var kr. 837 millioner pr 31.12.2020 (mot kr. 825 millioner i 2019). Selskapets evne til finansiering av investeringer er således god.

Totalkapitalen var 1 964 mnok ved utgangen av 31.12.2020 (1 910 mnok i 2019). Egenkapitalandelen pr 31.12.2020 er 76 % (77 % året før).

3. Framtidsutsikter

Datterselskapene har et solid inntektsfundament, som gir et godt grunnlag for videre drift i selskapet.

Selskapet følger nøye med på utviklingen av korona-viruset og potensielle negative konsekvenser dette vil ha for virksomheten. Selskapet har ikke blitt rammet i vesentlig grad i 2020.

4. Finansiell risiko

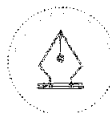
Selskapets finansielle stilling er god. Styret anser at egenkapitalen er tilstrekkelig til å foreta nødvendige investeringer for fortsatt vekst. Kredittrisiko vurderes som svært lav, da selskapets kunder i all hovedsak er datterselskaper.

5. Arbeidsmiljø og personale

Selskapet har ingen ansatte og leier inn administrative tjenester fra sine datterselskaper.

6. Likestilling

Selskapet har en målsetting om full likestilling. Styret består av 1 kvinne og 5 menn.



This file is sealed with a digital signature.
The seal is a guarantee for the authenticity
of the document.

Document ID:
34A607CA99D348E3846DBBCF71C6D7B



TV 2 Gruppen AS

Årsberetning 2020

7. Ytre miljø

Selskapet har ingen virksomhet som kan føre til forurensing eller utslipp som skader det ytre miljø.

8. Arsresultat og disponeringer

Styret foreslår følgende disponeringer av resultat etter skatt:

Avgitt konsernbidrag (etter skatt)	366,6 mnok
Til annen egenkapital	23,2 mnok
Totalt disponert	389,8 mnok

9. Fortsatt drift

I samsvar med regnskapsloven § 3-3a bekreftes det at forutsetningene om fortsatt drift er til stede. Til grunn for antagelsen ligger resultatprognoser for 2021 og selskapets langsiktige strategiske prognoser for årene fremover. Selskapet er i en sunn økonomisk og finansiell stilling.

11. mars 2021

Hans J. Carstensen
Styrets leder

Claus Sonberg
Styremedlem

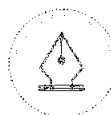
Rikke Blønd Crosby
Styremedlem

Trond Solvang
Styremedlem

Stein Vidar Akre
Styremedlem

Svein Henning Skaga
Styremedlem

Olav T. Sandnes
Sjefredaktør og adm. dir.



This file is sealed with a digital signature.
The seal is a guarantee for the authenticity
of the document.

Document ID:
34A607CA99D348E3846DBDBC71C6D7B



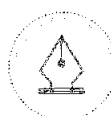
TV 2 Gruppen AS

Resultatregnskap

(Beløp i hele tusen)	Note	2020	2019
Driftsinntekter			
Driftsinntekter		60 895	61 090
Sum driftsinntekter		60 895	61 090
Programkostnader	2	(1 000)	0
Nedskrivning på varige driftsmidler	1	0	76
Annen driftskostnad	2	964	708
Sum driftskostnader		(36)	784
DRIFTSRESULTAT		60 931	60 307
Finansinntekt	3	433 445	382 099
Finanskostnad	3	(546)	11 239
RESULTAT FØR SKATTEKOSTNAD		494 923	431 167
Skattekostnad	4	105 147	97 385
RESULTAT ETTER SKATT		389 776	333 782
Disponeringer og overføringer			
Avgitt konsernbidrag (etter skatt)		366 600	343 200
Til / (fra) annen egenkapital		23 176	(9 418)
Sum disponeringer og overføringer		389 776	333 782

Årsregnskap for TV 2 Gruppen AS

Organisasjonsnr. 962925634



This file is sealed with a digital signature.
The seal is a guarantee for the authenticity
of the document.

Document ID:
34A607CA99D348E3846DBBCF71C6D7B



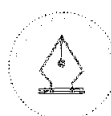
TV 2 Gruppen AS

Balanse pr. 31.12.2020

(Beløp i hele tusen)	Note	31.12.2020	31.12.2019
EIENDELER			
ANLEGGSMIDLER			
Immaterielle eiendeler			
Utsatt skattefordel	4	3	4
Sum immaterielle eiendeler		3	4
Finansielle anleggsmidler			
Investeringer i datterselskap	5	602 533	595 733
Investeringer i tilknyttet selskap	6	65 923	65 923
Andre aksjer	7	1 865	1 865
Langsiktige fordringer	8	41 244	43 257
Sum finansielle anleggsmidler		711 565	706 778
SUM ANLEGGSMIDLER		711 568	706 781
OMLØPSMIDLER			
Fordringer			
Kundefordringer	9	0	128
Andre kortsiktige fordringer	10	415 841	378 509
Sum fordringer		415 841	378 637
Innskudd i konsernkontoordning	11	836 697	824 777
SUM OMLØPSMIDLER		1 252 538	1 203 414
SUM EIENDELER		1 964 106	1 910 195

Årsregnskap for TV 2 Gruppen AS

Organisasjonsnr. 962925634



This file is sealed with a digital signature.
The seal is a guarantee for the authenticity
of the document.

Document ID:
34A607CA99D348E3846DBBCF71C6D7B



TV 2 Gruppen AS

Balanse pr. 31.12.2020

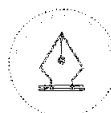
(Beløp i hele tusen)	Note	31.12.2020	31.12.2019
EGENKAPITAL OG GJELD			
EGENKAPITAL			
Innskutt egenkapital			
Aksjekapital	12	260 000	260 000
Overkurs	12	90 000	90 000
Sum innskutt egenkapital		350 000	350 000
Opptjent egenkapital			
Annen egenkapital	12	1 134 735	1 111 559
Sum opptjent egenkapital		1 134 735	1 111 559
SUM EGENKAPITAL		1 484 735	1 461 559
KORTSIKTIG GJELD			
Leverandørgjeld	13	338	3
Betalbar skatt	4	1 746	584
Annen kortsiktig gjeld	14	477 287	448 050
SUM KORTSIKTIG GJELD		479 371	448 636
SUM GJELD		479 371	448 636
SUM EGENKAPITAL OG GJELD		1 964 106	1 910 195

11. mars 2021

Hans J. Carstensen
Styrets lederClaus Sonberg
StyremedlemRikke Blønd Crosby
StyremedlemTrond Solvang
StyremedlemStein Vidar Akre
StyremedlemSvein Henning Skaga
StyremedlemOlav T. Sandnes
Sjefredaktør og adm. dir.

Årsregnskap for TV 2 Gruppen AS

Organisasjonsnr. 962925634

This file is sealed with a digital signature.
The seal is a guarantee for the authenticity
of the document.Document ID:
34A607CA99D348E3846DBBCF71C6D7B



TV 2 Gruppen AS

Noter 2020

Kontantstrømoppstilling

(Beløp i hele tusen)	2020	2019
LIKVIDER TILFØRT/BRUKT PÅ VIRKSOMHETEN		
Tilført fra årets virksomhet 1)	64 761	72 429
Periodens betalte skatt	(584)	(459)
Endring lager, debitorer, kreditorer	463	(125)
Andre tidsavgrensninger	6 122	1 966
Netto likviditetsendring fra virksomheten	70 763	73 811
LIKVIDER TILFØRT/BRUKT PÅ INVESTERINGER		
Salg av aksjer i datter/tilknyttede selskaper og andre aksjer	0	10 198
Investering i aksjer	(4 000)	(48 500)
Mottatt konsernbidrag/utbytte	385 157	323 901
Tilbakebetaling lån til nærstående selskap	0	19 022
Utbetaling lån til nærstående selskap	0	(1 500)
Netto likviditetsendring fra investeringer	381 157	303 121
LIKVIDER TILFØRT/BRUKT PÅ FINANSIERING		
Utbetalt utbytte/konsernbidrag	(440 000)	(368 000)
Netto likviditetsendring fra finansiering	(440 000)	(368 000)
Netto likviditetsendring gjennom året	11 920	8 932
Likviditetsbeholdning pr 01.01	824 777	815 846
LIKVIDITETSBEHOLDNING PR 31.12	836 697	824 777
1) Dette tallet fremkommer slik:		
Resultat før skatt	494 923	431 167
+ avskrivninger/nedskrivninger	0	136
- gevinst/+ tap ved salg av eiendeler	0	10 928
- inntektsført konsernbidrag/utbytte/renter	(430 162)	(369 802)
+ nedskrivning/reversering aksjer/fordringer	0	0
= Tilført fra årets virksomhet	64 761	72 429

Noter for TV 2 Gruppen AS

Organisasjonsnr. 962925634



This file is sealed with a digital signature.
The seal is a guarantee for the authenticity
of the document.

Document ID:
34A607CA99D348E3846DBDBC71C6D7B

TV 2 Gruppen AS

Noter 2020

Regnskapsprinsipper

Generelt

Årsregnskapet er satt opp i samsvar med regnskapslovens bestemmelser og god regnskapsskikk.

Det utarbeides ikke konsernregnskap ettersom TV 2 Gruppen as, som er morselskap i underkonsern, selv er datter. TV 2 Gruppen AS er datterselskap av Egmont Holding AS som inngår i konsernregnskapet til Egmont Fonden (regnskapsloven § 3-7). Egmont Fonden er lokalisert i København (Danmark) med adresse; Vognmagergade 11, 1148 København, Danmark. Konsernregnskap fås utlevert hos Egmont Fonden. Egmont Holding AS sender inn Egmont Fondens konsernregnskap til det norske foretaksregisteret.

Datterselskaper /Tilknyttede selskaper

Datterselskaper og tilknyttede selskaper vurderes etter kostmetoden i selskapsregnskapet. Investeringen er vurdert til anskaffelseskost for aksjene med mindre nedskrivning har vært nødvendig. Det er foretatt nedskrivning til virkelig verdi når verdifall skyldes årsaker som ikke kan antas å være forbigående og det må anses nødvendig etter god regnskapsskikk. Nedskrivninger er reversert når grunnlaget for nedskrivning ikke lenger er til stede.

Verdipapirer og aksjer

Kortsiktige plasseringer i form av obligasjoner og andre verdipapirer inngår i en handelsportefølje og vurderes til virkelig verdi.

Andre aksjer vurderes enkeltvis og føres opp til laveste verdi av virkelig verdi og anskaffelseskost.

Inntektsføring

Inntekter fra salg av tjenester resultatføres i den perioden tjenesten utføres.

Utbytte/konsernbidrag og andre utdelinger fra datterselskap/tilknyttede selskap er inntektsført samme år som det er avsatt i datterselskapet/tilknyttede selskap. Overstiger utbytte/ konsernbidrag andel av tilbakeholdt resultat etter kjøpet, representerer den overskytende del tilbakebetaling av investert kapital, og utdelingene er fratrukket investeringens verdi i balansen.

Utbytte fra øvrige selskaper inntektsføres når aksjonærenes rettighet til å motta utbytte er fastsatt av generalforsamlingen.

Bruk av estimater

Ledelsen har brukt estimater og forutsetninger som har påvirket resultatregnskapet og verdsettelsen av eiendeler og gjeld, samt usikre eiendeler og forpliktelser på balansedagen under utarbeidelsen av årsregnskapet i henhold til god regnskapsskikk.

Klassifisering av poster i balanse/resultat

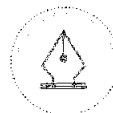
Anleggsmidler er eiendeler som er bestemt til varig eie eller bruk for selskapet. Andre eiendeler er omløpsmidler. Kortsiktig gjeld har forfall innen ett år eller er knyttet til varekretsløpet. Øvrig gjeld klassifiseres som langsiktig.

Kundefordringer

Kundefordringer er oppført til anskaffelseskost med fradrag for avsetning for forventet tap.

Noter for TV 2 Gruppen AS

Organisasjonsnr. 962925634



This file is sealed with a digital signature.
The seal is a guarantee for the authenticity
of the document.

Document ID:
34A607CA99D348E3846DBBCF71C6D7B

TV 2 Gruppen AS

Noter 2020

Andre omløpsmidler

Andre omløpsmidler er oppført til laveste verdi av virkelig verdi og anskaffelseskost.

Konsernkontoordning

TV 2 Gruppen AS inngår i en konsernkontoavtale. Netto innskudd i konsernkontoordningen er klassifisert som innskudd i konsernkontoordning under omløpsmidler.

Valuta

Transaksjoner i utenlandsk valuta omregnes til kursen på transaksjonstidspunktet. Pengeposter i utenlandsk valuta omregnes til norske kroner ved å benytte balansedagens kurs. Valutagevinster og –tap resultatføres løpende i regnskapsperioden.

Sikring

For å redusere valutarisikoen benytter selskapet seg av valutaterminkontrakter, og de underliggende transaksjoner blir i så fall registrert til terminkurs. TV 2 Gruppen benytter kontantstrømsikring. Ved etablering av regnskapsmessig sikring og så lenge den vedvarer, foreligger dokumentasjon av hvilken type risiko som sikres, hvilket sikringsobjekt som sikres og hvilket sikringsinstrument som anvendes. Dersom sikringsobjektet er en fremtidig transaksjon blir det vurdert om det er rimelig sikkerhet for at transaksjonen vil inntreffe. Det gjøres videre en vurdering av hvorvidt sikringen gir en effektiv risikoreduksjon. Kontantstrømsikring reflekteres ved at realiserte og urealiserte gevinster og tap på sikringsdokumentet ikke resultatføres før det underliggende sikringsobjektet påvirker resultatregnskapet. Det skjer ingen regnskapsføring av sikringsinstrumentet før dette tidspunkt.

Varige driftsmidler

Varige driftsmidler aktiveres og avskrives dersom de har levetid på over tre år og kostpris mer enn Nok 15.000. I balansen er varige driftsmidler oppført til historisk kostpris med fradrag for ordinære avskrivninger.

Leiligheter vurderes til anskaffelseskost og avskrives ikke. Ordinære avskrivninger er beregnet lineært over driftsmidlenes økonomiske levetid. Dersom gjenvinnbart beløp av driftsmiddelet er lavere enn balanseført verdi foretas nedskrivning til gjenvinnbart beløp. Gjenvinnbart beløp er det høyeste av netto salgsverdi og verdi i bruk. Verdi i bruk er nåverdien av de fremtidige kontantstrømmene som eiendelen forventes å generere.

Årets ordinære avskrivninger er belastet driftskostnader i resultatregnskapet.

Gevinst eller tap ved salg av anleggsmidler er nettoført under driftsinntektene.

Vedlikehold

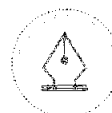
Som hovedregel utgiftsføres vedlikehold når det påløper. Oppgradering og utskiftning av varige driftsmidler betraktes som investering og balanseføres.

Latente forpliktelser og betingede utfall

Det er avsatt for forventningen av latente og betingede forpliktelser dersom disse er sannsynlige og kvantifiserbare. Beste estimat benyttes ved beregning av oppgjørsverdi.

Noter for TV 2 Gruppen AS

Organisasjonsnr. 962925634



This file is sealed with a digital signature.
The seal is a guarantee for the authenticity
of the document.

Document ID:
34A607CA99D348E3846DBDBC71C6D7B



TV 2 Gruppen AS

Noter 2020

Skatt

I resultatregnskapet vises betalbar skatt og utsatt skatt samlet som skattekostnad. I balansen vises skatt beregnet på grunnlag av årets skattemessige resultat som betalbar skatt under kortsiktig gjeld. Utsatt skatt/- skattefordel er beregnet på grunnlag av de midlertidige forskjellene som eksisterer ved utgangen av året mellom regnskapsmessige verdier og skattemessige verdier, samt skattemessig underskudd til fremføring. Netto utsatt skatt vises som avsetning for forpliktelser mens netto utsatt skattefordel vises som immateriell eiendel. Netto utsatt skattefordel balanseføres i den grad det er sannsynlig at denne kan bli nyttiggjort.

Ved oppkjøp beregnes utsatt skatt på merverdier unntatt goodwill som føres opp netto.

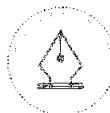
Kontantstrømoppstilling

TV 2 Gruppen viser kontantstrømoppstilling i samsvar med den indirekte metoden i NRS om kontantstrømoppstilling. Likviditetsbeholdningen er definert som summen av kontanter, bankinnskudd og kortsiktige plasseringer som obligasjoner, pengefond og aksjefond.

Bankinnskudd presenteres netto sammen med opptrekk kassekreditt.

Noter for TV 2 Gruppen AS

Organisasjonsnr. 962925634



This file is sealed with a digital signature.
The seal is a guarantee for the authenticity
of the document.

Document ID:
34A607CA99D348E3846DBBCF71C6D7B

TV 2 Gruppen AS

Noter 2020

Note 1 - Varige driftsmidler

	Kunst
Kostpris per 01.01.	76
Tilgang i året	0
Avgang i året	-76
Kostpris per 31.12.	0
Samlede avskrivninger per 01.01	0
Årets avskrivninger	-76
Avgang avskrivninger	76
Samlede avskrivninger per 31.12.	0
Balanseført verdi per 31.12.	0
Avskrivningssats (lineær)	0%

Note 2 - Annen driftskostnad

	2020	2019
Honorarkostnader	500	610
Honorar Revisor (ekskl. mva.)	532	131
Honorar Revisor attestasjonstjenester (ekskl. mva.)	0	61
Andre driftskostnader	-68	-94
Sum andre driftskostnader	964	708

I 2020 er det reversert mnok 1 av tidligere estimert avsetning til innholdskostnader.

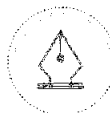
Note 3 - Finansinntekter og finanskostnader

Finansinntekter	2020	2019
Renteinntekter	4 071	12 583
Aksjeutbytte/ Mottatt konsernbidrag	429 374	369 495
Finansinntekter	433 445	382 099

Finanskostnad	2020	2019
Rentekostnader	2	0
Tap verdipapirer/Annen finanskostnad (Reversering)	-548	11 239
Finanskostnader	-546	11 239

Noter for TV 2 Gruppen AS

Organisasjonsnr. 962925634



This file is sealed with a digital signature.
The seal is a guarantee for the authenticity
of the document.

Document ID:
34A607CA99D348E3846DBDBC71C6D7B



TV 2 Gruppen AS

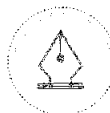
Noter 2020

Note 4 - Skattekostnad

	2020	2019
Betalbar skatt i resultatet	105 146	97 384
Endring utsatt skattefordel	0	1
Årets skattekostnad	105 147	97 385
Grunnlag betalbar skatt:		
Regnskapsmessig resultat	494 923	431 167
Permanente forskjeller	-16 984	11 492
Endring midlertidige forskjeller	-2	-6
Skattemessig resultat	477 937	442 652
Avgitt konsernbidrag	-470 000	-440 000
Grunnlag betalbar skatt i balansen	7 937	2 652
Betalbar skatt i balansen	1 746	584
Midlertidige forskjeller:		
Omløpsmidler	0	1
Anleggsmidler	-14	-18
Midlertidige forskjeller:	-14	-16
Grunnlag utsatt skattefordel	-14	-16
Balanseført utsatt skatt/(utsatt skattefordel)	-3	-4
Avstemning nominell til faktisk skattesats		
Ordinært resultat før skatt * 22 %	108 883	94 857
Skatteeffekt av følgende poster:		
- ikke fradragsberettigede kostnader/inntekter	42	0
- mottatt utbytte	-3 616	-274
- salg av/verdiendring aksjer/lånefordringer	-163	2 472
- konsernbidrag uten skatteeffekt	0	330
Regnskapsført skattekostnad	105 147	97 385

Noter for TV 2 Gruppen AS

Organisasjonsnr. 962925634



This file is sealed with a digital signature.
The seal is a guarantee for the authenticity
of the document.

Document ID:
34A607CA99D348E3846DBDBC71C6D7B



TV 2 Gruppen AS

Noter 2020

Note 5 - Investeringer i datterselskap

Navn	Forretnings- sted	Stemme-/ Eierandel	Resultat 2020	Egenkapital 31.12.2020	Balansført verdi
TV 2 AS	Bergen	100,00 %	296 236	760 544	559 327
Screen Story AS	Stavanger	90,20 %	558	9 502	16 500
Aventia Media AS	Nøtterøy	68,00 %	3 813	12 068	8 000
Broom.no AS	Bergen	100,00 %	1 282	5 056	1 012
TV 2 Invest AS	Bergen	100,00 %	(2 689)	4 897	0
Vimond Media Solutions AS	Bergen	100,00 %	(6 620)	20 638	998
TV 2 Skole AS	Bergen	100,00 %	17	7 554	6 356
Electric Friends AS	Bergen	99,36 %	(2 888)	15 484	10 340
Wolftech Broadcast Solutions AS	Bergen	91,00 %	(10 634)	4 826	0
Sum			279 076	840 569	602 533

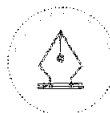
Note 6 - Investeringer i tilknyttet selskap

Tilknyttede selskaper	Forretnings- sted	Stemme-/ Eierandel	Resultat 2020	Egenkapital 31.12.2020	Balansført verdi
Norges Televisjon AS	Oslo	50,00 %	674	1 997	11 381
RiksTV AS	Oslo	50,00 %	17 504	(45 421)	49 542
Publish Lab AS	Oslo	50,00 %	573	4 181	0
The Oslo Company AS	Oslo	20,00 %	7 778	11 881	5 000
Sum					65 923

Resultat og egenkapital er presentert på 100 % basis.

Note 7 - Andre aksjer

	2020 Eierandel	2020 Balansført verdi	2019 Balansført verdi
1880 Nummeropplysningen AS	12,36 %	0	0
Squarehead Systems AS	5,54 %	1 865	1 865
Sum		1 865	1 865



This file is sealed with a digital signature.
The seal is a guarantee for the authenticity
of the document.

Document ID:
34A607CA99D348E3846DBDBC71C6D7B



TV 2 Gruppen AS

Noter 2020

Note 8 - Langsiktige fordringer

	2020	2019
Utlån til datterselskaper/morselskap *)	19 892	21 905
Utlån til tilknyttede selskaper **)	21 352	21 352
Sum langsiktige fordringer	41 244	43 257
Herav fordringer med forfall etter ett år	30 539	35 539

* Lån til Vimond Media Solutions AS (5,0 mill), Wolftech Broadcast Solutions AS (9,2 mill) og Electric Friends AS (5,7 mill)

** Lån til Riks TV AS (21,4 mill).

Note 9 - Kundefordringer

	2020	2019
Kundefordringer innland	0	128
Netto kundefordringer	0	128
Herav fordringer på mor-/datterselskaper	0	128

Note 10 - Andre kortsiktige fordringer

	2020	2019
Opptjente renteinntekter	1 253	1 647
Utbytte/Konsernbidrag	412 430	369 712
Andre kortsiktige fordringer	2 090	7 140
Til gode offentlige avgifter	69	9
Sum andre kortsiktige fordringer	415 841	378 509
Herav fordringer på datterselskaper	413 161	375 713

Note 11 - Garantier

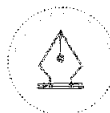
Selskapet har ingen bundne midler pr 31.12.2020.

Netto innskudd i konsernkontoordningen pr 31.12.2020 utgjør Nok 836,7 mill.

TV 2 Gruppen AS har stilt sikkerhet overfor Norkring på vegne av Norges Televisjon AS med tilsammen 26 mill. samt at det er stilt husleiegarantier for tre datterselskaper for tilsammen 8,3 mill.

Noter for TV 2 Gruppen AS

Organisasjonsnr. 962925634



This file is sealed with a digital signature.
The seal is a guarantee for the authenticity
of the document.

Document ID:
34A607CA99D348E3846DBDBC71C6D7B



TV 2 Gruppen AS

Noter 2020

Note 12 - Egenkapital

	Aksje- kapital	Overkurs- fond	Annen egenkapital	Sum
Egenkapital 01.01	260 000	90 000	1 111 559	1 461 559
Årsresultat	0	0	389 776	389 776
Avgitt konsernbidrag	0	0	(366 600)	(366 600)
Egenkapital 31.12	260 000	90 000	1 134 735	1 484 735

Selskapets aksjekapital utgjør Nok 260 mill. bestående av 2 600 000 aksjer hver pålydende Nok 100. Alle aksjene har lik stemmerett. TV 2 Gruppen AS eies 100 % av Egmont Holding AS.

Note 13 - Leverandørgjeld

	2020	2019
Leverandørgjeld innland	338	3
Sum leverandørgjeld	338	3
Herav gjeld til datterselskaper	0	0

Note 14 - Annen kortsiktig gjeld

	2020	2019
Avsetninger for påløpte kostnader	587	350
Annen kortsiktig gjeld	6 700	7 700
Konsernbidrag	470 000	440 000
Sum annen kortsiktig gjeld	477 287	448 050
Herav gjeld til mor-/datterselskaper	470 000	440 000

Note 15 - Transaksjoner med nærstående parter

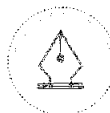
Selskapet har vesentlige salgstransaksjoner med TV 2 AS og andre konsernselskaper. Dette gjelder i hovedsak royalty for merkenavnet TV 2. Driftsinntektene i selskapet er i all hovedsak mot datterselskap.

Da selskapet ikke har ansatte kjøpes administrative tjenester fra TV 2 AS. Prinsippet er kostpris pluss margin.

Lån til datterselskap og tilknyttede selskap renteberegnes med NIBOR med et påslag.

Noter for TV 2 Gruppen AS

Organisasjonsnr. 962925634



This file is sealed with a digital signature.
The seal is a guarantee for the authenticity
of the document.

Document ID:
34A607CA99D348E3846DBBCF71C6D7B



TV 2 Gruppen AS

Noter 2020

Note 16 - Godtgjørelse til styret og ledende ansatte

Selskapet har ingen ansatte.

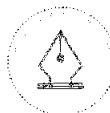
Styret i TV Gruppen AS er det samme som i TV 2 AS. Det er i 2020 utbetalt (fra TV 2 AS) totalt kr. 388.000 i styrehonorar til de ansattes representanter samt eksterne styremedlemmer. Det er ikke utbetalt lønn og/eller honorar til øvrige styremedlemmer. Det er ikke gitt lån/sikkerhetsstillelse og det eksisterer ikke avtaler om bonusordninger eller vederlag ved opphør med styrets leder eller øvrige styremedlemmer.

Note 17 - Finansiell markedsrisiko

TV 2 Gruppen as fakturerer alle sine inntekter i norske kroner og har tilsvarende tilnærmet alle sine kostnader i norske kroner. Selskapets valtturrisiko ansees svært lav.

Noter for TV 2 Gruppen AS

Organisasjonsnr. 962925634



This file is sealed with a digital signature.
The seal is a guarantee for the authenticity
of the document.

Document ID:
34A607CA99D348E3846DBDBC71C6D7B



TV 2 Gruppen AS

Kontantstrømoppstilling

	Note	2020	2019
Kontantstrømmer fra operasjonelle aktiviteter			
Resultat før skattekostnad		494 922 673	431 166 547
- Periodens betalte skatt			
- Betalbar skatt IB		(583 518)	(459 104)
- Ordinære skattekostnader	(105 146 551)		(97 384 774)
+ Skattekostnad, ikke betalbar		(495)	(1 256)
+ Betalbar skatt UB		(1 746 056)	(583 518)
Sum - Periodens betalte skatt		103 983 518	97 259 104
+ Nedskrivning anleggsmidler		(548 549)	11 311 302
+/- Endring i kundefordringer		128 000	(128 000)
+/- Endring i leverandørgjeld		335 230	2 585
+/- Endring i andre tidsavgrensingsposter		(7 297 645)	(6 964 649)
= Nto. kontantstrøm fra operasjonelle aktiviteter		383 556 190	338 128 681
Kontantstrømmer fra investeringsaktiviteter			
- Utbet. ved kjøp av aksjer og andeler		6 251 451	41 049 215
- Utbetalinger ved kjøp av andre investeringer		(2 012 731)	(19 714 571)
= Nto. kontantstrøm fra investeringsaktiviteter		(4 238 720)	(21 334 644)
Kontantstrømmer fra finansieringsaktiviteter			
+/- Inn-/Utbetalinger av konsernbidrag		(70 287 796)	(43 881 833)
= Nto. kontantstrøm fra finansieringsaktiviteter		(70 287 796)	(43 881 833)
= Netto endring i kontanter mv		309 029 674	272 912 204
+ Beholdning av kontanter 01.01.		0	0
= Kontantbeholdning 31.12.		309 029 674	272 912 204
Kontantbeholdning mv framkommer slik:			
= Beholdning av kontanter mv 31.12.		0	0



TV 2 Gruppen AS

Noter 2020

Kontantstrømoppstilling

(Beløp i hele tusen)	2020	2019
LIKVIDER TILFØRT/BRUKT PÅ VIRKSOMHETEN		
Tilført fra årets virksomhet 1)	64 761	72 429
Periodens betalte skatt	(584)	(459)
Endring lager, debitorer, kreditorer	463	(125)
Andre tidsavgrensninger	6 122	1 966
Netto likviditetsendring fra virksomheten	70 763	73 811
LIKVIDER TILFØRT/BRUKT PÅ INVESTERINGER		
Salg av aksjer i datter/tilknyttede selskaper og andre aksjer	0	10 198
Investering i aksjer	(4 000)	(48 500)
Mottatt konsernbidrag/utbytte	385 157	323 901
Tilbakebetaling lån til nærstående selskap	0	19 022
Utbetaling lån til nærstående selskap	0	(1 500)
Netto likviditetsendring fra investeringer	381 157	303 121
LIKVIDER TILFØRT/BRUKT PÅ FINANSIERING		
Utbetalt utbytte/konsernbidrag	(440 000)	(368 000)
Netto likviditetsendring fra finansiering	(440 000)	(368 000)
Netto likviditetsendring gjennom året	11 920	8 932
Likviditetsbeholdning pr 01.01	824 777	815 846
LIKVIDITETSBEHOLDNING PR 31.12	836 697	824 777
1) Dette tallet fremkommer slik:		
Resultat før skatt	494 923	431 167
+ avskrivninger/nedskrivninger	0	136
- gevinst/+ tap ved salg av eiendeler	0	10 928
- inntektsført konsernbidrag/utbytte/renter	(430 162)	(369 802)
+ nedskrivning/reversering aksjer/fordringer	0	0
= Tilført fra årets virksomhet	64 761	72 429



TV 2 Gruppen AS

Noter 2020

Regnskapsprinsipper

Generelt

Årsregnskapet er satt opp i samsvar med regnskapslovens bestemmelser og god regnskapsskikk.

Det utarbeides ikke konsernregnskap ettersom TV 2 Gruppen as, som er morselskap i underkonsern, selv er datter. TV 2 Gruppen AS er datterselskap av Egmont Holding AS som inngår i konsernregnskapet til Egmont Fonden (regnskapsloven § 3-7). Egmont Fonden er lokalisert i København (Danmark) med adresse; Vognmagergade 11, 1148 København, Danmark. Konsernregnskap fås utlevert hos Egmont Fonden. Egmont Holding AS sender inn Egmont Fondens konsernregnskap til det norske foretaksregisteret.

Datterselskaper /Tilknyttede selskaper

Datterselskaper og tilknyttede selskaper vurderes etter kostmetoden i selskapsregnskapet. Investeringen er vurdert til anskaffelseskost for aksjene med mindre nedskrivning har vært nødvendig. Det er foretatt nedskrivning til virkelig verdi når verdifall skyldes årsaker som ikke kan antas å være forbigående og det må anses nødvendig etter god regnskapsskikk. Nedskrivninger er reversert når grunnlaget for nedskrivning ikke lenger er til stede.

Verdipapirer og aksjer

Kortsiktige plasseringer i form av obligasjoner og andre verdipapirer inngår i en handelsportefølje og vurderes til virkelig verdi.

Andre aksjer vurderes enkeltvis og føres opp til laveste verdi av virkelig verdi og anskaffelseskost.

Inntektsføring

Inntekter fra salg av tjenester resultatføres i den perioden tjenesten utføres. Utbytte/konsernbidrag og andre utdelinger fra datterselskap/tilknyttede selskap er inntektsført samme år som det er avsatt i datterselskapet/tilknyttede selskap. Overstiger utbytte/ konsernbidraget andel av tilbakeholdt resultat etter kjøpet, representerer den overskytende del tilbakebetaling av investert kapital, og utdelingene er fratrukket investeringens verdi i balansen. Utbytte fra øvrige selskaper inntektsføres når aksjonærenes rettighet til å motta utbytte er fastsatt av generalforsamlingen.

Bruk av estimater

Ledelsen har brukt estimater og forutsetninger som har påvirket resultatregnskapet og verdsettelsen av eiendeler og gjeld, samt usikre eiendeler og forpliktelser på balansedagen under utarbeidelsen av årsregnskapet i henhold til god regnskapsskikk.

Klassifisering av poster i balanse/resultat

Anleggsmidler er eiendeler som er bestemt til varig eie eller bruk for selskapet. Andre eiendeler er omløpsmidler. Kortsiktig gjeld har forfall innen ett år eller er knyttet til varekretsløpet. Øvrig gjeld klassifiseres som langsiktig.

Kundefordringer

Kundefordringer er oppført til anskaffelseskost med fradrag for avsetning for forventet tap.



TV 2 Gruppen AS

Noter 2020

Andre omløpsmidler

Andre omløpsmidler er oppført til laveste verdi av virkelig verdi og anskaffelseskost.

Konsernkontoordning

TV 2 Gruppen AS inngår i en konsernkontoavtale. Netto innskudd i konsernkontoordningen er klassifisert som innskudd i konsernkontoordning under omløpsmidler.

Valuta

Transaksjoner i utenlandsk valuta omregnes til kursen på transaksjonstidspunktet. Pengeposter i utenlandsk valuta omregnes til norske kroner ved å benytte balansedagens kurs. Valutagevinster og –tap resultatføres løpende i regnskapsperioden.

Sikring

For å redusere valutarisikoen benytter selskapet seg av valutaterminkontrakter, og de underliggende transaksjoner blir i så fall registrert til terminkurs. TV 2 Gruppen benytter kontantstrømsikring. Ved etablering av regnskapsmessig sikring og så lenge den vedvarer, foreligger dokumentasjon av hvilken type risiko som sikres, hvilket sikringsobjekt som sikres og hvilket sikringsinstrument som anvendes. Dersom sikringsobjektet er en fremtidig transaksjon blir det vurdert om det er rimelig sikkerhet for at transaksjonen vil inntreffe. Det gjøres videre en vurdering av hvorvidt sikringen gir en effektiv risikoreduksjon. Kontantstrømsikring reflekteres ved at realiserte og urealiserte gevinster og tap på sikringsdokumentet ikke resultatføres før det underliggende sikringsobjektet påvirker resultatregnskapet. Det skjer ingen regnskapsføring av sikringsinstrumentet før dette tidspunkt.

Varige driftsmidler

Varige driftsmidler aktiveres og avskrives dersom de har levetid på over tre år og kostpris mer enn Nok 15.000. I balansen er varige driftsmidler oppført til historisk kostpris med fradrag for ordinære avskrivninger.

Leiligheter vurderes til anskaffelseskost og avskrives ikke. Ordinære avskrivninger er beregnet lineært over driftsmidlenes økonomiske levetid. Dersom gjenvinnbart beløp av driftsmiddelet er lavere enn balanseført verdi foretas nedskrivning til gjenvinnbart beløp. Gjenvinnbart beløp er det høyeste av netto salgsverdi og verdi i bruk. Verdi i bruk er nåverdien av de fremtidige kontantstrømmene som eiendelen forventes å generere.

Årets ordinære avskrivninger er belastet driftskostnader i resultatregnskapet.

Gevinst eller tap ved salg av anleggsmidler er nettopført under driftsinntektene.

Vedlikehold

Som hovedregel utgiftsføres vedlikehold når det påløper. Oppgradering og utskiftning av varige driftsmidler betraktes som investering og balanseføres.

Latente forpliktelser og betingede utfall

Det er avsatt for forventningen av latente og betingede forpliktelser dersom disse er sannsynlige og kvantifiserbare. Beste estimat benyttes ved beregning av oppgjørsverdi.



TV 2 Gruppen AS

Noter 2020

Skatt

I resultatregnskapet vises betalbar skatt og utsatt skatt samlet som skattekostnad. I balansen vises skatt beregnet på grunnlag av årets skattemessige resultat som betalbar skatt under kortsiktig gjeld. Utsatt skatt/- skattefordel er beregnet på grunnlag av de midlertidige forskjellene som eksisterer ved utgangen av året mellom regnskapsmessige verdier og skattemessige verdier, samt skattemessig underskudd til fremføring. Netto utsatt skatt vises som avsetning for forpliktelser mens netto utsatt skattefordel vises som immateriell eiendel. Netto utsatt skattefordel balanseføres i den grad det er sannsynlig at denne kan bli nyttiggjort.

Ved oppkjøp beregnes utsatt skatt på merverdier unntatt goodwill som føres opp netto.

Kontantstrømoppstilling

TV 2 Gruppen viser kontantstrømoppstilling i samsvar med den indirekte metoden i NRS om kontantstrømoppstilling. Likviditetsbeholdningen er definert som summen av kontanter, bankinnskudd og kortsiktige plasseringer som obligasjoner, pengesfond og aksjefond.

Bankinnskudd presenteres netto sammen med opptrekk kassekreditt.



TV 2 Gruppen AS

Noter 2020

Note 1 - Varige driftsmidler

	Kunst
Kostpris per 01.01.	76
Tilgang i året	0
Avgang i året	-76
Kostpris per 31.12.	0
Samlede avskrivninger per 01.01	0
Årets avskrivninger	-76
Avgang avskrivninger	76
Samlede avskrivninger per 31.12.	0
Balanseført verdi per 31.12.	0
Avskrivningssats (lineær)	0%

Note 2 - Annen driftskostnad

	2020	2019
Honorarkostnader	500	610
Honorar Revisor (ekskl. mva.)	532	131
Honorar Revisor attestasjonstjenester (ekskl. mva.)	0	61
Andre driftskostnader	-68	-94
Sum andre driftskostnader	964	708

I 2020 er det reversert mnok 1 av tidligere estimert avsetning til innholdskostnader.

Note 3 - Finansinntekter og finanskostnader

Finansinntekter	2020	2019
Renteinntekter	4 071	12 583
Aksjeutbytte/ Mottatt konsernbidrag	429 374	369 495
Finansinntekter	433 445	382 099

Finanskostnad	2020	2019
Rentekostnader	2	0
Tap verdipapirer/Annen finanskostnad (Reversering)	-548	11 239
Finanskostnader	-546	11 239



TV 2 Gruppen AS

Noter 2020

Note 4 - Skattekostnad

	2020	2019
Betalbar skatt i resultatet	105 146	97 384
Endring utsatt skattefordel	0	1
Årets skattekostnad	105 147	97 385
Grunnlag betalbar skatt:		
Regnskapsmessig resultat	494 923	431 167
Permanente forskjeller	-16 984	11 492
Endring midlertidige forskjeller	-2	-6
Skattemessig resultat	477 937	442 652
Avgitt konsernbidrag	-470 000	-440 000
Grunnlag betalbar skatt i balansen	7 937	2 652
Betalbar skatt i balansen	1 746	584
Midlertidige forskjeller:		
Omløpsmidler	0	1
Anleggsmidler	-14	-18
Midlertidige forskjeller:	-14	-16
Grunnlag utsatt skattefordel	-14	-16
Balansført utsatt skatt/(utsatt skattefordel)	-3	-4
Avstemming nominell til faktisk skattesats		
Ordinært resultat før skatt * 22 %	108 883	94 857
Skatteeffekt av følgende poster:		
- ikke fradragsberettigede kostnader/inntekter	42	0
- mottatt utbytte	-3 616	-274
- salg av/verdiendring aksjer/lånefordringer	-163	2 472
- konsernbidrag uten skatteeffekt	0	330
Regnskapsført skattekostnad	105 147	97 385



TV 2 Gruppen AS

Noter 2020

Note 5 - Investeringer i datterselskap

Navn	Forretnings- sted	Stemme-/ Eierandel	Resultat 2020	Egenkapital 31.12.2020	Balanseført verdi
TV 2 AS	Bergen	100,00 %	296 236	760 544	559 327
Screen Story AS	Stavanger	90,20 %	558	9 502	16 500
Aventia Media AS	Nøtterøy	68,00 %	3 813	12 068	8 000
Broom.no AS	Bergen	100,00 %	1 282	5 056	1 012
TV 2 Invest AS	Bergen	100,00 %	(2 689)	4 897	0
Vimond Media Solutions AS	Bergen	100,00 %	(6 620)	20 638	998
TV 2 Skole AS	Bergen	100,00 %	17	7 554	6 356
Electric Friends AS	Bergen	99,36 %	(2 888)	15 484	10 340
Wolftech Broadcast Solutions AS	Bergen	91,00 %	(10 634)	4 826	0
Sum			279 076	840 569	602 533

Note 6 - Investeringer i tilknyttet selskap

Tilknyttede selskaper	Forretnings- sted	Stemme-/ Eierandel	Resultat 2020	Egenkapital 31.12.2020	Balanseført verdi
Norges Televisjon AS	Oslo	50,00 %	674	1 997	11 381
RiksTV AS	Oslo	50,00 %	17 504	(45 421)	49 542
Publish Lab AS	Oslo	50,00 %	573	4 181	0
The Oslo Company AS	Oslo	20,00 %	7 778	11 881	5 000
Sum					65 923

Resultat og egenkapital er presentert på 100 % basis.

Note 7 - Andre aksjer

	2020 Eierandel	2020 Balanseført verdi	2019 Balanseført verdi
1880 Nummeropplysningen AS	12,36 %	0	0
Squarehead Systems AS	5,54 %	1 865	1 865
Sum		1 865	1 865



TV 2 Gruppen AS

Noter 2020

Note 8 - Langsiktige fordringer

	2020	2019
Utlån til datterselskaper/morselskap *)	19 892	21 905
Utlån til tilknyttede selskaper **)	21 352	21 352
Sum langsiktige fordringer	41 244	43 257
Herav fordringer med forfall etter ett år	30 539	35 539

* Lån til Vimond Media Solutions AS (5,0 mill), Wolftech Broadcast Solutions AS (9,2 mill) og Electric Friends AS (5,7 mill)

** Lån til Riks TV AS (21,4 mill).

Note 9 - Kundefordringer

	2020	2019
Kundefordringer innland	0	128
Netto kundefordringer	0	128
Herav fordringer på mor-/datterselskaper	0	128

Note 10 - Andre kortsiktige fordringer

	2020	2019
Opptjente renteinntekter	1 253	1 647
Utbytte/Konsernbidrag	412 430	369 712
Andre kortsiktige fordringer	2 090	7 140
Til gode offentlige avgifter	69	9
Sum andre kortsiktige fordringer	415 841	378 509
Herav fordringer på datterselskaper	413 161	375 713

Note 11 - Garantier

Selskapet har ingen bundne midler pr 31.12.2020.

Netto innskudd i konsernkontoordningen pr 31.12.2020 utgjør Nok 836,7 mill.

TV 2 Gruppen AS har stilt sikkerhet overfor Norkring på vegne av Norges Televisjon AS med tilsammen 26 mill. samt at det er stilt husleiegarantier for tre datterselskaper for tilsammen 8,3 mill.



TV 2 Gruppen AS

Noter 2020

Note 12 - Egenkapital

	Aksje- kapital	Overkurs- fond	Annen egenkapital	Sum
Egenkapital 01.01	260 000	90 000	1 111 559	1 461 559
Årsresultat	0	0	389 776	389 776
Avgitt konsernbidrag	0	0	(366 600)	(366 600)
Egenkapital 31.12	260 000	90 000	1 134 735	1 484 735

Selskapets aksjekapital utgjør Nok 260 mill. bestående av 2 600 000 aksjer hver pålydende Nok 100. Alle aksjene har lik stemmerett. TV 2 Gruppen AS eies 100 % av Egmont Holding AS.

Note 13 - Leverandørgjeld

	2020	2019
Leverandørgjeld innland	338	3
Sum leverandørgjeld	338	3
Herav gjeld til datterselskaper	0	0

Note 14 - Annen kortsiktig gjeld

	2020	2019
Avsetninger for påløpte kostnader	587	350
Annen kortsiktig gjeld	6 700	7 700
Konsernbidrag	470 000	440 000
Sum annen kortsiktig gjeld	477 287	448 050
Herav gjeld til mor-/datterselskaper	470 000	440 000

Note 15 - Transaksjoner med nærstående parter

Selskapet har vesentlige salgstransaksjoner med TV 2 AS og andre konsernselskaper. Dette gjelder i hovedsak royalty for merkenavnet TV 2. Driftsinntektene i selskapet er i all hovedsak mot datterselskap.

Da selskapet ikke har ansatte kjøpes administrative tjenester fra TV 2 AS. Prinsippet er kostpris pluss margin.

Lån til datterselskap og tilknyttede selskap renteberegnes med NIBOR med et påslag.



TV 2 Gruppen AS

Noter 2020

Note 16 - Godtgjørelse til styret og ledende ansatte

Selskapet har ingen ansatte.

Styret i TV Gruppen AS er det samme som i TV 2 AS. Det er i 2020 utbetalt (fra TV 2 AS) totalt kr. 388.000 i styrehonorar til de ansattes representanter samt eksterne styremedlemmer. Det er ikke utbetalt lønn og/eller honorar til øvrige styremedlemmer. Det er ikke gitt lån/sikkerhetsstillelse og det eksisterer ikke avtaler om bonusordninger eller vederlag ved opphør med styrets leder eller øvrige styremedlemmer.

Note 17 - Finansiell markedsrisiko

TV 2 Gruppen as fakturerer alle sine inntekter i norske kroner og har tilsvarende tilnærmet alle sine kostnader i norske kroner. Selskapets valutarisiko ansees svært lav.



TV 2 Gruppen AS

Resultatregnskap

	Note	2020	2019
Driftsinntekter			
Driftsinntekter		60 895 186	61 090 375
Sum driftsinntekter		60 895 186	61 090 375
Programkostnader	2	(1 000 000)	0
Nedskrivning på varige driftsmidler	1	0	75 806
Annen driftskostnad	2	963 935	707 996
Sum driftskostnader		(36 066)	783 802
DRIFTSRESULTAT		60 931 252	60 306 573
Finansinntekt	3	433 445 481	382 099 358
Finanskostnad	3	(545 940)	11 239 384
RESULTAT FØR SKATTEKOSTNAD		494 922 673	431 166 547
Skattekostnad	4	105 146 551	97 384 774
RESULTAT ETTER SKATT		389 776 122	333 781 773
Disponeringer og overføringer			
Avgitt konsernbidrag (etter skatt)		366 600 000	343 200 000
Til / (fra) annen egenkapital		23 176 122	(9 418 227)
Sum disponeringer og overføringer		389 776 122	333 781 773



TV 2 Gruppen AS

Balanse pr. 31.12.2020

	Note	31.12.2020	31.12.2019
EIENDELER			
ANLEGGSMIDLER			
Immaterielle eiendeler			
Utsatt skattefordel	4	3 113	3 608
Sum immaterielle eiendeler		3 113	3 608
Finansielle anleggsmidler			
Investeringer i datterselskap	5	602 532 800	595 732 800
Investeringer i tilknyttet selskap	6	65 922 800	65 922 800
Andre aksjer	7	1 865 162	1 865 162
Langsiktige fordringer	8	41 244 039	43 256 770
Sum finansielle anleggsmidler		711 564 800	706 777 532
SUM ANLEGGSMIDLER		711 567 913	706 781 140
OMLØPSMIDLER			
Fordringer			
Kundefordringer	9	0	128 000
Andre kortsiktige fordringer	10	415 841 251	378 508 739
Sum fordringer		415 841 251	378 636 739
Innskudd i konsernkontoordning	11	836 696 825	824 777 358
SUM OMLØPSMIDLER		1 252 538 076	1 203 414 097
SUM EIENDELER		1 964 105 989	1 910 195 236



TV 2 Gruppen AS

Balanse pr. 31.12.2020

	Note	31.12.2020	31.12.2019
EGENKAPITAL OG GJELD			
EGENKAPITAL			
Innskutt egenkapital			
Aksjekapital	12	260 000 000	260 000 000
Overkurs	12	90 000 000	90 000 000
Sum innskutt egenkapital		350 000 000	350 000 000
Opptjent egenkapital			
Annen egenkapital	12	1 134 735 255	1 111 559 133
Sum opptjent egenkapital		1 134 735 255	1 111 559 133
SUM EGENKAPITAL		1 484 735 255	1 461 559 133
KORTSIKTIG GJELD			
Leverandørgjeld	13	337 815	2 585
Betalbar skatt	4	1 746 056	583 518
Annen kortsiktig gjeld	14	477 286 864	448 050 000
SUM KORTSIKTIG GJELD		479 370 734	448 636 103
SUM GJELD		479 370 734	448 636 103
SUM EGENKAPITAL OG GJELD		1 964 105 989	1 910 195 236

11. mars 2021

Hans J. Carstensen
Styrets leder

Claus Sonberg
Styremedlem

Rikke Blønd Crosby
Styremedlem

Trond Solvang
Styremedlem

Stein Vidar Akre
Styremedlem

Svein Henning Skaga
Styremedlem

Olav T. Sandnes
Sjefredaktør og adm. dir.



TV 2 Gruppen AS

Årsberetning 2020

1. Om TV 2 Gruppen AS

TV 2 Gruppen AS er et holdingselskap som eier aksjer i selskaper med virksomhet innen mediebransjen, samt immaterielle rettigheter, herunder varemerket TV 2. Selskapet har forretningsadresse i Bergen.

TV 2 Gruppen AS eies 100 % av Egmont Holding AS, som er et underkonsern og som inngår i konsernregnskapet til Egmont Fonden, en stiftelse lokalisert i København, Danmark. Det utarbeides derfor ikke konsernregnskap for TV 2 Gruppen AS, jf. regnskapsloven § 3-7.

2. Redegjørelse for årsregnskapet

Omsetningen i 2020 var på kr. 61 millioner (mot kr. 61 millioner i 2019), mens driftsresultatet var kr. 61 millioner (mot kr. 60 millioner også i 2019). Årsresultat før skatt endte på kr. 495 millioner i 2020 (mot kr. 431 millioner i 2019). Hovedårsaken til økningen i resultat før skatt er økte netto finansinntekter, hovedsakelig konsernbidrag fra datterselskaper. Resultat etter skatt for 2020 ble kr. 390 millioner.

Samlet kontantstrøm tilført fra virksomheten endte på kr. 71 millioner for 2020. Det er utbetalt kr. 440 millioner i konsernbidrag til morselskapet i løpet av 2020.

Selskapets likviditetsbeholdning var kr. 837 millioner pr 31.12.2020 (mot kr. 825 millioner i 2019). Selskapets evne til finansiering av investeringer er således god.

Totalkapitalen var 1 964 mnok ved utgangen av 31.12.2020 (1 910 mnok i 2019). Egenkapitalandelen pr 31.12.2020 er 76 % (77 % året før).

3. Framtidsutsikter

Datterselskapene har et solid inntektsfundament, som gir et godt grunnlag for videre drift i selskapet.

Selskapet følger nøye med på utviklingen av korona-viruset og potensielle negative konsekvenser dette vil ha for virksomheten. Selskapet har ikke blitt rammet i vesentlig grad i 2020.

4. Finansiell risiko

Selskapets finansielle stilling er god. Styret anser at egenkapitalen er tilstrekkelig til å foreta nødvendige investeringer for fortsatt vekst. Kredittrisiko vurderes som svært lav, da selskapets kunder i all hovedsak er datterselskaper.

5. Arbeidsmiljø og personale

Selskapet har ingen ansatte og leier inn administrative tjenester fra sine datterselskaper.

6. Likestilling

Selskapet har en målsetting om full likestilling. Styret består av 1 kvinne og 5 menn.



TV 2 Gruppen AS

Årsberetning 2020

7. Ytre miljø

Selskapet har ingen virksomhet som kan føre til forurensing eller utslipp som skader det ytre miljø.

8. Årsresultat og disponeringer

Styret foreslår følgende disponeringer av resultat etter skatt:

Avgitt konsernbidrag (etter skatt)	366,6 mnok
Til annen egenkapital	23,2 mnok
Totalt disponert	389,8 mnok

9. Fortsatt drift

I samsvar med regnskapsloven § 3-3a bekreftes det at forutsetningene om fortsatt drift er til stede. Til grunn for antagelsen ligger resultatprognoser for 2021 og selskapets langsiktige strategiske prognoser for årene fremover. Selskapet er i en sunn økonomisk og finansiell stilling.

11. mars 2021

Hans J. Carstensen
Styrets leder

Claus Sonberg
Styremedlem

Rikke Blønd Crosby
Styremedlem

Trond Solvang
Styremedlem

Stein Vidar Akre
Styremedlem

Svein Henning Skaga
Styremedlem

Olav T. Sandnes
Sjefredaktør og adm. dir.



**Årsregnskap 2020
for**

TV 2 Gruppen AS

Foretaksnr. 962925634