



ÅRSREGNSKAPET FOR REGNSKAPSÅRET 2023 - GENERELL INFORMASJON

Enheten

Organisasjonsnummer: 855 914 492
Organisasjonsform: Aksjeselskap
Foretaksnavn: HMH CEMENT AS
Forretningsadresse: Filipstadveien 1B
0250 OSLO

Regnskapsår

Årsregnskapets periode: 01.01.2023 - 31.12.2023

Konsern

Morselskap i konsern: Nei

Regnskapsregler

Regler for små foretak benyttet: Nei
Benyttet ved utarbeidelsen av årsregnskapet til selskapet: Regnskapslovens alminnelige regler

Årsregnskapet fastsatt av kompetent organ

Bekreftet av representant for selskapet: Marianne Sætren
Dato for fastsettelse av årsregnskapet: 23.02.2024

Grunnlag for avgivelse

År 2023: Årsregnskapet er elektronisk innlevert
År 2022: Tall er hentet fra elektronisk innlevert årsregnskap fra 2023

Det er ikke krav til at årsregnskapet m.v. som sendes til Regnskapsregisteret er undertegnet. Kontrollen på at dette er utført ligger hos revisor/enhetens øverste organ. Sikkerheten ivaretas ved at innsender har rolle/rettighet for innsending av årsregnskapet via Altinn, og ved at det bekreftes at årsregnskapet er fastsatt av kompetent organ.

Brønnøysundregistrene, 05.03.2024



Resultatregnskap

| Beløp i: NOK | Note | 2023 | 2022 |
|---|------|-------------------|-------------------|
| RESULTATREGNSKAP | | | |
| Inntekter | | | |
| Salgsinntekt | 2 | 68 541 943 | 74 624 498 |
| Annen driftsinntekt | | 46 920 | 130 280 |
| Sum inntekter | | 68 588 863 | 74 754 778 |
| Kostnader | | | |
| Varekostnad | 3 | 50 554 885 | 55 040 810 |
| Lønnskostnad | 4 | 9 470 103 | 9 140 634 |
| Avskrivning av driftsmidler og immaterielle eiendeler | 5 | 457 112 | 303 268 |
| Annen driftskostnad | 4, 6 | 7 062 270 | 6 263 397 |
| Sum kostnader | | 67 544 370 | 70 748 110 |
| Driftsresultat | | 1 044 493 | 4 006 668 |
| Finansinntekter og finanskostnader | | | |
| Annen renteinntekt | | 53 227 | 60 354 |
| Annen finansinntekt | | 672 | 25 650 |
| Sum finansinntekter | | 53 899 | 86 003 |
| Rentekostnad til foretak i samme konsern | | 142 500 | 172 500 |
| Annen rentekostnad | | 6 800 | 3 477 |
| Annen finanskostnad | | 5 103 | |
| Sum finanskostnader | | 154 403 | 175 977 |
| Netto finans | | -100 504 | -89 974 |
| Ordinært resultat før skattekostnad | | 943 989 | 3 916 694 |
| Skattekostnad på resultat | 7 | 257 684 | 902 901 |
| Ordinært resultat etter skattekostnad | | 686 305 | 3 013 793 |
| Årsresultat | 8 | 686 305 | 3 013 793 |
| Årsresultat etter minoritetsinteresser | | 686 305 | 3 013 793 |
| Totalresultat | | 686 305 | 3 013 793 |



Resultatregnskap

| Beløp i: NOK | Note | 2023 | 2022 |
|--|-------------|----------------|------------------|
| Overføringer og disponeringer | | | |
| Avgitt konsernbidrag | 8 | | 1 745 657 |
| Avsatt til annen egenkapital | 8 | 686 305 | 1 268 136 |
| Sum overføringer og disponeringer | | 686 305 | 3 013 793 |



Balanse

| Beløp i: NOK | Note | 2023 | 2022 |
|--|------|-------------------|-------------------|
| BALANSE - EIENDELER | | | |
| Anleggsmidler | | | |
| Immaterielle eiendeler | | | |
| Konsesjoner, patenter o.l. | 5 | | |
| Utsatt skattefordel | 7 | 432 489 | 379 950 |
| Sum immaterielle eiendeler | | 432 489 | 379 950 |
| Varige driftsmidler | | | |
| Tomter, bygninger o.a. fast eiendom | 5 | 724 279 | 419 361 |
| Driftsløsøre, inventar o.a. utstyr | 5 | 203 675 | 292 375 |
| Sum varige driftsmidler | | 927 954 | 711 736 |
| Sum anleggsmidler | | 1 360 443 | 1 091 686 |
| Omløpsmidler | | | |
| Varer | | | |
| Sum varer | 3 | 16 554 856 | 14 673 780 |
| Fordringer | | | |
| Kundefordringer | 6, 9 | 6 600 352 | 6 311 542 |
| Andre kortsiktige fordringer | | 291 249 | 752 990 |
| Sum fordringer | | 6 891 602 | 7 064 532 |
| Bankinnskudd, kontanter og lignende | | | |
| Bankinnskudd, kontanter o.l. | 10 | 2 279 241 | 4 202 354 |
| Sum bankinnskudd, kontanter og lignende | | 2 279 241 | 4 202 354 |
| Sum omløpsmidler | | 25 725 698 | 25 940 666 |
| SUM EIENDELER | | 27 086 141 | 27 032 352 |

BALANSE - EGENKAPITAL OG GJELD

Egenkapital

Innskutt egenkapital



Balanse

| Beløp i: NOK | Note | 2023 | 2022 |
|-----------------------------------|-------------|-------------------|-------------------|
| Aksjekapital | 8, 11 | 100 000 | 100 000 |
| Sum innskutt egenkapital | | 100 000 | 100 000 |
| Opptjent egenkapital | | | |
| Annen egenkapital | 8 | 8 614 091 | 7 927 786 |
| Sum opptjent egenkapital | | 8 614 091 | 7 927 786 |
| Sum egenkapital | 8 | 8 714 091 | 8 027 786 |
| Gjeld | | | |
| Langsiktig gjeld | | | |
| Utsatt skatt | 7 | | |
| Annen langsiktig gjeld | | | |
| Øvrig langsiktig gjeld | 9 | 2 812 500 | 3 562 500 |
| Sum annen langsiktig gjeld | | 2 812 500 | 3 562 500 |
| Sum langsiktig gjeld | | 2 812 500 | 3 562 500 |
| Kortsiktig gjeld | | | |
| Leverandørgjeld | 9 | 10 780 887 | 9 199 161 |
| Betalbar skatt | 7 | 310 221 | 388 212 |
| Skyldig offentlige avgifter | | 1 591 257 | 1 691 176 |
| Kortsiktig konserngjeld | 9 | 2 000 000 | 3 052 836 |
| Annen kortsiktig gjeld | | 877 186 | 1 110 681 |
| Sum kortsiktig gjeld | | 15 559 550 | 15 442 066 |
| Sum gjeld | | 18 372 050 | 19 004 566 |
| SUM EGENKAPITAL OG GJELD | | 27 086 141 | 27 032 352 |



Årsberetning 2023

HmH Cement AS
(Org.nr. 855914492)

Virksomhetens art og hvor den drives

HmH Cement AS (HMH) driver med salg av tyngre byggevarer og tilhørende produkter. Salget er i hovedsak rettet mot entreprenører og murerkunder i området, og i tillegg er det noe salg til forhandlere. Selskapet er lokalisert med en avdeling i Oslo havneområde og en avdeling utenfor Moss. Avdelingen HMH Cement & Flis i Moss driver butikk og salg av flis.

Rettsvisende oversikt over utvikling og resultat.

Det har vært ordinær drift ved begge avdelinger i 2023. Selskapet har totalt sett hatt en negativ utvikling i omsetning og resultater som følge av svingninger i markedet og økte kostnader. Årsregnskapet for 2023 er gjort opp med overskudd.

Styret mener at årsregnskapet gir et rettsvisende bilde av selskapets eiendeler og gjeld, finansielle stilling og resultat

Forsknings- og utviklingsaktiviteter

Selskapet har ingen forsknings- og utviklingsaktiviteter.

Foretakets utsikter

Etter betydelige investeringer drifter begge avdelinger tilfredsstillende og utvikling i salg og markedsandeler synes god.

Finansiell risiko mv

Styret anser ikke at det er knyttet vesentlig finansiell risiko til bedømming av foretakets eiendeler, gjeld, finansielle stilling og resultat. Tilsvarende vurdering gjelder kredittrisiko, markedsrisiko og likviditetsrisiko.

Fortsatt drift.

Årsregnskapet for 2023 er satt opp under forutsetning av fortsatt drift. Det bekreftes herved at forutsetningen om fortsatt drift er til stede.

Arbeidsmiljø

Styret mener arbeidsmiljøet i selskapet er tilfredsstillende. Selskapet fører oversikt over totalt sykefravær blant selskapet ansatte. I 2023 har det totale sykefraværet vært 60 dager. Dette tilsvarer 2,2 % sykefravær. Det har ikke vært skader eller ulykker i 2023.

Likestilling

Bedriften har 11 ansatte, 10 menn og 1 kvinne. Styret består av 3 menn og 1 kvinne. Selskapets intensjon er at det ikke skal være forskjellsbehandling av kvinner og menn. Styret



har ut ifra en vurdering av antall ansatte og stillingskategorier ikke funnet det nødvendig å iverksette spesielle tiltak med hensyn til likestilling.

Ytre miljø

Bedriften forurenses ikke det ytre miljø.

Ansvarsforsikring

Det er ikke tegnet forsikring for styrets medlemmer og daglig leder for deres mulige erstatningsansvar overfor foretaket og tredjepersoner.

Forslag til resultatdisponering mv.

Årets resultat er et overskudd på kr. 686.305.

Styret foreslår følgende disponering av årets resultat:

| | |
|----------------------------|----------------|
| Avsatt konsernbidrag | 0 |
| Overført annen egenkapital | <u>686.305</u> |
| Sum overføringer | <u>686.305</u> |

Selskapets frie egenkapital utgjør pr 31.12.23 kr. 8.614.091.

Oslo, 23.02.24

Gunnar Fantoft

Gunnar Fantoft (Feb 23, 2024 12:02 GMT+1)

Gunnar Fantoft

Styrets leder

Marianne Sætren

Marianne Sætren

Styremedlem

Gjermund Fischer

Gjermund Fischer (Feb 23, 2024 09:39 GMT+1)

Gjermund Fischer

Styremedlem

Per Åge Magnussen

Per Åge Magnussen (Feb 23, 2024 09:43 GMT+1)

Per Åge Magnussen

Styremedlem/Daglig leder



Årsberetning

Final Audit Report

2024-02-23


| | |
|-----------------|--|
| Created: | 2024-02-23 |
| By: | Marianne Sætren (marianne@bmc-norge.no) |
| Status: | Signed |
| Transaction ID: | CBJCHBCAABAAZRkB38nRvhklrFYQiSDCaXfzXWBW8ZKZ |


"Årsberetning" History


-  Document created by Marianne Sætren (marianne@bmc-norge.no)
2024-02-23 - 8:34:02 AM GMT
-  Document emailed to Gunnar Fantoft (connie@bmc-danmark.dk) for signature
2024-02-23 - 8:34:06 AM GMT
-  Document emailed to Gjermund Fischer (gjermund@bmc-norge.no) for signature
2024-02-23 - 8:34:06 AM GMT
-  Document emailed to Per Åge Magnussen (pam@hmcement.no) for signature
2024-02-23 - 8:34:06 AM GMT
-  Document emailed to Marianne Sætren (marianne@bmc-norge.no) for signature
2024-02-23 - 8:34:06 AM GMT
-  Email viewed by Gjermund Fischer (gjermund@bmc-norge.no)
2024-02-23 - 8:35:30 AM GMT
-  Email viewed by Per Åge Magnussen (pam@hmcement.no)
2024-02-23 - 8:39:17 AM GMT
-  Document e-signed by Gjermund Fischer (gjermund@bmc-norge.no)
Signature Date: 2024-02-23 - 8:39:33 AM GMT - Time Source: server
-  Document e-signed by Per Åge Magnussen (pam@hmcement.no)
Signature Date: 2024-02-23 - 8:43:18 AM GMT - Time Source: server
-  Email viewed by Gunnar Fantoft (connie@bmc-danmark.dk)
2024-02-23 - 10:20:45 AM GMT
-  Document e-signed by Gunnar Fantoft (connie@bmc-danmark.dk)
Signature Date: 2024-02-23 - 11:02:47 AM GMT - Time Source: server



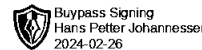


 Email viewed by Marianne Sætren (marianne@bmc-norge.no)
2024-02-23 - 1:10:57 PM GMT

 Document e-signed by Marianne Sætren (marianne@bmc-norge.no)
Signature Date: 2024-02-23 - 1:11:10 PM GMT - Time Source: server

 Agreement completed.
2024-02-23 - 1:11:10 PM GMT





ÅSVANG & CO
STATSAUTORISERTE
REVISORER

Til generalforsamlingen i Hmh Cement AS

Uavhengig revisors beretning

Konklusjon

Vi har revidert årsregnskapet for Hmh Cement AS som viser et overskudd på kr 686 305. Årsregnskapet består av balanse per 31. desember 2023, resultatregnskap og kontantstrømoppstilling for regnskapsåret avsluttet per denne datoen og noter til årsregnskapet, herunder et sammendrag av viktige regnskapsprinsipper.

Etter vår mening

- oppfyller årsregnskapet gjeldende lovkrav, og
- gir årsregnskapet et rettviseende bilde av selskapets finansielle stilling per 31. desember 2023 og av dets resultater og kontantstrømmer for regnskapsåret avsluttet per denne datoen i samsvar med regnskapslovens regler og god regnskapsskikk i Norge.

Grunnlag for konklusjonen

Vi har gjennomført revisjonen i samsvar med International Standards on Auditing (ISA-ene). Våre oppgaver og plikter i henhold til disse standardene er beskrevet nedenfor under "Revisors oppgaver og plikter ved revisjonen av årsregnskapet". Vi er uavhengige av selskapet i samsvar med kravene i relevante lover og forskrifter i Norge og International Code of Ethics for Professional Accountants (inkludert internasjonale uavhengighetsstandarder) utstedt av International Ethics Standards Board for Accountants (IESBA-reglene), og vi har overholdt våre øvrige etiske forpliktelser i samsvar med disse kravene. Innhentet revisjonsbevis er etter vår vurdering tilstrekkelig og hensiktsmessig som grunnlag for vår konklusjon.

Øvrig informasjon

Styret og daglig leder (ledelsen) er ansvarlige for informasjonen i årsberetningen. Vår konklusjon om årsregnskapet ovenfor dekker ikke informasjonen i årsberetningen.

I forbindelse med revisjonen av årsregnskapet er det vår oppgave å lese årsberetningen. Formålet er å vurdere hvorvidt det foreligger vesentlig inkonsistens mellom årsberetningen og årsregnskapet og den kunnskap vi har opparbeidet oss under revisjonen av årsregnskapet, eller hvorvidt informasjon i årsberetningen ellers fremstår som vesentlig feil. Vi har plikt til å rapportere dersom årsberetningen fremstår som vesentlig feil. Vi har ingenting å rapportere i så henseende.

Basert på kunnskapen vi har opparbeidet oss i revisjonen, mener vi at årsberetningen

- er konsistent med årsregnskapet og
- inneholder de opplysninger som skal gis i henhold til gjeldende lovkrav.

| Adresse | Telefon | Foretaksnummer | Medlemmer av |
|--|---|---|----------------------------|
| Revisjonsfirmaet Åsvang & Co AS Munkegaten 3 Postboks 334 3101 Tønsberg | 33 30 00 80 E-post revisjonsfirmaet@asvang.no | 987 679 026 MVA Hjemmeside www.aasvang.no | Den norske Revisorforening |

side 1 av 2



ÅSVANG & CO
STATSAUTORISERTE
REVISORER

Ledelsens ansvar for årsregnskapet

Styret og daglig leder (ledelsen) er ansvarlige for å utarbeide årsregnskapet og for at det gir et rettviseende bilde i samsvar med regnskapslovens regler og god regnskapsskikk i Norge. Ledelsen er også ansvarlig for slik internkontroll som den finner nødvendig for å kunne utarbeide et årsregnskap som ikke inneholder vesentlig feilinformasjon, verken som følge av misligheter eller utilsiktede feil.

Ved utarbeidelsen av årsregnskapet må ledelsen ta standpunkt til selskapets evne til fortsatt drift og opplyse om forhold av betydning for fortsatt drift. Forutsetningen om fortsatt drift skal legges til grunn for årsregnskapet så lenge det ikke er sannsynlig at virksomheten vil bli avviklet.

Revisors oppgaver og plikter ved revisjonen av årsregnskapet

Vårt mål er å oppnå betryggende sikkerhet for at årsregnskapet som helhet ikke inneholder vesentlig feilinformasjon, verken som følge av misligheter eller utilsiktede feil, og å avgi en revisjonsberetning som inneholder vår konklusjon. Betryggende sikkerhet er en høy grad av sikkerhet, men ingen garanti for at en revisjon utført i samsvar med ISA-ene, alltid vil avdekke vesentlig feilinformasjon.

Feilinformasjon kan oppstå som følge av misligheter eller utilsiktede feil. Feilinformasjon er å anse som vesentlig dersom den enkeltvis eller samlet med rimelighet kan forventes å påvirke de økonomiske beslutningene som brukerne foretar på grunnlag av årsregnskapet.

For videre beskrivelse av revisors oppgaver og plikter vises det til:
<https://revisorforeningen.no/revisjonsberetninger>

Tønsberg, 23.02.2024
Revisjonsfirmaet Åsvang & Co AS

Hans Petter Johannessen
Statsautorisert revisor

(Elektronisk signert)



| | |
|---|---|
|  | BankID Signing Marianne Sætren 2024-02-25 |
|  | BankID Signing Gjermund Fischer 2024-02-25 |
|  | BankID Signing Per Åge Magnussen 2024-02-25 |
|  | BankID Signing Gunnar Fartoft 2024-02-26 |



Årsregnskap 2023

Hmh Cement AS

Resultatregnskap
Balanse
Kontantstrøm
Noter til regnskapet



Org.nr.: 855 914 492



RESULTATREGNSKAP

HMH CEMENT AS

| DRIFTSINNEKTER OG DRIFTSKOSTNADER | Note | 2023 | 2022 |
|---|----------|-------------------|-------------------|
| Salgsinntekt | 2 | 68 541 943 | 74 624 498 |
| Annen driftsinntekt | | 46 920 | 130 280 |
| Sum driftsinntekter | | 68 588 863 | 74 754 778 |
| Varekostnad | 3 | 50 554 885 | 55 040 810 |
| Lønnskostnad | 4 | 9 470 103 | 9 140 634 |
| Avskrivning av driftsmidler og immaterielle eiendeler | 5 | 457 112 | 303 268 |
| Annen driftskostnad | 4, 6 | 7 062 270 | 6 263 397 |
| Sum driftskostnader | | 67 544 370 | 70 748 110 |
| Driftsresultat | | 1 044 493 | 4 006 668 |
| FINANSINNEKTER OG FINANSKOSTNADER | | | |
| Annen renteinntekt | | 53 227 | 60 354 |
| Annen finansinntekt | | 672 | 25 650 |
| Rentekostnad til foretak i samme konsern | | 142 500 | 172 500 |
| Annen rentekostnad | | 6 800 | 3 477 |
| Annen finanskostnad | | 5 103 | 0 |
| Resultat av finansposter | | -100 504 | -89 974 |
| Resultat før skattekostnad | | 943 989 | 3 916 694 |
| Skattekostnad på resultat | 7 | 257 684 | 902 901 |
| Resultat | | 686 305 | 3 013 793 |
| Årsresultat | 8 | 686 305 | 3 013 793 |
| OVERFØRINGER | | | |
| Avsatt konsernbidrag | 8 | 0 | 1 745 657 |
| Avsatt til annen egenkapital | 8 | 686 305 | 1 268 136 |
| Sum overføringer | | 686 305 | 3 013 793 |



BALANSE

HMH CEMENT AS

| EIENDELER | Note | 2023 | 2022 |
|-------------------------------------|------|-------------------|-------------------|
| ANLEGGSMIDLER | | | |
| IMMATERIELLE EIENDELER | | | |
| Utsatt skattefordel | 7 | 432 489 | 379 950 |
| Sum immaterielle eiendeler | | 432 489 | 379 950 |
| VARIGE DRIFTSMIDLER | | | |
| Tomter, bygninger o.a. fast eiendom | 5 | 724 279 | 419 361 |
| Driftsløsøre, inventar o.a. utstyr | 5 | 203 675 | 292 375 |
| Sum varige driftsmidler | | 927 954 | 711 736 |
| FINANSIELLE ANLEGGSMIDLER | | | |
| Sum anleggsmidler | | 1 360 443 | 1 091 686 |
| OMLØPSMIDLER | | | |
| Lager av varer og annen beholdning | 3 | 16 554 856 | 14 673 780 |
| FORDRINGER | | | |
| Kundefordringer | 6, 9 | 6 600 352 | 6 311 542 |
| Andre kortsiktige fordringer | | 291 249 | 752 990 |
| Sum fordringer | | 6 891 602 | 7 064 532 |
| Bankinnskudd, kontanter o.l. | 10 | 2 279 241 | 4 202 354 |
| Sum omløpsmidler | | 25 725 698 | 25 940 666 |
| Sum eiendeler | | 27 086 141 | 27 032 352 |



BALANSE

HMH CEMENT AS

| EGENKAPITAL OG GJELD | Note | 2023 | 2022 |
|-----------------------------------|----------|-------------------|-------------------|
| EGENKAPITAL | | | |
| INNSKUTT EGENKAPITAL | | | |
| Aksjekapital | 8, 11 | 100 000 | 100 000 |
| Sum innskutt egenkapital | | 100 000 | 100 000 |
| OPPTJENT EGENKAPITAL | | | |
| Annen egenkapital | 8 | 8 614 091 | 7 927 786 |
| Sum opptjent egenkapital | | 8 614 091 | 7 927 786 |
| Sum egenkapital | 8 | 8 714 091 | 8 027 786 |
| GJELD | | | |
| ANNEN LANGSIKTIG GJELD | | | |
| Øvrig langsiktig gjeld | 9 | 2 812 500 | 3 562 500 |
| Sum annen langsiktig gjeld | | 2 812 500 | 3 562 500 |
| KORTSIKTIG GJELD | | | |
| Leverandørgjeld | 9 | 10 780 887 | 9 199 161 |
| Betalbar skatt | 7 | 310 221 | 388 212 |
| Skyldig offentlige avgifter | | 1 591 257 | 1 691 176 |
| Konserngjeld | 9 | 2 000 000 | 3 052 836 |
| Annen kortsiktig gjeld | | 877 186 | 1 110 681 |
| Sum kortsiktig gjeld | | 15 559 550 | 15 442 066 |
| Sum gjeld | | 18 372 050 | 19 004 566 |
| Sum egenkapital og gjeld | | 27 086 141 | 27 032 352 |

Oslo, 23.02.2024
Styret i Hmh Cement AS

Gunnar Fantoft
Styreleder

Gjermund Fischer
Styremedlem

Marianne Sætren
Styremedlem

Per Åge Magnussen
Styremedlem/daglig leder



INDIREKTE KONTANTSTRØM

HMH CEMENT AS

| | Note | 2023 | 2022 |
|--|------|-------------------|-------------------|
| KONTANTSTRØMMER FRA OPERASJONELLE AKTIVITETER | | | |
| Resultat før skattekostnad | | 943 989 | 3 916 694 |
| Periodens betalte skatt | | 388 212 | 508 715 |
| Ordinære avskrivninger | | 457 112 | 303 268 |
| Endring i varelager | | -1 881 075 | -1 702 158 |
| Endring i kundefordringer | | -288 811 | -51 455 |
| Endring i leverandørgjeld | | 1 581 725 | 2 185 867 |
| Endring i andre tidsavgrensingsposter | | 1 313 514 | -10 442 |
| Netto kontantstrøm fra operasjonelle aktiviteter | | 1 738 243 | 4 133 060 |
| KONTANTSTRØMMER FRA INVESTERINGSAKTIVITETER | | | |
| Utbetalinger ved kjøp av varige driftsmidler | | 673 331 | 130 427 |
| Netto kontantstrøm fra investeringsaktiviteter | | -673 331 | -130 427 |
| KONTANTSTRØMMER FRA FINANSIERINGSAKTIVITETER | | | |
| Utbetalinger ved nedbetaling av langsiktig gjeld | | 750 000 | 750 000 |
| Utbetalinger av konsernbidrag | | 2 238 023 | 2 066 933 |
| Netto kontantstrøm fra finansieringsaktiviteter | | -2 988 023 | -2 816 933 |
| Netto endring i kontanter og kontantekvivalenter | | -1 923 111 | 1 185 700 |
| Beh. av kont. og kontantekvivalenter ved per. begynnel | | 4 202 354 | 3 016 653 |
| Beh. av kont. og kontantekvivalenter ved per. slutt | | 2 279 243 | 4 202 353 |



NOTER TIL ÅRSREGNSKAPET 2023

Regnskapsprinsipper

Årsregnskapet er satt opp i samsvar med regnskapslovens bestemmelser og god regnskapsskikk.

BRUK AV ESTIMATER

I utarbeidelse av årsregnskapet har man brukt estimater og forutsetninger som har påvirket resultatregnskapet og verdsettelsen av eiendeler og gjeld, samt usikre eiendeler og forpliktelser på balansedagen i henhold til god regnskapsskikk. Områder som i stor grad inneholder slike skjønsmessige vurderinger, høy grad av kompleksitet, eller områder hvor forutsetninger og estimater er vesentlige for årsregnskapet, er beskrevet i notene.

INNETEKTER

Inntektsføring ved salg av varer skjer på leveringstidspunktet. Tjenester inntektsføres etter hvert som de leveres.

SKATT

Skattekostnaden i resultatregnskapet omfatter både periodens betalbare skatt og endring i utsatt skatt. Utsatt skatt er beregnet med 22 % på grunnlag av de midlertidige forskjeller som eksisterer mellom regnskapsmessige og skattemessige verdier. Skatteøkende og skattereduserende midlertidige forskjeller som reverserer eller kan reverseres i samme periode er utlignet og nettoført. Netto utsatt skattefordel balanseføres i den grad det er sannsynlig at denne kan bli utnyttet.

KLASSIFISERING OG VURDERING AV ANLEGGSMIDLER

Anleggsmidler omfatter eiendeler bestemt til varig eie og bruk. Anleggsmidler er vurdert til anskaffelseskost, fratrukket avskrivninger og nedskrivninger. Langsiktig gjeld balanseføres til nominelt beløp på transaksjonstidspunktet.

Varige driftsmidler balanseføres og avskrives over driftsmidlets økonomiske levetid. Vesentlige driftsmidler som består av flere betydelige komponenter med ulik levetid er dekomponert med ulik avskrivningstid for de ulike komponentene. Direkte vedlikehold av driftsmidler kostnadsføres løpende under driftskostnader, mens påkostninger eller forbedringer tillegges driftsmidlets kostpris og avskrives i takt med driftsmidlet. Varige driftsmidler nedskrives til gjenvinnbart beløp ved verdifall som forventes ikke å være forbigående. Gjenvinnbart beløp er det høyeste av netto salgsverdi og verdi i bruk. Verdi i bruk er nåverdi av fremtidige kontantstrømmer knyttet til eiendelen. Nedskrivningen reverseres når grunnlaget for nedskrivningen ikke lenger er til stede.

KLASSIFISERING OG VURDERING AV OMLØPSMIDLER

Omløpsmidler og kortsiktig gjeld omfatter normalt poster som forfaller til betaling innen ett år etter balansedagen, samt poster som knytter seg til varekretsløpet. Omløpsmidler vurderes til laveste verdi av anskaffelseskost og virkelig verdi. Kortsiktig gjeld balanseføres til nominelt beløp på transaksjonstidspunktet.

VARER

Varer er vurdert til det laveste av anskaffelseskost og netto salgsverdi. Netto salgsverdi er estimert salgspris ved ordinær drift etter fradrag for beregnede nødvendige utgifter for gjennomføring av salget. Anskaffelseskost inkluderer utgifter påløpt ved anskaffelse av varene og kostnader for å bringe varene til nåværende plassering og tilordnes ved bruk av FIFO - prinsippet.



NOTER TIL ÅRSREGNSKAPET 2023

FORDRINGER

Kundefordringer og andre fordringer oppføres til pålydende etter fradrag for avsetning til forventet tap. Avsetning til tap gjøres på grunnlag av en individuell vurdering av de enkelte fordringene. For øvrige kundefordringer utføres en uspesifisert avsetning for å dekke forventet tap på krav.

KONTANTSTRØMOPPSTILLING

Kontantstrømoppstillingen er utarbeidet etter den indirekte metoden. Kontanter og kontantekvivalenter omfatter kontanter, bankinnskudd og andre kortsiktige, likvide plasseringer.

Note 2 Salgsinntekter

| | 2023 | 2022 |
|------------------------------|-------------------|-------------------|
| Pr. Virksomhetsområde | | |
| Byggevarer | 68 541 943 | 74 624 498 |
| Sum | 68 541 943 | 74 624 498 |
| Geografisk fordeling | | |
| Norge | 68 541 943 | 74 624 498 |
| Sum | 68 541 943 | 74 624 498 |

Note 3 Varer

| | 2023 | 2022 |
|--------------------------------|-------------------|-------------------|
| Innkjøpte varer for videresalg | 16 554 856 | 14 673 780 |
| Ukurans | 0 | 0 |
| Sum netto varelager | 16 554 856 | 14 673 780 |
| Varekostnad totalt i perioden | 50 554 885 | 55 040 810 |



NOTER TIL ÅRSREGNSKAPET 2023

Note 4 Lønnskostnader og ytelser, godtgjørelser til daglig leder, styret og revisor

Lønnskostnader

| | 2023 | 2022 |
|--------------------|------------------|------------------|
| Lønninger | 7 525 886 | 7 302 376 |
| Arbeidsgiveravgift | 1 194 518 | 1 155 129 |
| Pensjonskostnader | 567 362 | 516 511 |
| Andre ytelser | 182 337 | 166 618 |
| Sum | 9 470 103 | 9 140 634 |

Selskapet har i 2023 sysselsatt 11 årsverk.

PENSJONSFORPLIKTELSE

Selskapet er pliktig til å ha tjenestepensjonsordning etter lov om obligatorisk tjenestepensjon. Selskapets pensjonsordninger tilfredsstiller kravene i denne lov.

Ytelser til ledende personer

| | Daglig leder | Styret |
|--------------------|------------------|----------------|
| Lønn | 1 079 490 | 125 000 |
| Annen godtgjørelse | 4 392 | 0 |
| Sum | 1 083 882 | 125 000 |

REVISOR

Kostnadsført revisjonshonorar for 2023 utgjør kr 57 835. I tillegg kommer honorar for andre tjenester med kr 28 535.

Note 5 Anleggsmidler

| | Bygninger og tomter | Driftsløsøre, inventar ol. | Hjemmeside ol. | Sum |
|------------------------------------|---------------------|----------------------------|----------------|------------------|
| Anskaffelseskost pr. 01.01.23 | 2 023 598 | 3 001 309 | 168 475 | 5 193 382 |
| + Tilgang kjøpte driftsmidler | 644 006 | 29 325 | | 673 331 |
| = Anskaffelseskost 31.12.23 | 2 667 604 | 3 030 633 | 168 475 | 5 866 713 |
| Akkumulerte avskrivninger 31.12.23 | 1 943 325 | 2 826 958 | 168 475 | 4 938 758 |
| = Bokført verdi 31.12.23 | 724 279 | 203 675 | 0 | 927 955 |
| Årets ordinære avskrivninger | 329 550 | 127 563 | | 457 113 |
| Økonomisk levetid | 5-7 år | 0-7 år | 3 år | |

Selskapet har en leasingavtale vedr. varebil, der Toyota Kreditbank har pant i bilen.



NOTER TIL ÅRSREGNSKAPET 2023

Note 6 Kundefordringer

| | 2023 | 2022 |
|--|------------------|------------------|
| Kundefordringer til pålydende | 6 998 495 | 6 558 501 |
| Avsetning til tap | 650 000 | 535 000 |
| Opptjent, ikke fakturert inntekt | 251 858 | 288 040 |
| Balansført verdi av kundefordringer 31.12 | 6 600 352 | 6 311 542 |

Note 7 Skatt

| Årets skattekostnad | 2023 | 2022 |
|--|----------------|----------------|
| Resultatført skatt på ordinært resultat: | | |
| Betalbar skatt | 310 223 | 880 578 |
| Endring i utsatt skattefordel | -52 539 | 22 323 |
| Skattekostnad ordinært resultat | 257 684 | 902 901 |

| | | |
|------------------------------------|------------------|------------------|
| Skattepliktig inntekt: | | |
| Resultat før skatt | 943 989 | 3 916 694 |
| Permanente forskjeller | 227 294 | 187 396 |
| Endring i midlertidige forskjeller | 238 812 | -101 464 |
| Avgitt konsernbidrag | 0 | -2 238 023 |
| Skattepliktig inntekt | 1 410 096 | 1 764 603 |

| | | |
|--|----------------|----------------|
| Betalbar skatt i balansen: | | |
| Betalbar skatt på årets resultat | 310 221 | 880 577 |
| Betalbar skatt på avgitt konsernbidrag | 0 | -492 365 |
| Sum betalbar skatt i balansen | 310 221 | 388 212 |

Skatteeffekten av midlertidige forskjeller som har gitt opphav til utsatt skatt og utsatte skattefordeler, spesifisert på typer av midlertidige forskjeller

| | 2023 | 2022 | Endring |
|---|-------------------|-------------------|----------------|
| Varige driftsmidler | -1 388 987 | -1 257 005 | 131 982 |
| Fordringer | -576 872 | -470 042 | 106 830 |
| Sum | -1 965 859 | -1 727 047 | 238 812 |
| Grunnlag for utsatt skattefordel | -1 965 859 | -1 727 047 | 238 812 |
| Utsatt skattefordel (22 %) | -432 489 | -379 950 | 52 539 |



NOTER TIL ÅRSREGNSKAPET 2023

Note 8 Egenkapital

| | Aksjekapital | Annen egenkapital | Sum egenkapital |
|-----------------------|----------------|-------------------|------------------|
| Pr. 31.12.2022 | 100 000 | 7 927 786 | 8 027 786 |
| Pr 01.01.2023 | 100 000 | 7 927 786 | 8 027 786 |
| Årets resultat | | 686 305 | 686 305 |
| Pr. 31.12.2023 | 100 000 | 8 614 091 | 8 714 091 |

Note 9 Mellomværende med selskap i samme konsern m.v.

| | Kundefordringer | | Andre fordringer | |
|-------------------------|-----------------|---------------|------------------|----------|
| | 2023 | 2022 | 2023 | 2022 |
| Foretak i samme konsern | 163 508 | 43 958 | 0 | 0 |
| Sum | 163 508 | 43 958 | 0 | 0 |

| | Leverandørgjeld | | Kortsiktig og langsiktig gjeld | |
|-------------------------|------------------|------------------|--------------------------------|------------------|
| | 2023 | 2022 | 2023 | 2022 |
| Foretak i samme konsern | 7 286 444 | 4 548 410 | 4 812 500 | 3 562 500 |
| Sum | 7 286 444 | 4 548 410 | 4 812 500 | 3 562 500 |

HMH Cement AS har gjeld til G F Inveco Norge AS. Lånesaldo pr. 31.12.22 var kr 2 812 500. Lånet renteberegnes iht avtale. Gjelden forfaller innen 30.09.2027.

Note 10 Bankinnskudd

Innestående midler på skattetrekkkonto (bundne midler) er på kr. 328 849.

Note 11 Aksjonærer

AKSJEKAPITALEN I HMH CEMENT AS PR. 31.12 BESTÅR AV:

| | Antall | Pålydende | Bokført |
|-----------------|------------|-----------|----------------|
| Ordinære aksjer | 100 | 1 000,0 | 100 000 |
| Sum | 100 | | 100 000 |

EIERSTRUKTUR

De største aksjonærene i % pr. 31.12 var:

| | Ordinære | Eierandel | Stemmeandel |
|--|----------|-----------|----------------|
| Building Material Corporation Trading AS | 100 | 100,0 | 100,0 |
| HMH CEMENT AS | | | SIDE 10 |



NOTER TIL ÅRSREGNSKAPET 2023
