



ÅRSREGNSKAPET FOR REGNSKAPSÅRET 2020 - GENERELL INFORMASJON

Enheten

Organisasjonsnummer: 995 176 130
Organisasjonsform: Aksjeselskap
Foretaksnavn: SNACKZONE AS
Forretningsadresse: Odd Iversens veg 2
7031 TRONDHEIM

Regnskapsår

Årsregnskapets periode: 01.01.2020 - 31.12.2020

Konsern

Morselskap i konsern: Nei

Regnskapsregler

Regler for små foretak benyttet: Ja
Benyttet ved utarbeidelsen av årsregnskapet til selskapet: Regnskapslovens alminnelige regler

Årsregnskapet fastsatt av kompetent organ

Bekreftet av representant for selskapet: Øyvind Ronæss
Dato for fastsettelse av årsregnskapet: 23.06.2021

Grunnlag for avgivelse

År 2020: Årsregnskapet er elektronisk innlevert
År 2019: Tall er hentet fra elektronisk innlevert årsregnskap fra 2020

Det er ikke krav til at årsregnskapet m.v. som sendes til Regnskapsregisteret er undertegnet. Kontrollen på at dette er utført ligger hos revisor/enhetens øverste organ. Sikkerheten ivaretas ved at innsender har rolle/rettighet for innsending av årsregnskapet via Altinn, og ved at det bekreftes at årsregnskapet er fastsatt av kompetent organ.

Brønnøysundregistrene, 09.08.2022



Resultatregnskap

Beløp i: NOK	Note	2020	2019
RESULTATREGNSKAP			
Inntekter			
Salgsinntekt		1 352 481	20 919 532
Annen driftsinntekt	6	21 524	114 325
Sum inntekter		1 374 004	21 033 857
Kostnader			
Endring i beholdning av varer under tilvirkning og ferdig tilvirkede varer		573 111	4 173
Varekostnad	7	122 094	7 867 021
Lønnskostnad	1	1 065 192	7 048 938
Avskrivning av driftsmidler og immaterielle eiendeler	2	308 793	292 004
Annen driftskostnad	1	1 390 159	4 965 710
Sum kostnader		3 459 349	20 177 846
Driftsresultat		-2 085 344	856 011
Finansinntekter og finanskostnader			
Annen renteinntekt		891	2 930
Annen finansinntekt		11 189	166 019
Sum finansinntekter		12 079	168 949
Annen rentekostnad		32 518	20 145
Annen finanskostnad			597
Sum finanskostnader		32 518	20 741
Netto finans		-20 439	148 208
Ordinært resultat før skattekostnad		-2 105 783	1 004 218
Skattekostnad på ordinært resultat	3	-222 863	225 994
Ordinært resultat etter skattekostnad		-1 882 920	778 224
Årsresultat	8	-1 882 920	778 224
Årsresultat etter minoritetsinteresser		-1 882 920	778 224



Resultatregnskap

Beløp i: NOK	Note	2020	2019
Totalresultat		-1 882 920	778 224
Overføringer og disponeringer			
Ordinært utbytte			300 000
Avsatt til annen egenkapital			478 224
Overført fra annen egenkapital		-1 882 920	
Sum overføringer og disponeringer		-1 882 920	778 224



Balanse

Beløp i: NOK	Note	2020	2019
BALANSE - EIENDELER			
Anleggsmidler			
Immaterielle eiendeler			
Utsatt skattefordel	3		30 059
Sum immaterielle eiendeler			30 059
Varige driftsmidler			
Tomter, bygninger o.a. fast eiendom	2	21 152	25 052
Maskiner og anlegg	2	5 887	9 587
Skip og flytende installasjoner	2		
Driftsløsøre, inventar o.a. utstyr	2	508 322	716 736
Sum varige driftsmidler	2, 5	535 361	751 376
Sum anleggsmidler		535 361	781 435
Omløpsmidler			
Varer			
Sum varer	7	436 828	1 035 012
Fordringer			
Kundefordringer		25 075	416 957
Andre kortsiktige fordringer		601 915	468 354
Sum fordringer		626 990	885 311
Bankinnskudd, kontanter og lignende			
Bankinnskudd, kontanter o.l.	4	189 942	1 661 643
Sum bankinnskudd, kontanter og lignende		189 942	1 661 643
Sum omløpsmidler		1 253 761	3 581 966
SUM EIENDELER		1 789 122	4 363 401

BALANSE - EGENKAPITAL OG GJELD

Egenkapital



Balanse

Beløp i: NOK	Note	2020	2019
Innskutt egenkapital			
Aksjekapital	9	100 000	100 000
Sum innskutt egenkapital		100 000	100 000
Opptjent egenkapital			
Annen egenkapital		350 933	2 233 853
Sum opptjent egenkapital		350 933	2 233 853
Sum egenkapital	8	450 933	2 333 853
Gjeld			
Langsiktig gjeld			
Utsatt skatt	3		
Annen langsiktig gjeld			
Gjeld til kredittinstitusjoner	5, 10	1 000 000	
Sum annen langsiktig gjeld		1 000 000	
Sum langsiktig gjeld		1 000 000	0
Kortsiktig gjeld			
Leverandørgjeld		132 136	535 437
Betalbar skatt	3		224 387
Skyldig offentlige avgifter		37 529	455 261
Annen kortsiktig gjeld		168 524	814 463
Sum kortsiktig gjeld		338 189	2 029 548
Sum gjeld		1 338 189	2 029 548
SUM EGENKAPITAL OG GJELD		1 789 122	4 363 401
POSTER UTENOM BALANSEN			
Garantistillelser	5		
Pantstillelser	5		



Brønnøysundregistrene

ÅRSREGNSKAP FOR REGNSKAPSÅRET 2020 - GENERELL INFORMASJON

Journalnummer: 2021 504707

Enheten

Organisasjonsnummer: 995 176 130
Organisasjonsform: Aksjeselskap
Foretaksnavn: SNACKZONE AS
Forretningsadresse: Odd Iversens veg 2
7031 TRONDHEIM

Regnskapsår

Årsregnskapets periode: 01.01.2020 - 31.12.2020

Konsern

Morselskap i konsern: Nei

Regnskapsregler

Regler for små foretak benyttet: Ja
Benyttet ved utarbeidelsen av
årsregnskapet til selskapet: Regnskapslovens alminnelige regler

Årsregnskapet fastsatt av kompetent organ

Bekreftet av representant for selskapet: Øyvind Ronæss
Dato for fastsettelse av årsregnskapet: 23.06.2021

Revisjon

Årsregnskapet er utarbeidet av ekstern
autorisert regnskapsfører: Ja
Ekstern autorisert regnskapsfører har i
løpet av regnskapsåret bistått ved den
løpende regnskapsføringen eller utført
andre tjenester for selskapet enn å
utarbeide årsregnskapet: Ja

Grunnlag for avgivelse

År 2020: Årsregnskap er elektronisk innlevert.
År 2019: Tall er hentet fra elektronisk innlevert årsregnskap fra 2020.

Det er ikke krav til at årsregnskapet m.v. som sendes til Regnskapsregisteret er undertegnet. Kontrollen på at dette er utført ligger hos revisor/enhetens øverste organ. Sikkerheten ivaretas ved at innsender har rolle/rettighet for innsending av årsregnskapet via Altinn, og ved at det bekreftes at årsregnskapet er fastsatt av kompetent organ.

Brønnøysundregistrene, 19.07.2021

Brønnøysundregistrene
Postadresse: Postboks 900, 8910 Brønnøysund
Telefon: 75 00 75 00
E-post: firmapost@brreg.no Internett: www.brreg.no
Organisasjonsnummer: 974 760 673



Organisasjonsnr: 995 176 130
SNACKZONE AS

RESULTATREGNSKAP

Beløp i: NOK	Note	2020	2019
RESULTATREGNSKAP			
Inntekter			
Salgsinntekt		1 352 481	20 919 532
Annen driftsinntekt	6	21 524	114 325
Sum inntekter		1 374 004	21 033 857
Kostnader			
Endring i beholdning av varer under tilvirkning og ferdig tilvirkede varer		573 111	4 173
Varekostnad	7	122 094	7 867 021
Lønnskostnad	1	1 065 192	7 048 938
Avskrivning av driftsmidler og immaterielle eiendeler	2	308 793	292 004
Annen driftskostnad	1	1 390 159	4 965 710
Sum kostnader		3 459 349	20 177 846
Driftsresultat		-2 085 344	856 011
Finansinntekter og finanskostnader			
Annen renteinntekt		891	2 930
Annen finansinntekt		11 189	166 019
Sum finansinntekter		12 079	168 949
Annen rentekostnad		32 518	20 145
Annen finanskostnad			597
Sum finanskostnader		32 518	20 741
Netto finans		-20 439	148 208
Ordinært resultat før skattekostnad		-2 105 783	1 004 218
Skattekostnad på ordinært resultat	3	-222 863	225 994
Ordinært resultat etter skattekostnad		-1 882 920	778 224
Årsresultat	8	-1 882 920	778 224
Årsresultat etter minoritetsinteresser		-1 882 920	778 224
Totalresultat		-1 882 920	778 224
Overføringer og disponeringer			
Ordinært utbytte			300 000



Avsatt til annen egenkapital		478 224
Overført fra annen egenkapital	-1 882 920	
Sum overføringer og disponeringer	-1 882 920	778 224



Organisasjonsnr: 995 176 130
SNACKZONE AS

BALANSE

Beløp i: NOK **Note** **2020** **2019**

BALANSE - EIENDELER

Anleggsmidler

Immaterielle eiendeler

Utsatt skattefordel 3 30 059
Sum immaterielle eiendeler 30 059

Varige driftsmidler

Tomter, bygninger o.a.

fast eiendom 2 21 152 25 052
Maskiner og anlegg 2 5 887 9 587
Skip og flytende
installasjoner 2
Driftsløsøre, inventar o.
a. utstyr 2 508 322 716 736
Sum varige driftsmidler 2, 5 535 361 751 376

Sum anleggsmidler 535 361 781 435

Omløpsmidler

Varer

Sum varer 7 436 828 1 035 012

Fordringer

Kundefordringer 25 075 416 957
Andre kortsiktige
fordringer 601 915 468 354
Sum fordringer 626 990 885 311

Bankinnskudd, kontanter og lignende

Bankinnskudd, kontanter o.
l. 4 189 942 1 661 643
Sum bankinnskudd,
kontanter og lignende 189 942 1 661 643

Sum omløpsmidler 1 253 761 3 581 966

SUM EIENDELER 1 789 122 4 363 401

BALANSE - EGENKAPITAL OG GJELD

Egenkapital

Innskutt egenkapital

Aksjekapital 9 100 000 100 000
Sum innskutt egenkapital 100 000 100 000

Opptjent egenkapital



Annen egenkapital		350 933	2 233 853
Sum opptjent egenkapital		350 933	2 233 853
Sum egenkapital	8	450 933	2 333 853
Gjeld			
Langsiktig gjeld			
Utsatt skatt	3		
Annen langsiktig gjeld			
Gjeld til			
kredittinstitusjoner	5, 10	1 000 000	
Sum annen langsiktig gjeld		1 000 000	
Sum langsiktig gjeld		1 000 000	0
Kortsiktig gjeld			
Leverandørgjeld		132 136	535 437
Betalbar skatt	3		224 387
Skyldig offentlige avgifter		37 529	455 261
Annen kortsiktig gjeld		168 524	814 463
Sum kortsiktig gjeld		338 189	2 029 548
Sum gjeld		1 338 189	2 029 548
SUM EGENKAPITAL OG GJELD		1 789 122	4 363 401
POSTER UTENOM BALANSEN			
Garantistillelser	5		
Pantstillelser	5		



Organisasjonsnr: 995 176 130
SNACKZONE AS

NOTEOPPLYSNINGER - SELSKAP - alle poster oppgitt i hele tall

Note

Antall aksjer og aksjeeiere

<u>Aksjeklasse</u>	<u>Ant. aksjer</u>	<u>Pålydende</u>	<u>Bokført verdi</u>
Ordinære aksjer	120.00	833.33	100000.00

<u>Aksjeeiere - fritekst</u>	<u>Antall</u>	<u>Eierandel</u>	<u>Aksjeklasse</u>
Beking Invest As	40.00	33.33%	Ordinære aksjer
Metin Aydilek	40.00	33.33%	Ordinære aksjer
Øyvind Ronæss	40.00	33.33%	Ordinære aksjer

<u>Sum</u>	<u>Sum antall</u>	<u>Sum eierandel</u>
	120.00	100.00%

Note

Ytelser til ledende personer

Er det gitt ytelser til ledende person: Nei

Ytelser til daglig leder

<u>Ytelser</u>	<u>Lønn</u>	<u>Pensj.forpl.</u>	<u>Andre godtgj.</u>
----------------	-------------	---------------------	----------------------

Note

Antall årsverk i regnskapsåret

Virksomheten har hatt følgende antall årsverk:
2.00

Note

Lån og sikkerhetsstillelse til ledende personer og aksjeeiere

Er det gitt lån eller sikkerhetsstillelse til ledende personer: Nei



BDO AS
Klæbuveien 127B
7031 Trondheim

Uavhengig revisors beretning

Til generalforsamlingen i Snackzone AS

Uttalelse om revisjonen av årsregnskapet

Konklusjon

Vi har revidert årsregnskapet til Snackzone AS.

Årsregnskapet består av:

- Balanse per 31. desember 2020
- Resultatregnskap for 2020
- Noter til årsregnskapet, herunder et sammendrag av viktige regnskapsprinsipper.

Etter vår mening:

Er årsregnskapet avgitt i samsvar med lov og forskrifter og gir et rettviseende bilde av selskapets finansielle stilling per 31. desember 2020 og av dets resultater for regnskapsåret avsluttet per denne datoen i samsvar med regnskapslovens regler og god regnskapsskikk i Norge.

Grunnlag for konklusjonen

Vi har gjennomført revisjonen i samsvar med lov, forskrift og god revisjonsskikk i Norge, herunder de internasjonale revisjonsstandardene International Standards on Auditing (ISA-ene). Våre oppgaver og plikter i henhold til disse standardene er beskrevet i Revisors oppgaver og plikter ved revisjon av årsregnskapet. Vi er uavhengige av selskapet slik det kreves i lov og forskrift, og har overholdt våre øvrige etiske forpliktelser i samsvar med disse kravene. Etter vår oppfatning er innhentet revisjonsbevis tilstrekkelig og hensiktsmessig som grunnlag for vår konklusjon.

Styret og daglig leders ansvar for årsregnskapet

Styret og daglig leder (ledelsen) er ansvarlig for å utarbeide årsregnskapet i samsvar med lov og forskrifter, herunder for at det gir et rettviseende bilde i samsvar med regnskapslovens regler og god regnskapsskikk i Norge. Ledelsen er også ansvarlig for slik internkontroll som den finner nødvendig for å kunne utarbeide et årsregnskap som ikke inneholder vesentlig feilinformasjon, verken som følge av misligheter eller utilsiktede feil.

Ved utarbeidelsen av årsregnskapet må ledelsen ta standpunkt til selskapets evne til fortsatt drift og opplyse om forhold av betydning for fortsatt drift. Forutsetningen om fortsatt drift skal legges til grunn for årsregnskapet så lenge det ikke er sannsynlig at virksomheten vil bli avviklet.

Revisors oppgaver og plikter ved revisjonen av årsregnskapet

Vårt mål er å oppnå betryggende sikkerhet for at årsregnskapet som helhet ikke inneholder vesentlig feilinformasjon, verken som følge av misligheter eller utilsiktede feil, og å avgi en revisjonsberetning som inneholder vår konklusjon. Betryggende sikkerhet er en høy grad av sikkerhet, men ingen garanti for at en revisjon utført i samsvar med lov, forskrift og god revisjonsskikk i Norge, herunder ISA-ene, alltid vil avdekke vesentlig feilinformasjon som eksisterer. Feilinformasjon kan oppstå som følge av misligheter eller utilsiktede feil. Feilinformasjon blir vurdert som vesentlig dersom den enkeltvis eller samlet med rimelighet kan forventes å påvirke økonomiske beslutninger som brukerne foretar basert på årsregnskapet.



For videre beskrivelse av revisors oppgaver og plikter vises det til:
<https://revisorforeningen.no/revisjonsberetninger>

Uttalelse om andre lovmessige krav

Konklusjon om registrering og dokumentasjon

Basert på vår revisjon av årsregnskapet som beskrevet ovenfor, og kontrollhandlinger vi har funnet nødvendig i henhold til internasjonal standard for attestasjonsoppdrag (ISAE) 3000 «Attestasjonsoppdrag som ikke er revisjon eller forenklet revisorkontroll av historisk finansiell informasjon», mener vi at ledelsen har oppfylt sin plikt til å sørge for ordentlig og oversiktlig registrering og dokumentasjon av selskapets regnskapsopplysninger i samsvar med lov og god bokføringsskikk i Norge.

BDO AS

Arne Almklov
statsautorisert revisor
(elektronisk signert)

Penneo Dokumentnøkkel: WNGQY-3Q6LK-2XDN6-KGCBG-OTV8S-IVPIO



PENNEO

Signaturene i dette dokumentet er juridisk bindende. Dokument signert med "Penneo™ - sikker digital signatur".
De signerende parter sin identitet er registrert, og er listet nedenfor.

"Med min signatur bekrefter jeg alle datoer og innholdet i dette dokument."

Arne Inge Almklov

Partner

På vegne av: BDO AS

Serienummer: 9578-5993-4-2711695

IP: 188.95.xxx.xxx

2021-06-28 13:11:01Z



Penneo Dokumentnøkkel: WNGQY-3Q6LK-2XDNG-KGCBG-OTV8S-IVPIO

Dokumentet er signert digitalt, med **Penneo.com**. Alle digitale signatur-data i dokumentet er sikret og validert av den datamaskin-utregnede hash-verdien av det opprinnelige dokument. Dokumentet er låst og tids-stemplet med et sertifikat fra en betrodd tredjepart. All kryptografisk bevis er integrert i denne PDF, for fremtidig validering (hvis nødvendig).


Hvordan bekrefter at dette dokumentet er originalen?


Dokumentet er beskyttet av ett Adobe CDS sertifikat. Når du åpner dokumentet i


Adobe Reader, skal du kunne se at dokumentet er sertifisert av **Penneo e-signature service <penneo@penneo.com>**. Dette garanterer at innholdet i dokumentet ikke har blitt endret.


Det er lett å kontrollere de kryptografiske beviser som er lokalisert inne i dokumentet, med Penneo validator - <https://penneo.com/validate>



 Legally signed by
Øyvind Ronæss
23.06.2021

 Legally signed by
Arne Paulsen
23.06.2021

 Legally signed by
Terje
24.06.2021

 Legally signed by
Metin
24.06.2021

Årsregnskap 2020

Snackzone AS

Resultatregnskap
Balanse
Noter til regnskapet

Org.nr.: 995 176 130



RESULTATREGNSKAP

SNACKZONE AS

DRIFTSINNEKTER OG DRIFTSKOSTNADER	Note	2020	2019
Salgsinntekt		1 352 481	20 919 532
Annen driftsinntekt	6	21 524	114 325
Sum driftsinntekter		1 374 004	21 033 857
Varekostnad	7	122 094	7 867 021
End. beh. varer u.tilv. og ferdigvarer		573 111	4 173
Lønnskostnad	1	1 065 192	7 048 938
Avskrivning av driftsmidler og immaterielle eiendeler	2	308 793	292 004
Annen driftskostnad	1	1 390 159	4 965 710
Sum driftskostnader		3 459 349	20 177 846
Driftsresultat		-2 085 344	856 011
FINANSINNEKTER OG FINANSKOSTNADER			
Annen renteinntekt		891	2 930
Annen finansinntekt		11 189	166 019
Annen rentekostnad		32 518	20 145
Annen finanskostnad		0	597
Resultat av finansposter		-20 439	148 208
Ordinært resultat før skattekostnad		-2 105 783	1 004 218
Skattekostnad på ordinært resultat	3	-222 863	225 994
Ordinært resultat		-1 882 920	778 224
Årsresultat	8	-1 882 920	778 224
OVERFØRINGER			
Tilleggsutbytte		0	300 000
Avsatt til annen egenkapital		0	478 224
Overført fra annen egenkapital		1 882 920	0
Sum overføringer		-1 882 920	778 224



BALANSE

SNACKZONE AS

EIENDELER	Note	2020	2019
ANLEGGSMIDLER			
IMMATERIELLE EIENDELER			
Utsatt skattefordel	3	0	30 059
Sum immaterielle eiendeler		0	30 059
VARIGE DRIFTSMIDLER			
Tomter, bygninger o.a. fast eiendom	2	21 152	25 052
Maskiner og anlegg	2	5 887	9 587
Driftsløsøre, inventar o.a. utstyr	2	508 322	716 736
Sum varige driftsmidler	2, 5	535 361	751 376
FINANSIELLE ANLEGGSMIDLER			
Sum anleggsmidler		535 361	781 435
OMLØPSMIDLER			
Lager av varer og annen beholdning	7	436 828	1 035 012
FORDRINGER			
Kundefordringer		25 075	416 957
Andre kortsiktige fordringer		601 915	468 354
Sum fordringer		626 990	885 311
INVESTERINGER			
Bankinnskudd, kontanter o.l.	4	189 942	1 661 643
Sum omløpsmidler		1 253 761	3 581 966
Sum eiendeler		1 789 122	4 363 401



BALANSE

SNACKZONE AS

EGENKAPITAL OG GJELD	Note	2020	2019
EGENKAPITAL			
INNSKUTT EGENKAPITAL			
Aksjekapital	9	100 000	100 000
Sum innskutt egenkapital		100 000	100 000
OPPTJENT EGENKAPITAL			
Annen egenkapital		350 933	2 233 853
Sum opptjent egenkapital		350 933	2 233 853
Sum egenkapital	8	450 933	2 333 853
GJELD			
AVSETNING FOR FORPLIKTELSER			
ANNEN LANGSIKTIG GJELD			
Gjeld til kredittinstitusjoner	5, 10	1 000 000	0
Sum annen langsiktig gjeld		1 000 000	0
KORTSIKTIG GJELD			
Leverandørgjeld		132 136	535 437
Betalbar skatt	3	0	224 387
Skyldig offentlige avgifter		37 529	455 261
Annen kortsiktig gjeld		168 524	814 463
Sum kortsiktig gjeld		338 189	2 029 548
Sum gjeld		1 338 189	2 029 548
Sum egenkapital og gjeld		1 789 122	4 363 401

23.06.2021
Styret i Snackzone AS

Arne Paulsen
styreleder

Terje Kvernberg
styremedlem

Metin Aydilek
styremedlem

Øyvind Ronæss
styremedlem/daglig leder



Regnskapsprinsipper

Årsregnskapet er satt opp i samsvar med regnskapsloven og NRS 8 - God regnskapsskikk for små foretak.

DRIFTSINNTEKTER

Inntektsføring ved salg av varer skjer på leveringstidspunktet. Tjenester inntektsføres etter hvert som de leveres.

SKATT

Skattekostnaden i resultatregnskapet omfatter både periodens betalbare skatt og endring i utsatt skatt. Utsatt skatt er beregnet med 22 % på grunnlag av de midlertidige forskjeller som eksisterer mellom regnskapsmessige og skattemessige verdier, samt ligningsmessig underskudd til fremføring ved utgangen av regnskapsåret. Skatteøkende og skattereduserende midlertidige forskjeller som reverserer eller kan reverseres i samme periode er utlignet og nettoført.

KLASSIFISERING OG VURDERING AV ANLEGGSMIDLER

Anleggsmidler omfatter eiendeler bestemt til varig eie og bruk. Anleggsmidler er vurdert til anskaffelseskost. Varige driftsmidler balanseføres og avskrives over driftsmidlets økonomiske levetid. Varige driftsmidler nedskrives til gjenvinnbart beløp ved verdifall som forventes ikke å være forbigående. Gjenvinnbart beløp er det høyeste av netto salgsverdi og verdi i bruk. Verdi i bruk er nåverdi av fremtidige kontantstrømmer knyttet til eiendelen. Nedskrivningen reverseres når grunnlaget for nedskrivningen ikke lenger er til stede.

KLASSIFISERING OG VURDERING AV OMLØPSMIDLER

Omløpsmidler og kortsiktig gjeld omfatter normalt poster som forfaller til betaling innen ett år etter balansedagen, samt poster som knytter seg til varekretsløpet. Omløpsmidler vurderes til laveste verdi av anskaffelseskost og virkelig verdi.

VARER

Varer er vurdert til det laveste av anskaffelseskost og netto salgsverdi.

FORDRINGER

Kundefordringer og andre fordringer oppføres til pålydende etter fradrag for avsetning til forventet tap. Avsetning til tap gjøres på grunnlag av en individuell vurdering av de enkelte fordringene.



Note 1 Lønnskostnader og ytelser, godtgjørelser til daglig leder, styret og revisor

Lønnskostnader	2020	2019
Lønninger	825 000	5 723 858
Arbeidsgiveravgift	113 789	808 071
Pensjonskostnader	38 014	40 891
Andre ytelser	88 389	476 118
Sum	1 065 192	7 048 938

Selskapet har i 2020 sysselsatt 2 årsverk.

Ytelser til ledende personer	Daglig leder	Styret
Lønn	204 874	0
Annen godtgjørelse	3 677	0
Sum	208 551	0

REVISOR

Kostnadsført revisjonshonorar for 2020 utgjør kr 55 000.
I tillegg kommer honorar for andre tjenester med kr 0.

Note 2 Anleggsmidler

	Maskiner og anlegg	Driftsløsøre, inventar ol.	Sum
Anskaffelseskost pr. 01.01.20	1 717 146	56 790	1 773 936
+ Tilgang kjøpte driftsmidler	68 432	24 346	92 778
= Anskaffelseskost 31.12.20	1 785 578	81 136	1 866 714
Akkumulerte avskrivninger 31.12.20	1 297 064	34 288	1 331 352
= Bokført verdi 31.12.20	488 513	46 848	535 361
Årets ordinære avskrivninger	293 435	15 358	308 793
Økonomisk levetid	3-10 år	5 år	



Note 3 Skatt

Årets skattekostnad	2020	2019
Resultatført skatt på ordinært resultat:		
Betalbar skatt	0	224 387
Endring i utsatt skattefordel	-222 863	1 607
Skattekostnad ordinært resultat	-222 863	225 994
Skattepliktig inntekt:		
Ordinært resultat før skatt	-2 105 783	1 004 218
Permanente forskjeller	13 026	23 024
Endring i midlertidige forskjeller	96 203	-7 303
Skattepliktig inntekt	-1 996 554	1 019 939
Betalbar skatt i balansen:		
Betalbar skatt på årets resultat	0	224 387
Sum betalbar skatt i balansen	0	224 387

Skatteeffekten av midlertidige forskjeller og underskudd til fremføring som har gitt opphav til utsatt skatt og utsatte skattefordeler, spesifisert på typer av midlertidige forskjeller:

	2020	2019	Endring
Varige driftsmidler	-232 835	-136 632	96 203
Sum	-232 835	-136 632	96 203
Akkumulert fremførbart underskudd	-846 908	0	846 908
Inngår ikke i beregningen av utsatt skatt	1 079 743	0	-1 079 743
Grunnlag for beregning av utsatt skatt	0	-136 632	-136 632
Utsatt skattefordel (22 %)	0	-30 059	-30 059

I henhold til God regnskapsskikk for små foretak balanseføres ikke utsatt skattefordel.

Note 4 Bankinnskudd

Innstående midler på skattetrekkkonto (bundne midler) er på kr. 9 682.
Skyldig skattetrekk pr. 31.12. var kr. 9 011



Note 5 Pantstillelser og garantier

	31.12.2020	31.12.2019
Pantsikret gjeld, pantstillelser og garantier		
Langsiktig gjeld til kredittinstitusjoner	1 000 000	0
Andre pantstillelser (Kassakreditt)	500 000	500 000
Sum	1 500 000	500 000

Regnskapsført verdi av pantsikrede eiendeler

Driftstilbehør	535 361	751 376
Varelager	436 828	714 546
Kundefordringer	265 933	416 957
Sum	1 238 122	1 882 879

Sparebank 1 SMN har pant i driftstilbehøret opp til kr. 1 500 000.

Sparebank 1 SMN har pant i varelager opp til kr. 1 500 000.

Sparebank 1 SMN har pant i enkle krav opp til kr. 1 500 000.

Note 6 Offentlig tilskudd

Selskapet har mottatt kr 650 536 i tilskudd etter kompensasjonsordningen i forbindelse med koronapandemien.

Offentlige driftstilskudd under koronapandemien regnskapsføres brutto som andre driftsinntekter i samme periode som inntektsreduksjonen eller merkostnaden som tilskuddet knytter seg til, forutsatt at det er sannsynlig at betingelsene for tilskuddet er eller vil bli oppfylt.

Følgende tilskudd er inntektsført i regnskapsåret:

Type tilskudd	Forvaltningsmyndighet	Varighet	Beløp
Tilskudd i foretak med stort omsetningsfall. Kompensasjonsordning 1	Skatteetaten	Mars, april, mai, juni, juli, august 2020	409 678
Tilskudd i foretak med stort omsetningsfall. Kompensasjonsordning 2	Skatteetaten	september, oktober, november, desember 2020	240 858
Totalt			650 536

Note 7 Varer

	2020	2019
Ferdigvarer	436 828	1 035 012
Sum netto varelager	436 828	1 035 012
Varekostnad totalt i perioden	177 021	7 859 275



Note 8 Egenkapital

	Aksjekapital	Overkurs	Annen innskutt egenkapital	Annen egenkapital	Sum egenkapital
Pr. 31.12.2019	100 000	0	0	2 233 853	2 333 853
Pr 01.01.2020	100 000	0	0	2 233 853	2 333 853
Årets resultat				-1 882 920	-1 882 920
Pr 31.12.2020	100 000	0	0	350 933	450 933

Note 9 Aksjonærer

Selskapet har kun en aksjeklasse og alle aksjer har lik stemmerett.

AKSJEKAPITALEN I SNACKZONE AS PR. 31.12.2020 BESTÅR AV:

	Antall	Pålydende	Bokført
Ordinære aksjer	120	833,33	100 000
Sum	120		100 000

EIERSTRUKTUR

	Antall	Eierandel	Stemmeandel
Beking Invest As	40	33,33	33,33
Øyvind Ronæss	40	33,33	33,33
Metin Aydilek	40	33,33	33,33
Totalt antall aksjer	120	100,00	100,00

AKSJER OG OPSJONER EIET AV MEDLEMMER I STYRET OG DAGLIG LEDER:

Navn	Verv	Antall
Øyvind Ronæss	styremedlem/daglig leder	40
Metin Aydilek	styremedlem	40
Totalt antall aksjer		80



Note 10 Korona og fortsatt drift

Pr 23.06.2021, så er det lite salgsaktivitet for SnackZone pga koronasituasjonen. Snackzone driver hovedsakelig kiosksalg mot publikum på stadioner ved events/fotballarrangementer, og fra mars 2020 har det vært en maks grense på 200 tilskuere, som betyr at omsetningen er redusert mye. Vi estimerte at dette i 2020 ville føre til et tap på rundt 2 mill, som hovedsakelig kommer fra oppstartskostnader gjennom januar til mars før korona slo inn, og samtidig et kommende tap av varelager som vil bli ukurant. Snackzone har forøvrig mottatt kompensasjon fra staten for løpende faste kostnader fra mars, dog dekker dette kun deler av kostnadene som også gir noe tap. Opptjent annen egenkapital for selskapet er kr 350 933 etter årsregnskapet 2020.

Det er fortsatt usikkert når tilskuertallet vil justeres opp og salget vil kunne komme tilbake i en normal tilstand, men fra 19.06.2021 er det åpnet for inntil 2000 tilskuere. Med koronasertifikat og test er det åpnet for inntil 5000 tilskuere.

Kompensasjonsordningen videreføres i 2021 og er så langt videreført fram til og med april 2021. Det er søkt om kompensasjon for mars-april.

Kompensasjon for januar-februar er allerede innvilget på kr. 92 186.

SnackZone har i samtlige driftsår hatt et regnskapsmessig overskudd, og mye av årsaken til dette er at store deler av kostnadene våre er variable og kan styres ut fra omsetning. Avtalene på flere av de faste kostnadene gjøres årlig. Dette gjør at det er gode muligheter for at SnackZone vil kunne generere et overskudd i 2021, selv om koronasituasjonen fortsatt har innvirkninger på dette tidspunktet. Et eventuelt fremførbart underskudd i 2020 vil også være ønskelig å ta med seg videre.

Det ble tatt opp lån i 2020 på kr. 1 000 000 for å kunne opprettholde driften.

Likviditeten er anstrengt, men gjenåpningen av stadionene i juni med økt tilskuerantall vil bedre situasjonen.

Vi vurderer situasjonen som at fortsatt drift er ønskelig og mulig på nåværende tidspunkt.