



## ÅRSREGNSKAPET FOR REGNSKAPSÅRET 2020 - GENERELL INFORMASJON

### Enheten

Organisasjonsnummer: 922 156 670  
Organisasjonsform: Aksjeselskap  
Foretaksnavn: OVE MUR OG FLIS AS  
Forretningsadresse: Kokstadflaten 33  
5257 KOKSTAD

### Regnskapsår

Årsregnskapets periode: 01.01.2020 - 31.12.2020

### Konsern

Morselskap i konsern: Nei

### Regnskapsregler

Regler for små foretak benyttet: Ja  
Benyttet ved utarbeidelsen av årsregnskapet til selskapet: Regnskapslovens alminnelige regler

### Årsregnskapet fastsatt av kompetent organ

Bekreftet av representant for selskapet: Endre Johnstad  
Dato for fastsettelse av årsregnskapet: 23.04.2021

### Grunnlag for avgivelse

År 2020: Årsregnskapet er elektronisk innlevert  
År 2019: Tall er hentet fra elektronisk innlevert årsregnskap fra 2020

*Det er ikke krav til at årsregnskapet m.v. som sendes til Regnskapsregisteret er undertegnet. Kontrollen på at dette er utført ligger hos revisor/enhetens øverste organ. Sikkerheten ivaretas ved at innsender har rolle/rettighet for innsending av årsregnskapet via Altinn, og ved at det bekreftes at årsregnskapet er fastsatt av kompetent organ.*

Brønnøysundregistrene, 31.07.2022



### Resultatregnskap

Beløp i: NOK	Note	2020	2019
<b>RESULTATREGNSKAP</b>			
<b>Inntekter</b>			
Salgsinntekt		2 221 153	2 074 706
<b>Sum inntekter</b>		<b>2 221 153</b>	<b>2 074 706</b>
<b>Kostnader</b>			
Varekostnad		1 107 094	954 030
Lønnskostnad	1	900 300	928 591
Avskrivning av driftsmidler og immaterielle eiendeler	3	22 457	10 000
Annen driftskostnad	1	97 322	105 746
<b>Sum kostnader</b>		<b>2 127 174</b>	<b>1 998 367</b>
<b>Driftsresultat</b>		<b>93 979</b>	<b>76 339</b>
<b>Finansinntekter og finanskostnader</b>			
Annen renteinntekt		132	121
Annen finansinntekt		1 579	
<b>Sum finansinntekter</b>		<b>1 711</b>	<b>121</b>
Annen rentekostnad		2 248	2 762
<b>Sum finanskostnader</b>		<b>2 248</b>	<b>2 762</b>
<b>Netto finans</b>		<b>-537</b>	<b>-2 641</b>
<b>Ordinært resultat før skattekostnad</b>		<b>93 442</b>	<b>73 698</b>
Skattekostnad på ordinært resultat	2	10 809	26 004
<b>Ordinært resultat etter skattekostnad</b>		<b>82 633</b>	<b>47 694</b>
<b>Årsresultat</b>	7	<b>82 633</b>	<b>47 694</b>
<b>Årsresultat etter minoritetsinteresser</b>		<b>82 633</b>	<b>47 694</b>
<b>Totalresultat</b>		<b>82 633</b>	<b>47 694</b>
<b>Overføringer og disponeringer</b>			
Avsatt til annen egenkapital		82 633	47 694



## Resultatregnskap

<b>Beløp i: NOK</b>	<b>Note</b>	<b>2020</b>	<b>2019</b>
Sum overføringer og disponeringer		82 633	47 694



## Balanse

Beløp i: NOK	Note	2020	2019
<b>BALANSE - EIENDELER</b>			
<b>Anleggsmidler</b>			
<b>Immaterielle eiendeler</b>			
Utsatt skattefordel	2		
<b>Varige driftsmidler</b>			
Maskiner og anlegg		361 252	
Driftsløsøre, inventar o.a. utstyr	3		10 000
<b>Sum varige driftsmidler</b>	<b>3</b>	<b>361 252</b>	<b>10 000</b>
<b>Sum anleggsmidler</b>		<b>361 252</b>	<b>10 000</b>
<b>Omløpsmidler</b>			
<b>Varer</b>			
<b>Fordringer</b>			
Kundefordringer	4	35 575	54 034
Andre kortsiktige fordringer		37 534	561
<b>Sum fordringer</b>		<b>73 109</b>	<b>54 595</b>
<b>Bankinnskudd, kontanter og lignende</b>			
Bankinnskudd, kontanter o.l.	5	470 660	779 220
<b>Sum bankinnskudd, kontanter og lignende</b>		<b>470 660</b>	<b>779 220</b>
<b>Sum omløpsmidler</b>		<b>543 769</b>	<b>833 814</b>
<b>SUM EIENDELER</b>		<b>905 021</b>	<b>843 814</b>
<b>BALANSE - EGENKAPITAL OG GJELD</b>			
<b>Egenkapital</b>			
<b>Innskutt egenkapital</b>			
Aksjekapital	6	30 000	30 000
Annen innskutt egenkapital		-5 570	-5 570
<b>Sum innskutt egenkapital</b>		<b>24 430</b>	<b>24 430</b>



## Balanse

Beløp i: NOK	Note	2020	2019
<b>Opptjent egenkapital</b>			
Annen egenkapital		130 327	47 694
<b>Sum opptjent egenkapital</b>		<b>130 327</b>	<b>47 694</b>
<b>Sum egenkapital</b>	7	<b>154 757</b>	<b>72 124</b>
<b>Gjeld</b>			
<b>Langsiktig gjeld</b>			
Utsatt skatt	2	8 081	
<b>Sum avsetninger for forpliktelser</b>		<b>8 081</b>	
<b>Annen langsiktig gjeld</b>			
Langsiktig konserngjeld		342 950	
<b>Sum annen langsiktig gjeld</b>		<b>342 950</b>	
<b>Sum langsiktig gjeld</b>		<b>351 031</b>	<b>0</b>
<b>Kortsiktig gjeld</b>			
Leverandørgjeld		274 131	593 187
Betalbar skatt	2	2 728	26 004
Skyldig offentlige avgifter		36 877	66 631
Annen kortsiktig gjeld		85 497	85 869
<b>Sum kortsiktig gjeld</b>		<b>399 233</b>	<b>771 690</b>
<b>Sum gjeld</b>		<b>750 264</b>	<b>771 690</b>
<b>SUM EGENKAPITAL OG GJELD</b>		<b>905 021</b>	<b>843 814</b>



## Brønnøysundregistrene

### ÅRSREGNSKAP FOR REGNSKAPSÅRET 2020 - GENERELL INFORMASJON

Journalnummer: 2021 746873

#### Enheten

Organisasjonsnummer: 922 156 670  
Organisasjonsform: Aksjeselskap  
Foretaksnavn: OVE MUR OG FLIS AS  
Forretningsadresse: Kokstadflaten 33  
5257 KOKSTAD

#### Regnskapsår

Årsregnskapets periode: 01.01.2020 - 31.12.2020

#### Konsern

Morselskap i konsern: Nei

#### Regnskapsregler

Regler for små foretak benyttet: Ja  
Benyttet ved utarbeidelsen av årsregnskapet til selskapet: Regnskapslovens alminnelige regler

#### Årsregnskapet fastsatt av kompetent organ

Bekreftet av representant for selskapet: Endre Johnstad  
Dato for fastsettelse av årsregnskapet: 23.04.2021

#### Revisjon

Selskapet har besluttet at årsregnskapet ikke skal revideres: Ja  
Årsregnskapet er utarbeidet av ekstern autorisert regnskapsfører: Ja  
Ekstern autorisert regnskapsfører har i løpet av regnskapsåret bistått ved den løpende regnskapsføringen eller utført andre tjenester for selskapet enn å utarbeide årsregnskapet: Ja

#### Grunnlag for avgivelse

År 2020: Årsregnskap er elektronisk innlevert.  
År 2019: Tall er hentet fra elektronisk innlevert årsregnskap fra 2020.

*Det er ikke krav til at årsregnskapet m.v. som sendes til Regnskapsregisteret er undertegnet. Kontrollen på at dette er utført ligger hos revisor/enhetens øverste organ. Sikkerheten ivaretas ved at innsender har rolle/rettighet for innsending av årsregnskapet via Altinn, og ved at det bekreftes at årsregnskapet er fastsatt av kompetent organ.*

Brønnøysundregistrene, 11.09.2021

---

Brønnøysundregistrene  
Postadresse: Postboks 900, 8910 Brønnøysund  
Telefon: 75 00 75 00  
E-post: firmapost@brreg.no Internett: www.brreg.no  
Organisasjonsnummer: 974 760 673



Organisasjonsnr: 922 156 670  
OVE MUR OG FLIS AS

## RESULTATREGNSKAP

<b>Beløp i: NOK</b>	<b>Note</b>	<b>2020</b>	<b>2019</b>
<b>RESULTATREGNSKAP</b>			
<b>Inntekter</b>			
Salgsinntekt		2 221 153	2 074 706
<b>Sum inntekter</b>		<b>2 221 153</b>	<b>2 074 706</b>
<b>Kostnader</b>			
Varekostnad		1 107 094	954 030
Lønnskostnad	1	900 300	928 591
Avskrivning av driftsmidler og immaterielle eiendeler	3	22 457	10 000
Annen driftskostnad	1	97 322	105 746
<b>Sum kostnader</b>		<b>2 127 174</b>	<b>1 998 367</b>
<b>Driftsresultat</b>		<b>93 979</b>	<b>76 339</b>
<b>Finansinntekter og finanskostnader</b>			
Annen renteinntekt		132	121
Annen finansinntekt		1 579	
<b>Sum finansinntekter</b>		<b>1 711</b>	<b>121</b>
Annen rentekostnad		2 248	2 762
<b>Sum finanskostnader</b>		<b>2 248</b>	<b>2 762</b>
<b>Netto finans</b>		<b>-537</b>	<b>-2 641</b>
<b>Ordinært resultat før skattekostnad</b>		<b>93 442</b>	<b>73 698</b>
Skattekostnad på ordinært resultat	2	10 809	26 004
<b>Ordinært resultat etter skattekostnad</b>		<b>82 633</b>	<b>47 694</b>
<b>Årsresultat</b>	7	<b>82 633</b>	<b>47 694</b>
<b>Årsresultat etter minoritetsinteresser</b>		<b>82 633</b>	<b>47 694</b>
<b>Totalresultat</b>		<b>82 633</b>	<b>47 694</b>
<b>Overføringer og disponeringer</b>			
Avsatt til annen egenkapital		82 633	47 694
<b>Sum overføringer og disponeringer</b>		<b>82 633</b>	<b>47 694</b>



Organisasjonsnr: 922 156 670  
OVE MUR OG FLIS AS

## BALANSE

<u>Beløp i: NOK</u>	<u>Note</u>	<u>2020</u>	<u>2019</u>
<b>BALANSE - EIENDELER</b>			
<b>Anleggsmidler</b>			
<b>Immaterielle eiendeler</b>			
Utsatt skattefordel	2		
<b>Varige driftsmidler</b>			
Maskiner og anlegg		361 252	
Driftsløsøre, inventar o. a. utstyr	3		10 000
<b>Sum varige driftsmidler</b>	<b>3</b>	<b>361 252</b>	<b>10 000</b>
<b>Sum anleggsmidler</b>		<b>361 252</b>	<b>10 000</b>
<b>Omløpsmidler</b>			
<b>Varer</b>			
<b>Fordringer</b>			
Kundefordringer	4	35 575	54 034
Andre kortsiktige fordringer		37 534	561
<b>Sum fordringer</b>		<b>73 109</b>	<b>54 595</b>
<b>Bankinnskudd, kontanter og lignende</b>			
Bankinnskudd, kontanter o. l.	5	470 660	779 220
<b>Sum bankinnskudd, kontanter og lignende</b>		<b>470 660</b>	<b>779 220</b>
<b>Sum omløpsmidler</b>		<b>543 769</b>	<b>833 814</b>
<b>SUM EIENDELER</b>		<b>905 021</b>	<b>843 814</b>
<b>BALANSE - EGENKAPITAL OG GJELD</b>			
<b>Egenkapital</b>			
<b>Innskutt egenkapital</b>			
Aksjekapital	6	30 000	30 000
Annen innskutt egenkapital		-5 570	-5 570
<b>Sum innskutt egenkapital</b>		<b>24 430</b>	<b>24 430</b>
<b>Opptjent egenkapital</b>			
Annen egenkapital		130 327	47 694
<b>Sum opptjent egenkapital</b>		<b>130 327</b>	<b>47 694</b>
<b>Sum egenkapital</b>	<b>7</b>	<b>154 757</b>	<b>72 124</b>



<b>Gjeld</b>			
<b>Langsiktig gjeld</b>			
Utsatt skatt	2	8 081	
<b>Sum avsetninger for forpliktelses</b>		<b>8 081</b>	
<b>Annen langsiktig gjeld</b>			
Langsiktig konserngjeld		342 950	
<b>Sum annen langsiktig gjeld</b>		<b>342 950</b>	
<b>Sum langsiktig gjeld</b>		<b>351 031</b>	<b>0</b>
<b>Kortsiktig gjeld</b>			
Leverandørgjeld		274 131	593 187
Betalbar skatt	2	2 728	26 004
Skyldig offentlige avgifter		36 877	66 631
Annen kortsiktig gjeld		85 497	85 869
<b>Sum kortsiktig gjeld</b>		<b>399 233</b>	<b>771 690</b>
<b>Sum gjeld</b>		<b>750 264</b>	<b>771 690</b>
<b>SUM EGENKAPITAL OG GJELD</b>		<b>905 021</b>	<b>843 814</b>



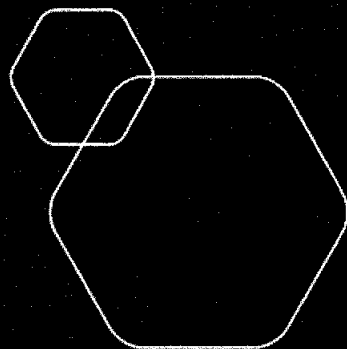
Organisasjonsnr: 922 156 670  
OVE MUR OG FLIS AS

NOTEOPPLYSNINGER - SELSKAP - alle poster oppgitt i hele tall

Note

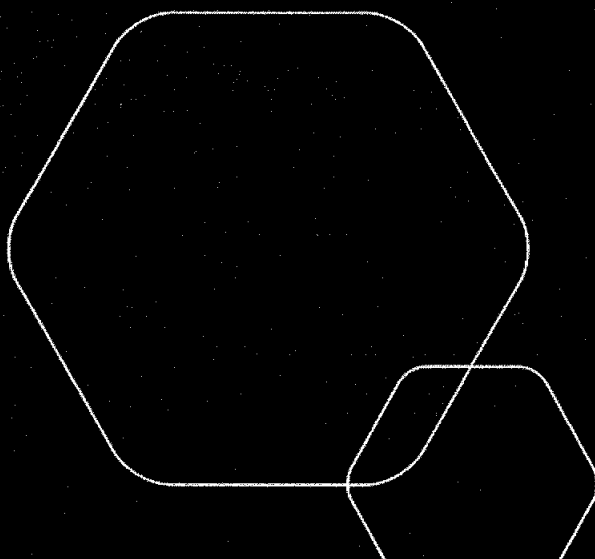
Antall årsverk i regnskapsåret

Virksomheten har hatt følgende antall årsverk:  
1.00



**Årsregnskap 2020**  
**OVE Mur og Flis AS**

Resultatregnskap  
Balanse  
Noter til regnskapet



Org.nr.: 922 156 670



## RESULTATREGNSKAP

### OVE MUR OG FLIS AS

DRIFTSINNEKTER OG DRIFTSKOSTNADER	Note	2020	2019
Salgsinntekt		2 221 153	2 074 706
<b>Sum driftsinntekter</b>		<b>2 221 153</b>	<b>2 074 706</b>
Varekostnad		1 107 094	954 030
Lønnskostnad	1	900 300	928 591
Avskrivning av driftsmidler og immaterielle eiendeler	3	22 457	10 000
Annen driftskostnad	1	97 322	105 746
<b>Sum driftskostnader</b>		<b>2 127 174</b>	<b>1 998 367</b>
<b>Driftsresultat</b>		<b>93 979</b>	<b>76 339</b>
<b>FINANSINNEKTER OG FINANSKOSTNADER</b>			
Annen renteinntekt		132	121
Annen finansinntekt		1 579	0
Annen rentekostnad		2 248	2 762
<b>Resultat av finansposter</b>		<b>-537</b>	<b>-2 641</b>
Ordinært resultat før skattekostnad		93 442	73 698
Skattekostnad på ordinært resultat	2	10 809	26 004
<b>Ordinært resultat</b>		<b>82 633</b>	<b>47 694</b>
<b>EKSTRAORDINÆRE INNTEKTER OG KOSTNADER</b>			
<b>Årsresultat</b>	<b>7</b>	<b>82 633</b>	<b>47 694</b>
<b>OVERFØRINGER</b>			
Avsatt til annen egenkapital		82 633	47 694
<b>Sum overføringer</b>		<b>82 633</b>	<b>47 694</b>



## BALANSE

### OVE MUR OG FLIS AS

EIENDELER	Note	2020	2019
<b>ANLEGGSMIDLER</b>			
<b>IMMATERIELLE EIENDELER</b>			
<b>VARIGE DRIFTSMIDLER</b>			
Maskiner og anlegg		361 252	0
Driftsløsøre, inventar o.a. utstyr	3	0	10 000
<b>Sum varige driftsmidler</b>	<b>3</b>	<b>361 252</b>	<b>10 000</b>
<b>FINANSIELLE ANLEGGSMIDLER</b>			
<b>Sum anleggsmidler</b>		<b>361 252</b>	<b>10 000</b>
<b>OMLØPSMIDLER</b>			
<b>FORDRINGER</b>			
Kundefordringer	4	35 575	54 034
Andre kortsiktige fordringer		37 534	561
<b>Sum fordringer</b>		<b>73 109</b>	<b>54 595</b>
<b>INVESTERINGER</b>			
Bankinnskudd, kontanter o.l.	5	470 660	779 220
<b>Sum omløpsmidler</b>		<b>543 769</b>	<b>833 814</b>
<b>Sum eiendeler</b>		<b>905 021</b>	<b>843 814</b>




**BALANSE**

**OVE MUR OG FLIS AS**

<b>EGENKAPITAL OG GJELD</b>	<b>Note</b>	<b>2020</b>	<b>2019</b>
<b>EGENKAPITAL</b>			
<b>INNSKUTT EGENKAPITAL</b>			
Aksjekapital	6	30 000	30 000
Annen innskutt egenkapital		-5 570	-5 570
<b>Sum innskutt egenkapital</b>		<b>24 430</b>	<b>24 430</b>
<b>OPPTJENT EGENKAPITAL</b>			
Annen egenkapital		130 327	47 694
<b>Sum opptjent egenkapital</b>		<b>130 327</b>	<b>47 694</b>
<b>Sum egenkapital</b>	<b>7</b>	<b>154 757</b>	<b>72 124</b>
<b>GJELD</b>			
<b>AVSETNING FOR FORPLIKTELSER</b>			
Utsatt skatt	2	8 081	0
<b>ANNEN LANGSIKTIG GJELD</b>			
Langsiktig konserngjeld		342 950	0
<b>Sum annen langsiktig gjeld</b>		<b>342 950</b>	<b>0</b>
<b>KORTSIKTIG GJELD</b>			
Leverandørgjeld		274 131	593 187
Betalbar skatt	2	2 728	26 004
Skyldig offentlige avgifter		36 877	66 631
Annen kortsiktig gjeld		85 497	85 869
<b>Sum kortsiktig gjeld</b>		<b>399 233</b>	<b>771 690</b>
<b>Sum gjeld</b>		<b>750 264</b>	<b>771 690</b>
<b>Sum egenkapital og gjeld</b>		<b>905 021</b>	<b>843 814</b>

Bergen, 23.04.2021  
Styret i OVE Mur og Flis AS

  
Endre Johnstad  
styreleder

  
Vidar Tangen  
styremedlem

  
Ove Tharaldsen  
styremedlem



## Regnskapsprinsipper

Årsregnskapet er satt opp i samsvar med regnskapsloven og NRS 8 - God regnskapsskikk for små foretak.

### DRIFTSINNTEKTER

Inntektsføring ved salg av varer skjer på leveringstidspunktet. Tjenester inntektsføres etter hvert som de leveres.

### SKATT

Skattekostnaden i resultatregnskapet omfatter både periodens betalbare skatt og endring i utsatt skatt. Utsatt skatt er beregnet med 22 % på grunnlag av de midlertidige forskjeller som eksisterer mellom regnskapsmessige og skattemessige verdier, samt ligningsmessig underskudd til fremføring ved utgangen av regnskapsåret. Skatteøkende og skattereduserende midlertidige forskjeller som reverserer eller kan reverseres i samme periode er utlignet og nettoført.

### KLASSIFISERING OG VURDERING AV ANLEGGSMIDLER

Anleggsmidler omfatter eiendeler bestemt til varig eie og bruk. Anleggsmidler er vurdert til anskaffelseskost. Varige driftsmidler balanseføres og avskrives over driftsmidlets økonomiske levetid. Avskrivningsperioden for fast eiendom anskaffet etter 2009 er dekomponert i en del som gjelder råbygget og en del som gjelder faste tekniske installasjoner. Varige driftsmidler nedskrives til gjenvinnbart beløp ved verdifall som forventes ikke å være forbigående. Gjenvinnbart beløp er det høyeste av netto salgsverdi og verdi i bruk. Verdi i bruk er nåverdi av fremtidige kontantstrømmer knyttet til eiendelen. Nedskrivningen reverseres når grunnlaget for nedskrivningen ikke lenger er til stede.

### KLASSIFISERING OG VURDERING AV OMLØPSMIDLER

Omløpsmidler og kortsiktig gjeld omfatter normalt poster som forfaller til betaling innen ett år etter balansedagen, samt poster som knytter seg til varekretsløpet. Omløpsmidler vurderes til laveste verdi av anskaffelseskost og virkelig verdi.

### FORDRINGER

Kundefordringer og andre fordringer oppføres til pålydende etter fradrag for avsetning til forventet tap. Avsetning til tap gjøres på grunnlag av en individuell vurdering av de enkelte fordringene.



## Note 1 Lønnskostnader og ytelser, godtgjørelser til daglig leder, styret og revisor

<b>Lønnskostnader</b>	<b>2020</b>	<b>2019</b>
Lønninger	813 943	817 470
Arbeidsgiveravgift	108 845	115 263
Andre ytelser	-22 488	-4 142
<b>Sum</b>	<b>900 300</b>	<b>928 591</b>

Selskapet har i 2020 sysselsatt 1 årsverk.

### PENSJONSFORPLIKTELSER

Selskapet er pliktig til å ha tjenstepensjonsordning etter lov om obligatorisk tjenstepensjon.

Selskapets pensjonsordninger tilfredsstillter ikke kravene i denne lov.

<b>Ytelser til ledende personer</b>	<b>Daglig leder</b>	<b>Styret</b>
Lønn	531392	0
Annen godtgjørelse	4392	0
<b>Sum</b>	<b>535 784</b>	<b>0</b>

### REVISOR

Revisor er valgt bort.



## Note 2 Skatt

<b>Årets skattekostnad</b>	<b>2020</b>	<b>2019</b>
Resultatført skatt på ordinært resultat:		
Betalbar skatt	2 728	26 004
Endring i utsatt skatt	8 081	0
<b>Skattekostnad ordinært resultat</b>	<b>10 809</b>	<b>26 004</b>
Skattepliktig inntekt:		
Ordinært resultat før skatt	93 442	73 698
Permanente forskjeller	190	0
Endring i midlertidige forskjeller	-81 234	44 500
<b>Skattepliktig inntekt</b>	<b>12 398</b>	<b>118 198</b>
Betalbar skatt i balansen:		
Betalbar skatt på årets resultat	2 728	26 004
<b>Sum betalbar skatt i balansen</b>	<b>2 728</b>	<b>26 004</b>

Skatteeffekten av midlertidige forskjeller som har gitt opphav til utsatt skatt og utsatte skattefordeler, spesifisert på typer av midlertidige forskjeller

	<b>2020</b>	<b>2019</b>	<b>Endring</b>
Varige driftsmidler	77 234	-4 000	-81 234
Fordringer	-40 500	-40 500	0
<b>Sum</b>	<b>36 734</b>	<b>-44 500</b>	<b>-81 234</b>
Inngår ikke i beregningen av utsatt skatt	0	44 500	44 500
<b>Grunnlag for utsatt skatt / skattefordel</b>	<b>36 734</b>	<b>0</b>	<b>-36 734</b>
<b>Utsatt skatt / skattefordel (22 %)</b>	<b>8 081</b>	<b>0</b>	<b>-8 081</b>

I henhold til God regnskapsskikk for små foretak balanseføres ikke utsatt skattefordel.



## Note 3 Anleggsmidler

	Driftsløsøre, inventar ol.
Anskaffelseskost pr. 01.01.2020	10 000
<b>Anskaffelseskost 31.12.2020</b>	<b>10 000</b>
Av- og nedskrivninger pr. 01.01.2020	10 000
Årets ordinære avskrivninger	22 457
<b>Av- og nedskrivninger pr. 31.12.2020</b>	<b>32 457</b>
Bokført verdi 01.01.2020	10 000
Tilgang i året	373 708
Årets avskrivning og nedskrivning	22 457
<b>Bokført verdi 31.12.2020</b>	<b>361 251</b>
Økonomisk levetid	0-5 år

## Note 4 Kundefordringer

	2020	2019
Kundefordringer til pålydende	76 075	94 534
Avsetning til tap	40 500	40 500
<b>Balanseført verdi av kundefordringer 31.12</b>	<b>35 575</b>	<b>54 034</b>
<b>Sum resultatførte tap på krav</b>	<b>0</b>	<b>0</b>

Årets avsetning til tap relaterer seg i hovedsak til en kunde.

Kostnadsført tap er klassifisert som annen driftskostnad i regnskapet.

## Note 5 Bankinnskudd

Innestående midler på skattetrekkskonto (bundne midler) er på kr. 20 843, dette dekker skyldig skattetrekk pr 31.12.



## Note 6 Aksjonærer

### AKSJEKAPITALEN I OVE MUR OG FLIS AS PR. 31.12 BESTÅR AV:

	Antall	Pålydende	Bokført
Ordinære aksjer	30	1 000,0	30 000
<b>Sum</b>	<b>30</b>		<b>30 000</b>

### EIERSTRUKTUR

De største aksjonærene i % pr. 31.12 var:

	Ordinære	Eierandel	Stemmeandel
ENVI EIENDOM AS	15	50,0	50,0
Ove Tharaldsen	15	50,0	50,0
<b>Totalt antall aksjer</b>	<b>30</b>	<b>100,0</b>	<b>100,0</b>

### AKSJER OG OPSJONER EIET AV MEDLEMMER I STYRET OG DAGLIG LEDER:

Navn	Verv	Ordinære
Ove Tharaldsen	styremedlem	15
<b>Totalt antall aksjer</b>		<b>15</b>

## Note 7 Egenkapital

	Aksjekapital	Overkurs	Annen Innskutt egenkapital	Annen egenkapital	Sum egenkapital
Pr. 31.12.2019	30 000	0	-5 570	47 694	72 124
<b>Pr 01.01.2020</b>	<b>30 000</b>	<b>0</b>	<b>-5 570</b>	<b>47 694</b>	<b>72 124</b>
Årets resultat				82 633	82 633
<b>Pr 31.12.2020</b>	<b>30 000</b>	<b>0</b>	<b>-5 570</b>	<b>130 327</b>	<b>154 757</b>