



ÅRSREGNSKAPET FOR REGNSKAPSÅRET 2023 - GENERELL INFORMASJON

Enheten

Organisasjonsnummer: 926 502 719
Organisasjonsform: Aksjeselskap
Foretaksnavn: FUGLSETH INVEST AS
Forretningsadresse: Arups gate 10A
0192 OSLO

Regnskapsår

Årsregnskapets periode: 01.01.2023 - 31.12.2023

Konsern

Morselskap i konsern: Nei

Regnskapsregler

Regler for små foretak benyttet: Ja
Benyttet ved utarbeidelsen av årsregnskapet til selskapet: Regnskapslovens alminnelige regler

Årsregnskapet fastsatt av kompetent organ

Bekreftet av representant for selskapet: To Streker Økonomi AS
Dato for fastsettelse av årsregnskapet: 29.05.2024

Grunnlag for avgivelse

År 2023: Årsregnskapet er elektronisk innlevert
År 2022: Tall er hentet fra elektronisk innlevert årsregnskap fra 2023

Det er ikke krav til at årsregnskapet m.v. som sendes til Regnskapsregisteret er undertegnet. Kontrollen på at dette er utført ligger hos revisor/enhetens øverste organ. Sikkerheten ivaretas ved at innsender har rolle/rettighet for innsending av årsregnskapet via Altinn, og ved at det bekreftes at årsregnskapet er fastsatt av kompetent organ.

Brønnøysundregistrene, 25.04.2025



Resultatregnskap

Beløp i: NOK	Note	2023	2022
RESULTATREGNSKAP			
Kostnader			
Lønnskostnad	1		
Annen driftskostnad		11	22
Sum kostnader		11	22
Driftsresultat		-11	-22
Finansinntekter og finanskostnader			
Annen finansinntekt		498 300	503 813
Sum finansinntekter		498 300	503 813
Netto finans		498 300	503 813
Ordinært resultat før skattekostnad		498 289	503 791
Skattekostnad på resultat	2		
Ordinært resultat etter skattekostnad		498 289	503 791
Årsresultat	3	498 289	503 791
Årsresultat etter minoritetsinteresser		498 289	503 791
Totalresultat		498 289	503 791
Overføringer og disponeringer			
Ordinært utbytte		100 000	200 000
Tilleggsutbytte	3	48 300	15 000
Avsatt til annen egenkapital		349 989	288 791
Sum overføringer og disponeringer		498 289	503 791



Balanse

Beløp i: NOK	Note	2023	2022
BALANSE - EIENDELER			
Anleggsmidler			
Immaterielle eiendeler			
Utsatt skattefordel	2		
Finansielle anleggsmidler			
Investeringer i tilknyttet selskap	4	64 250	64 250
Sum finansielle anleggsmidler		64 250	64 250
Sum anleggsmidler		64 250	64 250
Omløpsmidler			
Varer			
Fordringer			
Konsernfordringer		498 300	503 813
Sum fordringer		498 300	503 813
Bankinnskudd, kontanter og lignende			
Bankinnskudd, kontanter o.l.		260 124	4 622
Sum bankinnskudd, kontanter og lignende		260 124	4 622
Sum omløpsmidler		758 425	508 436
SUM EIENDELER		822 675	572 686
BALANSE - EGENKAPITAL OG GJELD			
Egenkapital			
Innskutt egenkapital			
Aksjekapital	3, 5	30 000	30 000
Sum innskutt egenkapital		30 000	30 000
Opptjent egenkapital			
Annen egenkapital	3	660 674	310 685



Balanse

Beløp i: NOK	Note	2023	2022
Sum opptjent egenkapital		660 674	310 685
Sum egenkapital	3	690 674	340 685
Gjeld			
Langsiktig gjeld			
Utsatt skatt	2		
Annen langsiktig gjeld			
Sum langsiktig gjeld		0	0
Kortsiktig gjeld			
Betalbar skatt	2		
Utbytte		100 000	200 000
Annen kortsiktig gjeld		32 000	32 000
Sum kortsiktig gjeld		132 000	232 000
Sum gjeld		132 000	232 000
SUM EGENKAPITAL OG GJELD		822 675	572 686



Brønnøysundregistrene

ÅRSREGNSKAP FOR REGNSKAPSÅRET 2023 - GENERELL INFORMASJON

Journalnummer: 2024 463897

Enheten

Organisasjonsnummer: 926 502 719
Organisasjonsform: Aksjeselskap
Foretaksnavn: FUGLSETH INVEST AS
Forretningsadresse: Arups gate 10A
0192 OSLO

Regnskapsår

Årsregnskapets periode: 01.01.2023 - 31.12.2023

Konsern

Morselskap i konsern: Nei

Regnskapsregler

Regler for små foretak benyttet: Ja
Benyttet ved utarbeidelsen av
årsregnskapet til selskapet: Regnskapslovens alminnelige regler

Årsregnskapet fastsatt av kompetent organ

Bekreftet av representant for selskapet: To Streker Økonomi AS
Dato for fastsettelse av årsregnskapet: 29.05.2024

Revisjon

Selskapet har besluttet at årsregnskapet
ikke skal revideres: Ja
Årsregnskapet er utarbeidet av ekstern
autorisert regnskapsfører: Ja

Grunnlag for avgivelse

År 2023: Årsregnskap er elektronisk innlevert.
År 2022: Tall er hentet fra elektronisk innlevert årsregnskap fra 2023.

Det er ikke krav til at årsregnskapet m.v. som sendes til Regnskapsregisteret er undertegnet. Kontrollen på at dette er utført ligger hos revisor/enhetens øverste organ. Sikkerheten ivaretas ved at innsender har rolle/rettighet for innsending av årsregnskapet via Altinn, og ved at det bekreftes at årsregnskapet er fastsatt av kompetent organ.

Brønnøysundregistrene, 01.06.2024



Organisasjonsnr: 926 502 719
FUGLSETH INVEST AS

RESULTATREGNSKAP

Beløp i: NOK	Note	2023	2022
RESULTATREGNSKAP			
Kostnader			
Lønnskostnad	1		
Annen driftskostnad		11	22
Sum kostnader		11	22
Driftsresultat		-11	-22
Finansinntekter og finanskostnader			
Annen finansinntekt		498 300	503 813
Sum finansinntekter		498 300	503 813
Netto finans		498 300	503 813
Ordinært resultat før skattekostnad			
Skattekostnad på resultat	2	498 289	503 791
Ordinært resultat etter skattekostnad		498 289	503 791
Årsresultat	3	498 289	503 791
Årsresultat etter minoritetsinteresser		498 289	503 791
Totalresultat		498 289	503 791
Overføringer og disponeringer			
Ordinært utbytte		100 000	200 000
Tilleggsutbytte	3	48 300	15 000
Avsatt til annen egenkapital		349 989	288 791
Sum overføringer og disponeringer		498 289	503 791



Organisasjonsnr: 926 502 719
FUGLSETH INVEST AS

BALANSE

Beløp i: NOK	Note	2023	2022
BALANSE - EIENDELER			
Anleggsmidler			
Immaterielle eiendeler			
Utsatt skattefordel	2		
Finansielle anleggsmidler			
Investeringer i tilknyttet selskap	4	64 250	64 250
Sum finansielle anleggsmidler		64 250	64 250
Sum anleggsmidler		64 250	64 250
Omløpsmidler			
Varer			
Fordringer			
Konsernfordringer		498 300	503 813
Sum fordringer		498 300	503 813
Bankinnskudd, kontanter og lignende			
Bankinnskudd, kontanter o. l.		260 124	4 622
Sum bankinnskudd, kontanter og lignende		260 124	4 622
Sum omløpsmidler		758 425	508 436
SUM EIENDELER		822 675	572 686
BALANSE - EGENKAPITAL OG GJELD			
Egenkapital			
Innskutt egenkapital			
Aksjekapital	3, 5	30 000	30 000
Sum innskutt egenkapital		30 000	30 000
Opptjent egenkapital			
Annen egenkapital	3	660 674	310 685
Sum opptjent egenkapital		660 674	310 685
Sum egenkapital	3	690 674	340 685
Gjeld			
Langsiktig gjeld			
Utsatt skatt	2		



Annen langsiktig gjeld			
Sum langsiktig gjeld		0	0
Kortsiktig gjeld			
Betalbar skatt	2		
Utbytte		100 000	200 000
Annen kortsiktig gjeld		32 000	32 000
Sum kortsiktig gjeld		132 000	232 000
Sum gjeld		132 000	232 000
SUM EGENKAPITAL OG GJELD		822 675	572 686



Organisasjonsnr: 926 502 719
FUGLSETH INVEST AS

NOTEOPPLYSNINGER - SELSKAP - alle poster oppgitt i hele tall

Note

1

Antall årsverk i regnskapsåret
0.00

Sum Beløp

Balanseført verdi 31.12. Varige driftsmidler Immaterielle eiend.

Konsernregnskap

Morselskapet sitt navn

Forretningskontor for morselskapet

Begrunnelse for at datterselskap er utelatt fra konsolideringen

Samlet beløp - tilknyttet selskap Årets Fjorårets

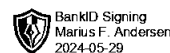
Samlet beløp - foretak i samme konsern Årets Fjorårets

Samlet beløp - foretak i samme konsern Årets Fjorårets

Samlet beløp - felles kontrollert virksomhet Årets Fjorårets

Pantstillelse Beløp

Beholdning av egne aksjer Antall Pålydende Andel av aksjek.



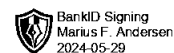
Årsregnskap 2023 Fuglseth Invest AS

**Resultatregnskap
Balanse
Noter til regnskapet**

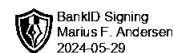
Org.nr.: 926 502 719



Resultatregnskap			
Fuglseth Invest AS			
Driftsinntekter og driftskostnader	Note	2023	2022
Annen driftskostnad		11	22
Sum driftskostnader		11	22
Driftsresultat		-11	-22
Finansinntekter og finanskostnader			
Annen finansinntekt		498 300	503 813
Resultat av finansposter		498 300	503 813
Resultat før skattekostnad		498 289	503 791
Resultat		498 289	503 791
Årsresultat	3	498 289	503 791
Overføringer			
Avsatt til utbytte		100 000	200 000
Tilleggsutbytte	3	48 300	15 000
Avsatt til annen egenkapital		349 989	288 791
Sum overføringer		498 289	503 791



Balanse			
Fuglseth Invest AS			
Eiendeler	Note	2023	2022
Anleggsmidler			
Finansielle anleggsmidler			
Investeringer i tilknyttet selskap	4	64 250	64 250
Sum finansielle anleggsmidler		64 250	64 250
Sum anleggsmidler		64 250	64 250
Omløpsmidler			
Fordringer			
Konsernfordringer		498 300	503 813
Sum fordringer		498 300	503 813
Bankinnskudd, kontanter o.l.		260 124	4 622
Sum omløpsmidler		758 425	508 436
Sum eiendeler		822 675	572 686

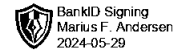


Balanse			
Fuglseth Invest AS			
Egenkapital og gjeld	Note	2023	2022
Innskutt egenkapital			
Aksjekapital	3, 5	30 000	30 000
Sum innskutt egenkapital		30 000	30 000
Opptjent egenkapital			
Annen egenkapital	3	660 674	310 685
Sum opptjent egenkapital		660 674	310 685
Sum egenkapital	3	690 674	340 685
Gjeld			
Kortsiktig gjeld			
Utbytte		100 000	200 000
Annen kortsiktig gjeld		32 000	32 000
Sum kortsiktig gjeld		132 000	232 000
Sum gjeld		132 000	232 000
Sum egenkapital og gjeld		822 675	572 686

Oslo, 29.05.2024
Styret i Fuglseth Invest AS

Marius Fuglseth Andersen
styreleder/daglig leder

Fuglseth Invest AS **Side 4**



Regnskapsprinsipper

Årsregnskapet er satt opp i samsvar med regnskapsloven og NRS 8 - God regnskapsskikk for små foretak.

Skatt

Skattekostnaden i resultatregnskapet omfatter både periodens betalbare skatt og endring i utsatt skatt. Utsatt skatt er beregnet med 22 % på grunnlag av de midlertidige forskjeller som eksisterer mellom regnskapsmessige og skattemessige verdier, samt ligningsmessig underskudd til fremføring ved utgangen av regnskapsåret. Skatteøkende og skattereduserende midlertidige forskjeller som reverserer eller kan reverseres i samme periode er utlignet og nettoført.

Klassifisering og vurdering av omløpsmidler

Omløpsmidler og kortsiktig gjeld omfatter normalt poster som forfaller til betaling innen ett år etter balansedagen, samt poster som knytter seg til varekretsløpet. Omløpsmidler vurderes til laveste verdi av anskaffelseskost og virkelig verdi.

Fordringer

Kundefordringer og andre fordringer oppføres til pålydende etter fradrag for avsetning til forventet tap. Avsetning til tap gjøres på grunnlag av en individuell vurdering av de enkelte fordringene.

Note 1 Lønnskostnader

Selskapet har i 2023 ikke hatt noen ansatte, og er dermed ikke pliktig til å ha obligatorisk tjenstepensjonsordning. Det er ikke ytt lån eller stilt noen form for sikkerhet ovenfor daglig leder, styret eller eier.

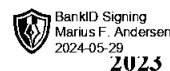
Revisor

Selskapet har i henhold til aksjelovens §7-6 første ledd valgt at årsregnskapet ikke skal revideres, da vilkårene i loven for å kunne velge bort revisjon er oppfylt.

Note 2 Skatt

Årets skattekostnad	2023
Resultatført skatt på ordinært resultat:	
Betalbar skatt	0
Endring i utsatt skattefordel	0
Skattekostnad ordinært resultat	0
Skattepliktig inntekt:	
Resultat før skatt	498 289
Permanente forskjeller	-498 300
Skattepliktig inntekt	-11
Betalbar skatt i balansen:	
Betalbar skatt på årets resultat	0
Sum betalbar skatt i balansen	0

Skatteeffekten av midlertidige forskjeller og underskudd til fremføring som har gitt opphav til utsatt skatt og utsatte skattefordeler, spesifisert på typer av midlertidige forskjeller



2023

Inntektsført avsatt utbytte	14 949
Akkumulert fremførbart underskudd	-5 623
Inngår ikke i beregningen av utsatt skatt	-9 327
Utsatt skatt / skattefordel (22 %)	0

I henhold til God regnskapsskikk for små foretak balanseføres ikke utsatt skattefordel.

Note 3 Egenkapital

	Aksjekapital	Annen egenkapital	Sum egenkapital
Pr. 01.01.2023	30 000	310 685	340 685
Årets resultat		498 289	498 289
Utbytte		-100 000	-100 000
Tilleggsutbytte		-48 300	-48 300
Pr 31.08.2023	30 000	660 674	690 674

Note 4 Datterselskap, TS og FKV

	Kontor-kommune	Eierandel	Anskaffelseskost	Andel egenkapital	Andel resultat
DS/FKV/TS					
Digibrann AS	Lørenskog	25,0%	38 750	194 790	81 133
Oslo Bor & Riv AS	Oslo	35,0%	10 500	199 255	98 405
Oslo Forvaltning AS	Oslo	50,0%	15 000	124 584	559 584
Sum			64 250	518 630	739 121

Note 5 Aksjonærer

Aksjekapitalen i Fuglseth Invest AS pr. 31.12 består av:

	Antall	Pålydende	Bokført
Ordinære aksjer	30 000	1,0	30 000
Sum	30 000		30 000

Eierstruktur

De største aksjonærene i % pr. 31.12 var:

	Ordinære	Eierandel	Stemmeandel
Marius Fuglseth Andersen	30 000	100,0	100,0

Aksjer eiet av medlemmer i styret og daglig leder:

Navn	Verv	Ordinære
Marius Fuglseth Andersen	styreleder/daglig leder	30 000
Totalt antall aksjer		30 000