



ÅRSREGNSKAPET FOR REGNSKAPSÅRET 2021 - GENERELL INFORMASJON

Enheten

Organisasjonsnummer: 898 988 562
Organisasjonsform: Aksjeselskap
Foretaksnavn: OPNII AS
Forretningsadresse: Hoslebakken 5
1362 HOSLE

Regnskapsår

Årsregnskapets periode: 01.01.2021 - 31.12.2021

Konsern

Morselskap i konsern: Ja
Konsernregnskap lagt ved: Nei

Regnskapsregler

Regler for små foretak benyttet: Ja
Benyttet ved utarbeidelsen av årsregnskapet til selskapet: Regnskapslovens alminnelige regler

Årsregnskapet fastsatt av kompetent organ

Bekreftet av representant for selskapet: Jarle Karsten Holt
Dato for fastsettelse av årsregnskapet: 30.06.2022

Grunnlag for avgivelse

År 2021: Årsregnskapet er elektronisk innlevert
År 2020: Tall er hentet fra elektronisk innlevert årsregnskap fra 2021

Det er ikke krav til at årsregnskapet m.v. som sendes til Regnskapsregisteret er undertegnet. Kontrollen på at dette er utført ligger hos revisor/enhetens øverste organ. Sikkerheten ivaretas ved at innsender har rolle/rettighet for innsending av årsregnskapet via Altinn, og ved at det bekreftes at årsregnskapet er fastsatt av kompetent organ.

Brønnøysundregistrene, 04.08.2023



Resultatregnskap

Beløp i: NOK	Note	2021	2020
RESULTATREGNSKAP			
Inntekter			
Salgsinntekt	1		108 016
Sum inntekter		0	108 016
Kostnader			
Varekostnad / Underleverandører		308	
Annen driftskostnad	2	114 823	111 953
Sum kostnader		115 131	111 953
Driftsresultat		-115 131	-3 936
Finansinntekter og finanskostnader			
Inntekt på investering i datterselskap	3	30 226	
Annen renteinntekt			302
Sum finansinntekter		30 226	302
Rentekostnad til foretak i samme konsern	4	24 273	26 093
Annen rentekostnad	5	17 665	18 738
Annen finanskostnad			-168
Sum finanskostnader		41 938	44 663
Netto finans		-11 712	-44 361
Ordinært resultat før skattekostnad		-126 844	-48 297
Ordinært resultat etter skattekostnad		-126 844	-48 297
Årsresultat		-126 844	-48 297
Årsresultat etter minoritetsinteresser		-126 844	-48 297
Overføringer og disponeringer			
Udekket tap	7	-126 844	-48 297
Sum overføringer og disponeringer		-126 844	-48 297



Balanse

Beløp i: NOK	Note	2021	2020
BALANSE - EIENDELER			
Anleggsmidler			
Immaterielle eiendeler			
Forskning og utvikling		1 948 006	1 948 006
Sum immaterielle eiendeler		1 948 006	1 948 006
Finansielle anleggsmidler			
Investering i datterselskap	3	30 000	30 000
Sum finansielle anleggsmidler		30 000	30 000
Sum anleggsmidler		1 978 006	1 978 006
Omløpsmidler			
Varer			
Varer		258 235	
Sum varer		258 235	
Fordringer			
Kundefordringer		258 000	258 000
Andre kortsiktige fordringer		13 827	33 170
Konsernfordringer	4	30 226	
Sum fordringer		302 053	291 170
Bankinnskudd, kontanter og lignende			
Bankinnskudd, kontanter o.l.		1 287	3 994
Sum bankinnskudd, kontanter og lignende		1 287	3 994
Sum omløpsmidler		561 576	295 164
SUM EIENDELER		2 539 582	2 273 170

BALANSE - EGENKAPITAL OG GJELD

Egenkapital

Innskutt egenkapital



Balanse

Beløp i: NOK	Note	2021	2020
Aksjekapital	5,7	30 000	30 000
Sum innskutt egenkapital		30 000	30 000
Opptjent egenkapital			
Udekket tap	7	4 159 288	4 032 444
Sum opptjent egenkapital		-4 159 288	-4 032 444
Sum egenkapital		-4 129 288	-4 002 444
Gjeld			
Langsiktig gjeld			
Annen langsiktig gjeld			
Øvrig langsiktig gjeld	5	2 635 713	2 952 471
Sum annen langsiktig gjeld		2 635 713	2 952 471
Sum langsiktig gjeld		2 635 713	2 952 471
Kortsiktig gjeld			
Leverandørgjeld		22 821	10 623
Kortsiktig konserngjeld	4	3 866 451	3 172 826
Annen kortsiktig gjeld		143 883	139 693
Sum kortsiktig gjeld		4 033 156	3 323 143
Sum gjeld		6 668 869	6 275 614
SUM EGENKAPITAL OG GJELD		2 539 582	2 273 170



Brønnøysundregistrene

ÅRSREGNSKAP FOR REGNSKAPSÅRET 2021 - GENERELL INFORMASJON

Journalnummer: 2022 732162

Enheten

Organisasjonsnummer: 898 988 562
Organisasjonsform: Aksjeselskap
Foretaksnavn: OPNII AS
Forretningsadresse: Hoslebakken 5
1362 HOSLE

Regnskapsår

Årsregnskapets periode: 01.01.2021 - 31.12.2021

Konsern

Morselskap i konsern: Ja
Konsernregnskap lagt ved: Nei

Regnskapsregler

Regler for små foretak benyttet: Ja
Benyttet ved utarbeidelsen av
årsregnskapet til selskapet: Regnskapslovens alminnelige regler

Årsregnskapet fastsatt av kompetent organ

Bekreftet av representant for selskapet: Jarle Karsten Holt
Dato for fastsettelse av årsregnskapet: 30.06.2022

Revisjon

Selskapet har besluttet at årsregnskapet
ikke skal revideres: Ja

Grunnlag for avgivelse

År 2021: Årsregnskap er elektronisk innlevert.
År 2020: Tall er hentet fra elektronisk innlevert årsregnskap fra 2021.

Det er ikke krav til at årsregnskapet m.v. som sendes til Regnskapsregisteret er undertegnet. Kontrollen på at dette er utført ligger hos revisor/enhetens øverste organ. Sikkerheten ivaretas ved at innsender har rolle/rettighet for innsending av årsregnskapet via Altinn, og ved at det bekreftes at årsregnskapet er fastsatt av kompetent organ.

Brønnøysundregistrene, 18.07.2022



Organisasjonsnr: 898 988 562
OPNII AS

RESULTATREGNSKAP

Beløp i: NOK	Note	2021	2020
RESULTATREGNSKAP			
Inntekter			
Salgsinntekt	1		108 016
Sum inntekter		0	108 016
Kostnader			
Varekostnad / Underleverandører		308	
Annen driftskostnad	2	114 823	111 953
Sum kostnader		115 131	111 953
Driftsresultat		-115 131	-3 936
Finansinntekter og finanskostnader			
Inntekt på investering i datterselskap	3	30 226	
Annen renteinntekt			302
Sum finansinntekter		30 226	302
Rentekostnad til foretak i samme konsern	4	24 273	26 093
Annen rentekostnad	5	17 665	18 738
Annen finanskostnad			-168
Sum finanskostnader		41 938	44 663
Netto finans		-11 712	-44 361
Ordinært resultat før skattekostnad		-126 844	-48 297
Ordinært resultat etter skattekostnad		-126 844	-48 297
Årsresultat		-126 844	-48 297
Årsresultat etter minoritetsinteresser		-126 844	-48 297
Overføringer og disponeringer			
Udekket tap	7	-126 844	-48 297
Sum overføringer og disponeringer		-126 844	-48 297



Organisasjonsnr: 898 988 562
OPNII AS

BALANSE

Beløp i: NOK	Note	2021	2020
BALANSE - EIENDELER			
Anleggsmidler			
Immaterielle eiendeler			
Forskning og utvikling		1 948 006	1 948 006
Sum immaterielle eiendeler		1 948 006	1 948 006
Finansielle anleggsmidler			
Investering i datterselskap 3		30 000	30 000
Sum finansielle anleggsmidler		30 000	30 000
Sum anleggsmidler		1 978 006	1 978 006
Omløpsmidler			
Varer			
Varer		258 235	
Sum varer		258 235	
Fordringer			
Kundefordringer		258 000	258 000
Andre kortsiktige fordringer		13 827	33 170
Konsernfordringer	4	30 226	
Sum fordringer		302 053	291 170
Bankinnskudd, kontanter og lignende			
Bankinnskudd, kontanter o. l.		1 287	3 994
Sum bankinnskudd, kontanter og lignende		1 287	3 994
Sum omløpsmidler		561 576	295 164
SUM EIENDELER		2 539 582	2 273 170
BALANSE - EGENKAPITAL OG GJELD			
Egenkapital			
Innskutt egenkapital			
Aksjekapital	5,7	30 000	30 000
Sum innskutt egenkapital		30 000	30 000
Opptjent egenkapital			
Udekket tap	7	4 159 288	4 032 444
Sum opptjent egenkapital		-4 159 288	-4 032 444



Sum egenkapital		-4 129 288	-4 002 444
Gjeld			
Langsiktig gjeld			
Annen langsiktig gjeld			
Øvrig langsiktig gjeld	5	2 635 713	2 952 471
Sum annen langsiktig gjeld		2 635 713	2 952 471
Sum langsiktig gjeld		2 635 713	2 952 471
Kortsiktig gjeld			
Leverandørgjeld		22 821	10 623
Kortsiktig konserngjeld	4	3 866 451	3 172 826
Annen kortsiktig gjeld		143 883	139 693
Sum kortsiktig gjeld		4 033 156	3 323 143
Sum gjeld		6 668 869	6 275 614
SUM EGENKAPITAL OG GJELD		2 539 582	2 273 170



Organisasjonsnr: 898 988 562
OPNII AS

NOTEOPPLYSNINGER - SELSKAP - alle poster oppgitt i hele tall

Note

Antall årsverk i regnskapsåret
0.00

<u>Sum</u>	<u>Beløp</u>
<u>Balanseført verdi 31.12.</u>	<u>Varige driftsmidler Immaterielle eiend.</u>

Konsernregnskap

Morselskapet sitt navn

Forretningskontor for morselskapet

Begrunnelse for at datterselskap er utelatt fra konsolideringen

Konsern, tilknyttet selskap m.v. - fordringer og gjeld

Fordringer

<u>Samlet beløp - tilknyttet selskap</u>	<u>Årets</u>	<u>Fjorårets</u>
--	--------------	------------------

<u>Samlet beløp - foretak i samme konsern</u>	<u>Årets</u>	<u>Fjorårets</u>
---	--------------	------------------

<u>Samlet beløp - foretak i samme konsern</u>	<u>Årets</u>	<u>Fjorårets</u>
---	--------------	------------------

<u>Samlet beløp - felles kontrollert virksomhet</u>	<u>Årets</u>	<u>Fjorårets</u>
---	--------------	------------------

<u>Pantstillelse</u>	<u>Beløp</u>
----------------------	--------------

<u>Beholdning av egne aksjer</u>	<u>Antall</u>	<u>Pålydende</u>	<u>Andel av aksjek.</u>
----------------------------------	---------------	------------------	-------------------------



Note

Lån og sikkerhetsstillelse til medlemmer

Er det gitt lån eller sikkerhetsstillelse til ledende personer: Nei

Opplysninger om:

Medlemmer av:

Mer om lån og sikkerhetsstillelse

Note

Noteopplysninger ut over minimumskravene for små foretak

Fullstendige noteopplysninger fremkommer av vedlagte PDF-dokument



Årsregnskap 2021
for

Opnii AS


Foretaksnr. 898988562

Utarbeidet av:

Amesto AccountHouse Sør AS
Autorisert regnskapsførerselskap
Sankt Halvardsgate 2B
3015 DRAMMEN
Organisasjonsnr. 912 976 904

amesto
AccountHouse

Simplifying business.



**Årsregnskap 2021
for**

Opnii AS

Foretaksnr. 898988562

Utarbeidet av:

Amesto AccountHouse Drammen AS
Autorisert regnskapsførerselskap
Sankt Halvardsgate 2B
3015 DRAMMEN
Organisasjonsnr. 912 976 904

amesto
AccountHouse

Simplifying business.



Opnii AS

BankID Signing
Jarle Karsten Holt
2022-06-30

Resultatregnskap

	Note	2021	2020
DRIFTSINNEKTER OG DRIFTSKOSTNADER			
Driftsinntekter			
Salgsinntekt	1	0	108 016
Sum driftsinntekter		0	108 016
Driftskostnader			
Varekostnad / Underleverandører		308	0
Annen driftskostnad	2	114 823	111 953
Sum driftskostnader		115 131	111 953
DRIFTSRESULTAT		(115 131)	(3 936)
FINANSINNEKTER OG FINANSKOSTNADER			
Finansinntekter			
Inntekt på investering i datterselskap	3	30 226	0
Annen renteinntekt		0	302
Sum finansinntekter		30 226	302
Finanskostnader			
Rentekostn. til foretak i samme konsern	4	24 273	26 093
Annen rentekostnad	5	17 665	18 738
Annen finanskostnad		0	(168)
Sum finanskostnader		41 938	44 663
NETTO FINANSPOSTER		(11 712)	(44 361)
ORDINÆRT RES. FØR SKATTEKOSTNAD		(126 844)	(48 297)
Skattekostnad på ordinært resultat	6	0	0
ORDINÆRT RESULTAT		(126 844)	(48 297)
ÅRSRESULTAT		(126 844)	(48 297)
OVERF. OG DISPONERINGER			
Fremføring av udekket tap	7	(126 844)	(48 297)
SUM OVERF. OG DISPONERINGER		(126 844)	(48 297)



Opnii AS




BankID Signing
Jarle Karsten Holt
2022-06-30

Balanse pr. 31.12.2021

	Note	31.12.2021	31.12.2020
EIENDELER			
ANLEGGSMIDLER			
Immaterielle eiendeler			
Forskning og utvikling		1 948 006	1 948 006
Sum immaterielle eiendeler		1 948 006	1 948 006
Finansielle anleggsmidler			
Investeringer i datterselskap	3	30 000	30 000
Sum finansielle anleggsmidler		30 000	30 000
SUM ANLEGGSMIDLER		1 978 006	1 978 006
OMLØPSMIDLER			
Varer		258 235	0
Fordringer			
Kundefordringer		258 000	258 000
Fordringer på konsern-/ tilkn. selskap	4	30 226	0
Andre kortsiktige fordringer		13 827	33 170
Sum fordringer		302 053	291 170
Bankinnskudd, kontanter o.l.		1 287	3 994
SUM OMLØPSMIDLER		561 576	295 164
SUM EIENDELER		2 539 582	2 273 170



Opnii AS



Balanse pr. 31.12.2021

	Note	31.12.2021	31.12.2020
EGENKAPITAL OG GJELD			
EGENKAPITAL			
Innskutt egenkapital			
Aksjekapital	5,7	30 000	30 000
Sum innskutt egenkapital		30 000	30 000
Opptjent egenkapital			
Udekket tap	7	(4 159 288)	(4 032 444)
Sum opptjent egenkapital		(4 159 288)	(4 032 444)
SUM EGENKAPITAL		(4 129 288)	(4 002 444)
GJELD			
LANGSIKTIG GJELD			
Annen langsiktig gjeld			
Øvrig langsiktig gjeld	5	2 635 713	2 952 471
Sum annen langsiktig gjeld		2 635 713	2 952 471
SUM LANGSIKTIG GJELD		2 635 713	2 952 471
KORTSIKTIG GJELD			
Leverandørgjeld			
Leverandørgjeld		22 821	10 623
Kortsiktig gjeld til konsernselskap			
Kortsiktig gjeld til konsernselskap	4	3 866 451	3 172 826
Annen kortsiktig gjeld		143 883	139 693
SUM KORTSIKTIG GJELD		4 033 156	3 323 143
SUM GJELD		6 668 869	6 275 614
SUM EGENKAPITAL OG GJELD		2 539 582	2 273 170

Bærum, 30 / 06 - 2022

I styret for Opnii AS

.....
Jarle Karsten Holt
Styreleder



Noter 2021

Note 1 - Regnskapsprinsipper

Årsregnskapet er satt opp i samsvar med regnskapsloven og god regnskapsskikk for små foretak.

Omløpsmidler og kortsiktig gjeld

Omløpsmidler og kortsiktig gjeld omfatter normalt poster som forfaller til betaling innen ett år etter siste dag i regnskapsåret, samt poster som knytter seg til varekretsløpet. Omløpsmidler vurderes til laveste verdi av anskaffelseskost og antatt virkelig verdi (Laveste verdis prinsipp).

Immaterielle eiendeler

Utgifter til egen utvikling av immaterielle eiendeler aktiveres, i den grad den kommersielle verdien av dette arbeidet forventes å realiseres i senere regnskapsår.

Immaterielle eiendeler som er kjøpt enkeltvis, er balanseført til anskaffelseskost. Immaterielle eiendeler overtatt ved kjøp av virksomhet, er balanseført til anskaffelseskost når kriteriene for balanseføring er oppfylt.

Immaterielle eiendeler med begrenset økonomisk levetid avskrives planmessig. Immaterielle eiendeler nedskrives til gjenvinnbart beløp dersom de forventede økonomiske fordelene ikke dekker balanseført verdi og eventuelle gjenstående tilvirkningsutgifter.

Aksjer i datter- og tilknyttede selskap

Investeringer i datter-/tilknyttede selskap er vurdert etter kostmetoden, da konsernets størrelse samlet er under maksimalgrensene for små foretak.

Inntektsføring

Inntektsføring ved salg av varer skjer på leveringstidspunktet. Tjenester inntektsføres i takt med utførelsen.

Fordringer

Kundefordringer og andre fordringer føres opp i balansen til pålydende etter fradrag for avsetning til påregnelig tap. Avsetning til påregnelig tap gjøres på grunnlag av en individuell vurdering av de enkelte fordringene. I tillegg gjøres det for øvrige kundefordringer en uspesifisert avsetning for å dekke antatt tap.

Skatt

Skattekostnaden består av betalbar skatt (skatt på årets direkte skattepliktige inntekt) som blir ilignet og forfaller til betaling i neste regnskapsår, samt endring i netto utsatt skatt. Utsatt skatt og utsatt skattefordel er beregnet med 22% på grunnlag av de midlertidige forskjeller som eksisterer mellom regnskapsmessige og skattemessige verdier, samt ligningsmessig underskudd til framføring ved utgangen av regnskapsåret. Skatteøkende og -reducerende midlertidige forskjeller som kan reverseres i samme periode er utlignet og nettoført i balansen. Netto utsatt skattefordel balanseføres i den grad det er sannsynlig at denne kan bli nyttegjort.



Opnii AS



Noter 2021

Note 2 - Lønn, ansatte, revisor

Selskapet har ikke hatt lønnede årsverk i regnskapsåret. Foretaket er derfor ikke pliktig til å ha tjenstepensjonsordning etter lov om obligatorisk tjenstepensjon.

Spesifikasjon av lønnskostnader	2021	2020
Lønn	0	0
Totalt	0	0

Ytelser til ledende personer og revisor	2021	2020
---	------	------

Revisjon ble fravalgt fra 2018 av, og det har heller ikke vært andre kostnader til revisor i 2021.

Note 3 - Investeringer i datterselskap

Selskapet kommer inn under reglene om små selskaper, definert i regnskapslovens §1-6, og har med hjemmel i regnskapslovens §3-2, 3. ledd unnlatt å utarbeide konsernregnskap.

Datterselskapet er bokført i regnskapet etter kostmetoden.

Selskapet har følgende datterselskap:

Selskap:	Forretningskontor:	Anskaff.kost	Bokført verdi:	(Andel) Likningsverdi:
Netaccount Regnskap AS	Bærum	30 000	30 000	0
Selskap:	Ant. aksjer	Eierandel %	Årsresultat	Balanseført EK 31.12.
Netaccount Regnskap AS	30	100 %	217 049	221 950



Opnii AS



Noter 2021

Note 4 - Mellomværender konsern-/tilknyttede selskaper

Kortsiktige fordringer:	2021	2020
Mottatt konsernbidrag i år	30 226	0
SUM korts. fordringer	30 226	0
Kortsiktig gjeld:	2021	2020
Gjeld til Overskudd Opplæring A	95 105	0
Gjeld til Holjo Invest	1 372 696	1 159 334
Mellomværende Overskudd AS	2 358 964	1 972 273
Gjeld til Bento Invest	143 883	139 693
Mellomværende Netaccount Regnsk	39 687	41 219
SUM korts. gjeld	4 010 335	3 312 519
Rentekostnader:	2021	2020
Rentekostnad Overskudd Opplærin	480	0
Rentekostnad Netaccount Regnska	385	248
Rentekostnad Holjo Invest	13 362	11 510
Rentekostnad Overskudd	10 046	14 335
Sum rentekostnader konsern	24 273	26 093
Rentekostnad Bento Invest	4 190	4 080
Sum rentekost tilknyttet	4 190	4 080



Opnii AS



Noter 2021

Note 5 - Aksjekapital, aksjonær, mellomværender

Selskapet har 30 aksjer pålydende kr 1 000 pr. aksje, samlet aksjekapital utgjør kr 30 000.

Selskapet har en aksjonær:

Navn	Org.nr.	Antall	Eierandel
Overskudd AS, Bærum	918 329 331	30	100,00 %

Indirekte aksjeeie av styremedlemmer og daglig leder:

Navn	Stilling	Indirekte eierandel
Jarle Karsten Holt	Styreformann	60,76 %

Mellomværender med indirekte aksjonær:

Langsiktig gjeld:	2021	2020
Gjeld til Jarle Holt	2 635 713	2 952 471
Rentekostnad på langsiktig gjeld:	2021	2020
Rentekostnad lån Jarle Holt	13 475	14 658
Rentesats:	0,5% p.a.	0,5% p.a.

Note 6 - Skatt

Årets skattegrunnlag	2021
Resultat før skattekostnader	-126 844
Permanente og andre forskjeller	-30 226
Mottatt konsernbidrag	30 226
Skattbar inntekt	-126 844

Årets skattekostnad	2021	2020
Betalbar skatt	0	0
Samlede ordinære skattekostnader	0	0


Midlertidige forskjeller og balanseført utsatt skatt	2021	2020
- Fremførbart skattemessig underskudd	1 589 901	1 463 057
Sum negative skatteøkende forskjeller	1 589 901	1 463 057

Noter for Opnii AS

Organisasjonsnr. 898988562



Opnii AS



Noter 2021

Forskj. som ikke inngår i beregning av utsatt skatt 1 589 901 1 463 057

Ihht. forsiktighetsprinsippet er utsatt skattefordel ikke balanseført.

Note 7 - Egenkapital - Fortsatt drift

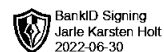
	Aksjekapital	Udekket tap	Sum egenkapital
Pr 1.1.	30 000	-4 032 444	-4 002 444
Anvendt til årsresultat		-126 844	-126 844
Pr 31.12.	30 000	-4 159 288	-4 129 288

Fortsatt drift:

Selskapets egenkapital er tapt, og styrets handleplikt ihht. AL §3-5 har inntrådt. Selskapets indirekte aksjonær har fordring på selskapet på ca. 2,9 mill. NOK, ref. note 4, som hvis nødvendig kan konverteres til egenkapitalen. Styrking av egenkapitalen er planlagt i 2021-2022. Årsregnskapet er derfor avlagt under forutsetning om fortsatt drift.



Opnii AS



Noter 2021

Noter for Opnii AS

Organisasjonsnr. 898988562



Opnii AS

Noter 2021

Note 1 - Regnskapsprinsipper

Årsregnskapet er satt opp i samsvar med regnskapsloven og god regnskapsskikk for små foretak.

Omløpsmidler og kortsiktig gjeld

Omløpsmidler og kortsiktig gjeld omfatter normalt poster som forfaller til betaling innen ett år etter siste dag i regnskapsåret, samt poster som knytter seg til varekretsløpet. Omløpsmidler vurderes til laveste verdi av anskaffelseskost og antatt virkelig verdi (Laveste verdis prinsipp).

Immaterielle eiendeler

Utgifter til egen utvikling av immaterielle eiendeler aktiveres, i den grad den kommersielle verdien av dette arbeidet forventes å realiseres i senere regnskapsår.

Immaterielle eiendeler som er kjøpt enkeltvis, er balanseført til anskaffelseskost. Immaterielle eiendeler overtatt ved kjøp av virksomhet, er balanseført til anskaffelseskost når kriteriene for balanseføring er oppfylt.

Immaterielle eiendeler med begrenset økonomisk levetid avskrives planmessig. Immaterielle eiendeler nedskrives til gjenvinnbart beløp dersom de forventede økonomiske fordelene ikke dekker balanseført verdi og eventuelle gjenstående tilvirkningsutgifter.

Aksjer i datter- og tilknyttede selskap

Investeringer i datter-/tilknyttede selskap er vurdert etter kostmetoden, da konsernets størrelse samlet er under maksimalgrensene for små foretak.

Inntektsføring

Inntektsføring ved salg av varer skjer på leveringstidspunktet. Tjenester inntektsføres i takt med utførelsen.

Fordringer

Kundefordringer og andre fordringer føres opp i balansen til pålydende etter fradrag for avsetning til påregnelig tap. Avsetning til påregnelig tap gjøres på grunnlag av en individuell vurdering av de enkelte fordringene. I tillegg gjøres det for øvrige kundefordringer en uspesifisert avsetning for å dekke antatt tap.

Skatt

Skattekostnaden består av betalbar skatt (skatt på årets direkte skattepliktige inntekt) som blir ilignet og forfaller til betaling i neste regnskapsår, samt endring i netto utsatt skatt. Utsatt skatt og utsatt skattefordel er beregnet med 22% på grunnlag av de midlertidige forskjeller som eksisterer mellom regnskapsmessige og skattemessige verdier, samt ligningsmessig underskudd til framføring ved utgangen av regnskapsåret. Skatteøkende og -reducerende midlertidige forskjeller som kan reverseres i samme periode er utlignet og nettoført i balansen. Netto utsatt skattefordel balanseføres i den grad det er sannsynlig at denne kan bli nyttegjørt.



Opnii AS

Noter 2021

Note 2 - Lønn, ansatte, revisor

Selskapet har ikke hatt lønnede årsverk i regnskapsåret. Foretaket er derfor ikke pliktig til å ha tjenstepensjonsordning etter lov om obligatorisk tjenstepensjon.

Spesifikasjon av lønnskostnader	2021	2020
Lønn	0	0
Totalt	0	0

Ytelser til ledende personer og revisor	2021	2020
---	------	------

Revisjon ble fravalgt fra 2018 av, og det har heller ikke vært andre kostnader til revisor i 2021.

Note 3 - Investeringer i datterselskap

Selskapet kommer inn under reglene om små selskaper, definert i regnskapslovens §1-6, og har med hjemmel i regnskapslovens §3-2, 3. ledd unnlatt å utarbeide konsernregnskap.

Datterselskapet er bokført i regnskapet etter kostmetoden.

Selskapet har følgende datterselskap:

Selskap:	Forretningskontor:	Anskaff.kost	Bokført verdi:	(Andel) Likningsverdi:
Netaccount Regnskap AS	Bærum	30 000	30 000	0
Selskap:	Ant. aksjer	Eierandel %	Årsresultat	Balanseført EK 31.12.
Netaccount Regnskap AS	30	100 %	217 049	221 950



Opnii AS

Noter 2021

Note 4 - Mellomværender konsern-/tilknyttede selskaper

Kortsiktige fordringer:	2021	2020
Mottatt konsernbidrag i år	30 226	0
SUM korts. fordringer	30 226	0
Kortsiktig gjeld:	2021	2020
Gjeld til Overskudd Opplæring A	95 105	0
Gjeld til Holjo Invest	1 372 696	1 159 334
Mellomværende Overskudd AS	2 358 964	1 972 273
Gjeld til Bento Invest	143 883	139 693
Mellomværende Netaccount Regnsk	39 687	41 219
SUM korts. gjeld	4 010 335	3 312 519
Rentekostnader:	2021	2020
Rentekostnad Overskudd Opplærin	480	0
Rentekostnad Netaccount Regnska	385	248
Rentekostnad Holjo Invest	13 362	11 510
Rentekostnad Overskudd	10 046	14 335
Sum rentekostnader konsern	24 273	26 093
Rentekostnad Bento Invest	4 190	4 080
Sum rentekost tilknyttet	4 190	4 080



Opnii AS

Noter 2021

Note 5 - Aksjekapital, aksjonær, mellomværender

Selskapet har 30 aksjer pålydende kr 1 000 pr. aksje, samlet aksjekapital utgjør kr 30 000.

Selskapet har en aksjonær:

Navn	Org.nr.	Antall	Eierandel
Overskudd AS, Bærum	918 329 331	30	100,00 %

Indirekte aksjeeie av styremedlemmer og daglig leder:

Navn	Stilling	Indirekte eierandel
Jarle Karsten Holt	Styreformann	60,76 %

Mellomværender med indirekte aksjonær:

Langsiktig gjeld:	2021	2020
Gjeld til Jarle Holt	2 635 713	2 952 471
Rentekostnad på langsiktig gjeld:	2021	2020
Rentekostnad lån Jarle Holt	13 475	14 658
Rentesats:	0,5% p.a.	0,5% p.a.

Note 6 - Skatt

Årets skattegrunnlag **2021**

Resultat før skattekostnader	-126 844
Permanente og andre forskjeller	-30 226
Mottatt konsernbidrag	30 226
Skattbar inntekt	-126 844

Årets skattekostnad	2021	2020
Betalbar skatt	0	0
Samlede ordinære skattekostnader	0	0

Midlertidige forskjeller og balanseført utsatt skatt	2021	2020
- Fremførbart skattemessig underskudd	1 589 901	1 463 057
Sum negative skatteøkende forskjeller	1 589 901	1 463 057

Noter for Opnii AS

Organisasjonsnr. 898988562



Opnii AS

Noter 2021

Forskj. som ikke inngår i beregning av utsatt skatt 1 589 901 1 463 057

Ihht. forsiktighetsprinsippet er utsatt skattefordel ikke balanseført.

Note 7 - Egenkapital - Fortsatt drift

	Aksjekapital	Udekket tap	Sum egenkapital
Pr 1.1.	30 000	-4 032 444	-4 002 444
Anvendt til årsresultat		-126 844	-126 844
Pr 31.12.	30 000	-4 159 288	-4 129 288

Fortsatt drift:

Selskapets egenkapital er tapt, og styrets handleplikt ihht. AL §3-5 har inntrådt. Selskapets indirekte aksjonær har fordring på selskapet på ca. 2,9 mill. NOK, ref. note 4, som hvis nødvendig kan konverteres til egenkapitalen. Styrking av egenkapitalen er planlagt i 2021-2022. Årsregnskapet er derfor avlagt under forutsetning om fortsatt drift.



Opnii AS

Noter 2021



Opnii AS

Resultatregnskap

	Note	2021	2020
DRIFTSINNEKTER OG DRIFTSKOSTNADER			
Driftsinntekter			
Salgsinntekt	1	0	108 016
Sum driftsinntekter		0	108 016
Driftskostnader			
Varekostnad / Underleverandører		308	0
Annen driftskostnad	2	114 823	111 953
Sum driftskostnader		115 131	111 953
DRIFTSRESULTAT		(115 131)	(3 936)
FINANSINNEKTER OG FINANSKOSTNADER			
Finansinntekter			
Inntekt på investering i datterselskap	3	30 226	0
Annen renteinntekt		0	302
Sum finansinntekter		30 226	302
Finanskostnader			
Rentekostn. til foretak i samme konsern	4	24 273	26 093
Annen rentekostnad	5	17 665	18 738
Annen finanskostnad		0	(168)
Sum finanskostnader		41 938	44 663
NETTO FINANSPOSTER		(11 712)	(44 361)
ORDINÆRT RES. FØR SKATTEKOSTNAD		(126 844)	(48 297)
Skattekostnad på ordinært resultat	6	0	0
ORDINÆRT RESULTAT		(126 844)	(48 297)
ÅRSRESULTAT		(126 844)	(48 297)
OVERF. OG DISPONERINGER			
Fremføring av udekket tap	7	(126 844)	(48 297)
SUM OVERF. OG DISPONERINGER		(126 844)	(48 297)



Opnii AS

Balanse pr. 31.12.2021

	Note	31.12.2021	31.12.2020
EIENDELER			
ANLEGGSMIDLER			
Immaterielle eiendeler			
Forskning og utvikling		1 948 006	1 948 006
Sum immaterielle eiendeler		1 948 006	1 948 006
Finansielle anleggsmidler			
Investeringer i datterselskap	3	30 000	30 000
Sum finansielle anleggsmidler		30 000	30 000
SUM ANLEGGSMIDLER		1 978 006	1 978 006
OMLØPSMIDLER			
Varer		258 235	0
Fordringer			
Kundefordringer		258 000	258 000
Fordringer på konsern-/ tilkn. selskap	4	30 226	0
Andre kortsiktige fordringer		13 827	33 170
Sum fordringer		302 053	291 170
Bankinnskudd, kontanter o.l.		1 287	3 994
SUM OMLØPSMIDLER		561 576	295 164
SUM EIENDELER		2 539 582	2 273 170



Opnii AS

Balanse pr. 31.12.2021

	Note	31.12.2021	31.12.2020
EGENKAPITAL OG GJELD			
EGENKAPITAL			
Innskutt egenkapital			
Aksjekapital	5,7	30 000	30 000
Sum innskutt egenkapital		30 000	30 000
Opptjent egenkapital			
Udekket tap	7	(4 159 288)	(4 032 444)
Sum opptjent egenkapital		(4 159 288)	(4 032 444)
SUM EGENKAPITAL		(4 129 288)	(4 002 444)
GJELD			
LANGSIKTIG GJELD			
Annen langsiktig gjeld			
Øvrig langsiktig gjeld	5	2 635 713	2 952 471
Sum annen langsiktig gjeld		2 635 713	2 952 471
SUM LANGSIKTIG GJELD		2 635 713	2 952 471
KORTSIKTIG GJELD			
Leverandørgjeld		22 821	10 623
Kortsiktig gjeld til konsernselskap	4	3 866 451	3 172 826
Annen kortsiktig gjeld		143 883	139 693
SUM KORTSIKTIG GJELD		4 033 156	3 323 143
SUM GJELD		6 668 869	6 275 614
SUM EGENKAPITAL OG GJELD		2 539 582	2 273 170

Bærum, 30 / 06 - 2022

I styret for Opnii AS

.....
Jarle Karsten Holt
Styreleder