



ÅRSREGNSKAPET FOR REGNSKAPSÅRET 2025 - GENERELL INFORMASJON

Enheten

Organisasjonsnummer: 988 085 057
Organisasjonsform: Aksjeselskap
Foretaksnavn: HØLE INVEST AS
Forretningsadresse: c/o Mari Nes Aadnesen
Heimdalsgata 26K
0561 OSLO

Regnskapsår

Årsregnskapets periode: 01.01.2025 - 31.12.2025

Konsern

Morselskap i konsern: Nei

Regnskapsregler

Regler for små foretak benyttet: Ja
Benyttet ved utarbeidelsen av årsregnskapet til selskapet: Regnskapslovens alminnelige regler

Årsregnskapet fastsatt av kompetent organ

Bekreftet av representant for selskapet: Bente Marie Nes Aadnesen
Dato for fastsettelse av årsregnskapet: 20.04.2026

Grunnlag for avgivelse

År 2025: Årsregnskapet er elektronisk innlevert
År 2024: Tall er hentet fra elektronisk innlevert årsregnskap fra 2025

Det er ikke krav til at årsregnskapet m.v. som sendes til Regnskapsregisteret er undertegnet. Kontrollen på at dette er utført ligger hos revisor/enhetens øverste organ. Sikkerheten ivaretas ved at innsender har rolle/rettighet for innsending av årsregnskapet via Altinn, og ved at det bekreftes at årsregnskapet er fastsatt av kompetent organ.

Brønnøysundregistrene, 21.05.2026



Resultatregnskap

Beløp i: NOK	Note	2025	2024
RESULTATREGNSKAP			
Inntekter			
Annen driftsinntekt		1 011 755	249 216
Sum inntekter		1 011 755	249 216
Kostnader			
Annen driftskostnad		224 618	209 487
Sum kostnader		224 618	209 487
Driftsresultat		787 137	39 729
Finansinntekter og finanskostnader			
Annen renteinntekt		966 478	1 137 555
Annen finansinntekt		836 018	97 282
Verdiøkning av finansielle instrumenter vurdert til virkelig verdi 1		1 038 139	1 068 182
Sum finansinntekter		2 840 635	2 303 019
Verdireduksjon av finansielle instrumenter vurdert til virkelig verdi 1		383 902	0
Annen rentekostnad		1 089	7 664
Annen finanskostnad		112 074	16 582
Sum finanskostnader		497 065	24 246
Netto finans		2 343 570	2 278 773
Resultat før skattekostnad		3 130 707	2 318 502
Skattekostnad	2, 3	545 064	277 875
Årsresultat		2 585 643	2 040 626
Overføringer og disponeringer			
Ordinært utbytte		1 317 972	10 000 000
Tilleggsutbytte		551 360	400 000
Annen egenkapital		716 311	-8 359 374



Balanse

Beløp i: NOK	Note	2025	2024
BALANSE - EIENDELER			
Anleggsmidler			
Immaterielle eiendeler			
Sum immaterielle eiendeler		0	0
Varige driftsmidler			
Tomter, bygninger og annen fast eiendom	4	0	4 365 450
Sum varige driftsmidler		0	4 365 450
Finansielle anleggsmidler			
Investeringer i aksjer og andeler		1 898 600	2 008 600
Sum finansielle anleggsmidler		1 898 600	2 008 600
Sum anleggsmidler		1 898 600	6 374 050
Omløpsmidler			
Varer			
Fordringer			
Andre kortsiktige fordringer		0	367 227
Sum fordringer		0	367 227
Investeringer			
Markedsbaserte aksjer	1	25 115 384	11 155 777
Andre finansielle instrumenter	1	58 958	1 412 282
Sum investeringer		25 174 342	12 568 059
Bankinnskudd, kontanter og lignende			
Bankinnskudd, kontanter og lignende		10 495 906	25 942 064
Sum bankinnskudd, kontanter og lignende		10 495 906	25 942 064
Sum omløpsmidler		35 670 248	38 877 350
SUM EIENDELER		37 568 848	45 251 400



Balanse

Beløp i: NOK	Note	2025	2024
BALANSE - EGENKAPITAL OG GJELD			
Egenkapital			
Innskutt egenkapital			
Aksjekapital	5, 6	30 000	30 000
Ikke registrert kapitalforhøyelse		10 000	0
Sum innskutt egenkapital		40 000	30 000
Opptjent egenkapital			
Annen egenkapital	6	35 658 835	34 942 524
Sum opptjent egenkapital		35 658 835	34 942 524
Sum egenkapital		35 698 835	34 972 524
Gjeld			
Langsiktig gjeld			
Utsatt skatt	2, 3	169 364	5 978
Sum avsetninger for forpliktelser		169 364	5 978
Annen langsiktig gjeld			
Sum annen langsiktig gjeld		0	0
Kortsiktig gjeld			
Betalbar skatt	2, 3	381 677	271 897
Utbytte		1 317 972	10 000 000
Annen kortsiktig gjeld		1 000	1 000
Sum kortsiktig gjeld		1 700 649	10 272 897
Sum gjeld		1 870 013	10 278 875
SUM EGENKAPITAL OG GJELD		37 568 848	45 251 400



Brønnøysundregistrene

ÅRSREGNSKAP FOR REGNSKAPSÅRET 2025 - GENERELL INFORMASJON

Journalnummer: 2026 395910

Virksomheten

Organisasjonsnummer: 988 085 057
Organisasjonsform: Aksjeselskap
Foretaksnavn: HØLE INVEST AS
Forretningsadresse: c/o Mari Nes Aadnesen
Heimdalsgata 26K
0561 OSLO

Regnskapsår

Årsregnskapets periode: 01.01.2025 - 31.12.2025

Konsern

Morselskap i konsern: Nei

Regnskapsregler

Regler for små foretak benyttet: Ja
Benyttet ved utarbeidelsen av
årsregnskapet: Regnskapslovens alminnelige regler

Årsregnskapet fastsatt av kompetent organ

Bekreftet av: Bente Marie Nes Aadnesen
Dato for fastsettelse av årsregnskapet: 20.04.2026

Revisjon

Årsregnskapet er utarbeidet av ekstern
autorisert regnskapsfører: Ja

Grunnlag for avgivelse

År 2025: Årsregnskap er elektronisk innlevert.
År 2024: Tall er hentet fra elektronisk innlevert årsregnskap fra 2025.

Virksomheten sitt øverste organ er ansvarlig for at årsregnskapet er signert. Det er mulig å levere årsregnskap uten signatur fordi sikkerheten for rett rapportering er ivaretatt ved at innsenderen har rolle/rettighet for innsending i Altinn. Navnet på representanten, som bekrefter at årsregnskapet er godkjent, er i tillegg oppgitt.

Brønnøysundregistrene, 20.05.2026



Organisasjonsnr: 988 085 057
HØLE INVEST AS

RESULTATREGNSKAP

Beløp i: NOK	Note	2025	2024
RESULTATREGNSKAP			
Inntekter			
Annen driftsinntekt		1 011 755	249 216
Sum inntekter		1 011 755	249 216
Kostnader			
Annen driftskostnad		224 618	209 487
Sum kostnader		224 618	209 487
Driftsresultat		787 137	39 729
Finansinntekter og finanskostnader			
Annen renteinntekt		966 478	1 137 555
Annen finansinntekt		836 018	97 282
Verdiøkning av finansielle instrumenter vurdert til virkelig verdi 1		1 038 139	1 068 182
Sum finansinntekter		2 840 635	2 303 019
Verdireduksjon av finansielle instrumenter vurdert til virkelig verdi 1		383 902	0
Annen rentekostnad		1 089	7 664
Annen finanskostnad		112 074	16 582
Sum finanskostnader		497 065	24 246
Netto finans		2 343 570	2 278 773
Resultat før skattekostnad		3 130 707	2 318 502
Skattekostnad 2, 3		545 064	277 875
Årsresultat		2 585 643	2 040 626
Overføringer og disponeringer			
Ordinært utbytte		1 317 972	10 000 000
Tilleggsutbytte		551 360	400 000
Annen egenkapital		716 311	-8 359 374



Organisasjonsnr: 988 085 057
HØLE INVEST AS

BALANSE

Beløp i: NOK	Note	2025	2024
BALANSE - EIENDELER			
Anleggsmidler			
Immaterielle eiendeler			
Sum immaterielle eiendeler		0	0
Varige driftsmidler			
Tomter, bygninger og annen fast eiendom	4	0	4 365 450
Sum varige driftsmidler		0	4 365 450
Finansielle anleggsmidler			
Investeringer i aksjer og andeler		1 898 600	2 008 600
Sum finansielle anleggsmidler		1 898 600	2 008 600
Sum anleggsmidler		1 898 600	6 374 050
Omløpsmidler			
Varer			
Fordringer			
Andre kortsiktige fordringer		0	367 227
Sum fordringer		0	367 227
Investeringer			
Markedsbaserte aksjer	1	25 115 384	11 155 777
Andre finansielle instrumenter	1	58 958	1 412 282
Sum investeringer		25 174 342	12 568 059
Bankinnskudd, kontanter og lignende			
Bankinnskudd, kontanter og lignende		10 495 906	25 942 064
Sum bankinnskudd, kontanter og lignende		10 495 906	25 942 064
Sum omløpsmidler		35 670 248	38 877 350
SUM EIENDELER		37 568 848	45 251 400

BALANSE - EGENKAPITAL OG GJELD

Egenkapital
Innskutt egenkapital



Aksjekapital	5, 6	30 000	30 000
Ikke registrert kapitalforhøyelse		10 000	0
Sum innskutt egenkapital		40 000	30 000
Opptjent egenkapital			
Annen egenkapital	6	35 658 835	34 942 524
Sum opptjent egenkapital		35 658 835	34 942 524
Sum egenkapital		35 698 835	34 972 524
Gjeld			
Langsiktig gjeld			
Utsatt skatt	2, 3	169 364	5 978
Sum avsetninger for forpliktelseser		169 364	5 978
Annen langsiktig gjeld			
Sum annen langsiktig gjeld		0	0
Kortsiktig gjeld			
Betalbar skatt	2, 3	381 677	271 897
Utbytte		1 317 972	10 000 000
Annen kortsiktig gjeld		1 000	1 000
Sum kortsiktig gjeld		1 700 649	10 272 897
Sum gjeld		1 870 013	10 278 875
SUM EGENKAPITAL OG GJELD		37 568 848	45 251 400



Organisasjonsnr: 988 085 057
HØLE INVEST AS

NOTEOPPLYSNINGER - SELSKAP - alle poster oppgitt i hele tall

Note

Regnskapsprinsipper

Årsregnskapet er satt opp i samsvar med regnskapsloven og god regnskapsskikk for små foretak.

Salgsinntekter

Inntektsføring ved salg av

varer skjer på leveringstidspunktet. Tjenester inntektsføres etter hvert som de leveres.

Klassifisering og vurdering av balanseposter

Anleggsmidler

er eiendeler bestemt til varig eie eller bruk. Eiendeler som er knyttet til varekretsløpet er klassifisert som omløpsmidler. Fordringer klassifiseres som omløpsmidler hvis de forfaller til betaling innen ett år etter transaksjonsdagen. Tilsvarende klassifiseres gjeld som kortsiktig hvis gjelden forfaller til betaling innen ett år.

Omløpsmidler vurderes til

laveste av anskaffelseskost og virkelig verdi. Kortsiktig gjeld

balanseføres til nominelt beløp på etableringstidspunktet. Anleggsmidler

vurderes til anskaffelseskost. Varige anleggsmidler avskrives etter en

fornuftig avskrivningsplan. Anleggsmidlene nedskrives til virkelig verdi

ved verdifall som ikke forventes å være forbigående. Langsiktig gjeld med

unntak av andre avsetninger balanseføres til nominelt beløp på

etableringstidspunktet.

Fordringer

Kundefordringer og andre fordringer er

oppført i balansen til pålydende etter fradrag for avsetning til forventet

tap. Avsetning til tap gjøres på grunnlag av individuelle vurderinger av de

enkelte fordringene.

Varige driftsmidler

Varige driftsmidler balanseføres

og avskrives over driftsmidlenes levetid dersom de har antatt levetid over

3 år og har en kostpris som overstiger kr 30 000. Direkte vedlikehold av

driftsmidler kostnadsføres løpende under driftskostnader, mens påkostninger

eller forbedringer tillegges driftsmidlets kostpris og avskrives i takt med

driftsmidlet.

Forøvrig er følgende regnskapsprinsipper

anvendt:

FIFO-metoden for tilordning av anskaffelseskost for ombyttbare

finansielle eiendeler, markedsverdis prinsipp for markedsbaserte

finansielle omløpsmidler og laveste verdis prinsipp for langsiktige

investeringer.

Skatt

Skattekostnaden i resultatregnskapet omfatter både

periodens betalbare skatt og endring i utsatt skatt. Utsatt skatt er

beregnet med 22% på grunnlag av de midlertidige forskjeller som eksisterer

mellom regnskapsmessige og skattemessige verdier, samt skattemessig

underskudd til fremføring ved utgangen av regnskapsåret. Skatteøkende og

skattereduserende midlertidige forskjeller som reverserer eller kan

reversere i samme periode er fastsatt og skattevirkningen er beregnet på

nettogrunnlaget.

Selskapet har ikke endret regnskapsprinsipp fra 2024 til

2025.

Note



Antall årsverk i regnskapsåret
0.00

Note
4

Varige driftsmidler og immaterielle eiendeler

<u>Anskaffelseskost 01.01.</u>	<u>Varige driftsmidler</u>	<u>Immaterielle eiend.</u>
	4365450.00	0.00
<u>Avgang i året</u>	<u>Varige driftsmidler</u>	<u>Immaterielle eiend.</u>
	4365450.00	0.00

Anskaffelseskost - balanseførte lånekostnader, egentilvirkede anleggsmidler

Goodwill spesifisert for hvert enkelt virksomhetskjøp

Avskrivningsplan for goodwill som er lenger enn fem år - begrunnelse

Mer om varige driftsmidler/immaterielle eiendeler

Note
1


Virkelig verdi og resultatført verdiendr. i perioden, finansielle instrumenter


<u>Eiendel</u>	<u>Virk. verdi</u>	<u>Verdiendring</u>
Andre finansielle instrumenter	58958.00	21084.00
Markedsbaserte aksjer	25115384.00	633153.00
<u>Sum</u>	<u>Virk. Verdi</u>	<u>Verdiendring</u>
	25174342.00	654237.00


Mer om finansielle instrumenter

Beskrivelse av finansielle derivater



 BankID Qualified Signing
Aadnesen, Mari Nes
2026-04-21

 BankID Qualified Signing
Aadnesen, Bente Marie Nes
2026-04-21

 BankID Qualified Signing
Aadnesen, Tori Nes
2026-04-22

Årsregnskap for
HØLE INVEST AS
988085057
Regnskapsår
01.01.2025 - 31.12.2025



HØLE INVEST AS
988 085 057





Resultatregnskap


	Note	2025	2024
Driftsinntekter			
Annen driftsinntekt		1 011 755	249 216
Sum driftsinntekter		1 011 755	249 216
Driftskostnader			
Annen driftskostnad		-224 618	-209 487
Sum driftskostnader		-224 618	-209 487
Driftsresultat		787 137	39 729
Finansinntekter			
Annen renteinntekt		966 478	1 137 555
Annen finansinntekt		836 018	97 282
Verdøkning av finansielle instrumenter vurdert til virkelig verdi	1	1 038 139	1 068 182
Sum finansinntekter		2 840 635	2 303 019
Finanskostnader			
Verdireduksjon av finansielle instrumenter vurdert til virkelig verdi	1	-383 902	0
Annen rentekostnad		-1 089	-7 664
Annen finanskostnad		-112 074	-16 582
Sum finanskostnader		-497 065	-24 246
Netto finans		2 343 570	2 278 773
Resultat før skattekostnad		3 130 707	2 318 502
Skattekostnad	2, 3	-545 064	-277 875
Årsresultat		2 585 643	2 040 626
Overføringer			
Ordinært utbytte		1 317 972	10 000 000
Tilleggsutbytte		551 360	400 000
Annen egenkapital		716 311	-8 359 374
Sum overføringer		2 585 643	2 040 626



HØLE INVEST AS
988 085 057

 BankID Qualified Signing
Aadnesen, Mari Nes
2026-04-21

 BankID Qualified Signing
Aadnesen, Bente Marle Nes
2026-04-21


 BankID Qualified Signing
Aadnesen, Tori Nes
2026-04-22


Balanse


	Note	31.12.2025	31.12.2024
EIENDELER			
Anleggsmidler			
Varige driftsmidler			
Tomter, bygninger og annen fast eiendom	4	0	4 365 450
Sum varige driftsmidler		0	4 365 450
Finansielle anleggsmidler			
Investeringer i aksjer og andeler		1 898 600	2 008 600
Sum finansielle anleggsmidler		1 898 600	2 008 600
Sum anleggsmidler		1 898 600	6 374 050
Omløpsmidler			
Fordringer			
Andre kortsiktige fordringer		0	367 227
Sum fordringer		0	367 227
Investeringer			
Markedsbaserte aksjer	1	25 115 384	11 155 777
Andre finansielle instrumenter	1	58 958	1 412 282
Sum investeringer		25 174 342	12 568 059
Bankinnskudd, kontanter og lignende			
Bankinnskudd, kontanter og lignende		10 495 906	25 942 064
Sum bankinnskudd, kontanter og lignende		10 495 906	25 942 064
Sum omløpsmidler		35 670 248	38 877 350
SUM EIENDELER		37 568 848	45 251 400



HØLE INVEST AS
988 085 057

 BankID Qualified Signing
Aadnesen, Mari Nes
2026-04-21

 BankID Qualified Signing
Aadnesen, Bente Marie Nes
2026-04-21

 BankID Qualified Signing
Aadnesen, Tori Nes
2026-04-22

Balanse

	Note	31.12.2025	31.12.2024
EGENKAPITAL OG GJELD			
Egenkapital			
Innskutt egenkapital			
Aksjekapital	5, 6	30 000	30 000
Ikke registrert kapitalforhøyelse		10 000	0
Sum innskutt egenkapital		40 000	30 000
Opptjent egenkapital			
Annen egenkapital	6	35 658 835	34 942 524
Sum opptjent egenkapital		35 658 835	34 942 524
Sum egenkapital		35 698 835	34 972 524
Gjeld			
Avsetning og forpliktelser			
Utsatt skatt	2, 3	169 364	5 978
Sum avsetning for forpliktelser		169 364	5 978
Kortsiktig gjeld			
Betalbar skatt	2, 3	381 677	271 897
Utbytte		1 317 972	10 000 000
Annen kortsiktig gjeld		1 000	1 000
Sum kortsiktig gjeld		1 700 649	10 272 897
Sum gjeld		1 870 013	10 278 875
SUM EGENKAPITAL OG GJELD		37 568 848	45 251 400

STAVANGER, 20.04.2026

Mari Nes Aadnesen
styrets leder / daglig leder

Tori Nes Aadnesen
styremedlem

Bente Marie Nes Aadnesen
styremedlem



HØLE INVEST AS
988 085 057



Noter

Arten av virksomhet og hvor virksomheten drives

Selskapet driver med investeringer i aksjer og andre finansielle produkter. Selskapet holder til i Stavanger.

Regnskapsprinsipper

Årsregnskapet er satt opp i samsvar med regnskapsloven og god regnskapsskikk for små foretak.

Salgsinntekter

Inntektsføring ved salg av varer skjer på leveringstidspunktet. Tjenester inntektsføres etter hvert som de leveres.

Klassifisering og vurdering av balanseposter

Anleggsmidler er eiendeler bestemt til varig eie eller bruk. Eiendeler som er knyttet til varekretsløpet er klassifisert som omløpsmidler. Fordringer klassifiseres som omløpsmidler hvis de forfaller til betaling innen ett år etter transaksjonsdagen. Tilsvarende klassifiseres gjeld som kortsiktig hvis gjelden forfaller til betaling innen ett år.

Omløpsmidler vurderes til laveste av anskaffelseskost og virkelig verdi. Kortsiktig gjeld balanseføres til nominelt beløp på etableringstidspunktet. Anleggsmidler vurderes til anskaffelseskost. Varige anleggsmidler avskrives etter en fornuftig avskrivningsplan. Anleggsmidlene nedskrives til virkelig verdi ved verdifall som ikke forventes å være forbigående. Langsiktig gjeld med unntak av andre avsetninger balanseføres til nominelt beløp på etableringstidspunktet.

Fordringer

Kundefordringer og andre fordringer er oppført i balansen til pålydende etter fradrag for avsetning til forventet tap. Avsetning til tap gjøres på grunnlag av individuelle vurderinger av de enkelte fordringene.

Varige driftsmidler

Varige driftsmidler balanseføres og avskrives over driftsmidlenes levetid dersom de har antatt levetid over 3 år og har en kostpris som overstiger kr 30 000. Direkte vedlikehold av driftsmidler kostnadsføres løpende under driftskostnader, mens påkostninger eller forbedringer tillegges driftsmidlets kostpris og avskrives i takt med driftsmidlet.

Forøvrig er følgende regnskapsprinsipper anvendt:

FIFO-metoden for tilordning av anskaffelseskost for ombyttbare finansielle eiendeler, markedsverdis prinsipp for markedsbaserte finansielle omløpsmidler og laveste verdis prinsipp for langsiktige investeringer.

Skatt

Skattekostnaden i resultatregnskapet omfatter både periodens betalbare skatt og endring i utsatt skatt. Utsatt skatt er beregnet med 22% på grunnlag av de midlertidige forskjeller som eksisterer mellom regnskapsmessige og skattemessige verdier, samt skattemessig underskudd til fremføring ved utgangen av regnskapsåret. Skatteøkende og skattereduserende midlertidige forskjeller som reverserer eller kan reversere i samme periode er fastsatt og skattevirkningen er beregnet på nettogrunnlaget.

Selskapet har ikke endret regnskapsprinsipp fra 2024 til 2025.

Antall årsverk

Selskapet har ikke hatt ansatte i løpet av regnskapsåret.



HØLE INVEST AS
988 085 057



Lån og sikkerhetsstillelse til ledende personer, eiere med videre

Det er ikke gitt lån eller sikkerhetsstillelse til medlemmer av styrende organer.

Note 1 - Virkelig verdi av finansielle instrumenter

Eiendel	Virkelig verdi	Periodens resultatførte verdiendringer
Andre finansielle instrumenter	58 958	21 084
Markedsbaserte aksjer	25 115 384	633 153
Sum	25 174 342	654 237

Note 2 - Spesifisering av skatt

Skattekostnad	2025	2024
Betalbar skatt på alminnelig inntekt	381 677	271 897
Betalbar skatt, for mye, for lite avsatt tidligere år	1	0
+/- Endringer i utsatt skatt/utsatt skattefordel	163 386	5 978
Skattekostnad	545 064	277 875
Skattepliktig inntekt		
Resultat før skatt	3 130 707	2 318 502
Permanente forskjeller	-653 149	-1 055 430
+/- Endring i midlertidige forskjeller	-742 663	-27 174
Skattepliktig inntekt	1 734 896	1 235 898
Betalbar skatt i balansen		
Betalbar skatt på årets resultat	381 677	271 897
Betalbar skatt i balansen	381 677	271 897

Note 3 - Midlertidige forskjeller - utsatt skatt/skattefordel


Utsatt skatt/utsatt skattefordel i balansen avsettes på grunnlag av forskjeller mellom regnskapsmessige og skattemessige verdier i henhold til norsk regnskapsstandard for skatt.


Midlertidige skatteøkende og skattereduserende forskjeller som kan utlignes er nettoført.


Midlertidige forskjeller knyttet til:	01.01.2025	31.12.2025	Endring
Anleggsmidler	0	0	0
Gevinst- og tapskonto	27 174	769 837	-742 663
Netto forskjeller	27 175	769 837	-742 663
Sum midlertidige forskjeller som inngår i grunnlag for utsatt skatt/skattefordel	27 175	769 837	-742 663
Utsatt skatt 31.12.2025 basert på 22 %	5 978	169 364	-163 386



HØLE INVEST AS
988 085 057

 BankID Qualified Signing
Aadnesen, Mari Nes
2026-04-21

 BankID Qualified Signing
Aadnesen, Bente Marie Nes
2026-04-21

 BankID Qualified Signing
Aadnesen, Tori Nes
2026-04-22

Note 4 - Varige driftsmidler og immaterielle eiendeler

	Varige driftsmidler
Anskaffelseskost 01.01.	4 365 450
Tilgang i året	0
Avgang i året	-4 365 450
Anskaffelseskost 31.12.	0
Samlede avskrivninger, nedskrivninger og reverseringer av nedskrivninger	0
Balansført verdi per 31.12.	0

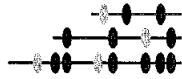
Note 5 - Aksjekapital

Aksjeklasse	Antall aksjer	Aksjenes pålydende	Bokført verdi
A-aksjer	4	3 000	12 000
B-aksjer	6	3 000	18 000
Sum	10		30 000

Aksjonærer	Antall aksjer	Eierandel %	Aksjeklasse
AADNESEN BENTE MARIE NES	4	40,00	A-aksjer
Mari Nes Aadnesen	3	30,00	B-aksjer
Tori Nes Aadnesen	3	30,00	B-aksjer
Totalt antall aksjer	10	100	

Note 6 - Egenkapital

	Aksjekapital	Ikke reg. kapital forhøyelse	Opptjent egenkapital	Sum
Egenkapital 31.12.2024	30 000	0	34 942 524	34 972 524
Årsresultat	0	0	2 585 643	2 585 643
Avsatt utbytte	0	0	-1 317 972	-1 317 972
Tilleggsutbytte i løpet av året, basert på siste fastsatte regnskap	0	0	-551 360	-551 360
Andre endringer	0	10 000	0	10 000
Egenkapital 31.12.2025	30 000	10 000	35 658 835	35 698 835



Abacus Revisjon AS

Registrert revisorselskap
Autorisert regnskapsførerselskap

Medlemmer i
Den norske Revisorforening
Regnskap Norge

UAVHENGIG REVISORS BERETNING Til generalforsamlingen i Høle Invest AS

Uttalelse om revisjonen av årsregnskapet

Konklusjon

Vi har revidert årsregnskapet for Høle Invest AS som viser et overskudd på kr 2 585 643. Årsregnskapet består av balanse per 31. desember 2025, resultatregnskap for regnskapsåret avsluttet per denne datoen og noter til årsregnskapet, herunder et sammendrag av viktige regnskapsprinsipper.

Etter vår mening

- oppfyller årsregnskapet gjeldende lovkrav, og
- gir årsregnskapet et rettviseende bilde av selskapets finansielle stilling per 31. desember 2025 og av dets resultater for regnskapsåret avsluttet per denne datoen i samsvar med regnskapslovens regler og god regnskapsskikk i Norge.

Grunnlag for konklusjonen

Vi har gjennomført revisjonen i samsvar med International Standards on Auditing (ISA-ene). Våre oppgaver og plikter i henhold til disse standardene er beskrevet nedenfor under Revisors oppgaver og plikter ved revisjonen av årsregnskapet. Vi er uavhengige av selskapet i samsvar med kravene i relevante lover og forskrifter i Norge og International Code of Ethics for Professional Accountants (inkludert internasjonale uavhengighetsstandarder) utstedt av International Ethics Standards Board for Accountants (IESBA-reglene), og vi har overholdt våre øvrige etiske forpliktelser i samsvar med disse kravene. Innhentet revisjonsbevis er etter vår vurdering tilstrekkelig og hensiktsmessig som grunnlag for vår konklusjon.

Ledelsens ansvar for årsregnskapet

Styret og daglig leder (ledelsen) er ansvarlig for å utarbeide årsregnskapet og for at det gir et rettviseende bilde i samsvar med regnskapslovens regler og god regnskapsskikk i Norge. Ledelsen er også ansvarlig for slik intern kontroll som den finner nødvendig for å kunne utarbeide et årsregnskap som ikke inneholder vesentlig feilinformasjon, verken som følge av misligheter eller utilsiktede feil.

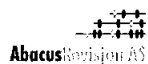
Ved utarbeidelsen av årsregnskapet må ledelsen ta standpunkt til selskapets evne til fortsatt drift og opplyse om forhold av betydning for fortsatt drift. Forutsetningen om fortsatt drift skal legges til grunn for årsregnskapet så lenge det ikke er sannsynlig at virksomheten vil bli avvirket.

Revisors oppgaver og plikter ved revisjonen av årsregnskapet

Vårt mål er å oppnå betryggende sikkerhet for at årsregnskapet som helhet ikke inneholder vesentlig feilinformasjon, verken som følge av misligheter eller utilsiktede feil, og å avgi en revisjonsberetning som inneholder vår konklusjon. Betryggende sikkerhet er en høy grad av sikkerhet, men ingen garanti for at en revisjon utført i samsvar med ISA-ene, alltid vil avdekke vesentlig feilinformasjon. Feilinformasjon kan oppstå som følge av misligheter eller utilsiktede feil. Feilinformasjon er å anse som vesentlig dersom den enkeltvis eller samlet med rimelighet kan forventes å påvirke de økonomiske beslutningene som brukerne foretar på grunnlag av årsregnskapet.



- 2 -



For revisors oppgaver og plikter se: <https://revisorforeningen.no/revisjonsberetninger>

Sandnes, 20. april 2026
Abacus Revisjon AS

Jorunn K. Sværen

Jorunn Karn Sværen
Statsautorisert revisor



Årsregnskap for
HØLE INVEST AS

988085057

Regnskapsår
01.01.2025 - 31.12.2025



HØLE INVEST AS
988 085 057

Resultatregnskap

	Note	2025	2024
Driftsinntekter			
Annen driftsinntekt		1 011 755	249 216
Sum driftsinntekter		1 011 755	249 216
Driftskostnader			
Annen driftskostnad		-224 618	-209 487
Sum driftskostnader		-224 618	-209 487
Driftsresultat		787 137	39 729
Finansinntekter			
Annen renteinntekt		966 478	1 137 555
Annen finansinntekt		836 018	97 282
Verdiøkning av finansielle instrumenter vurdert til virkelig verdi	1	1 038 139	1 068 182
Sum finansinntekter		2 840 635	2 303 019
Finanskostnader			
Verdireduksjon av finansielle instrumenter vurdert til virkelig verdi	1	-383 902	0
Annen rentekostnad		-1 089	-7 664
Annen finanskostnad		-112 074	-16 582
Sum finanskostnader		-497 065	-24 246
Netto finans		2 343 570	2 278 773
Resultat før skattekostnad		3 130 707	2 318 502
Skattekostnad	2, 3	-545 064	-277 875
Årsresultat		2 585 643	2 040 626
Overføringer			
Ordinært utbytte		1 317 972	10 000 000
Tilleggsutbytte		551 360	400 000
Annen egenkapital		716 311	-8 359 374
Sum overføringer		2 585 643	2 040 626



HØLE INVEST AS
988 085 057

Balanse

	Note	31.12.2025	31.12.2024
EIENDELER			
Anleggsmidler			
Varige driftsmidler			
Tomter, bygninger og annen fast eiendom	4	0	4 365 450
Sum varige driftsmidler		0	4 365 450
Finansielle anleggsmidler			
Investeringer i aksjer og andeler		1 898 600	2 008 600
Sum finansielle anleggsmidler		1 898 600	2 008 600
Sum anleggsmidler		1 898 600	6 374 050
Omløpsmidler			
Fordringer			
Andre kortsiktige fordringer		0	367 227
Sum fordringer		0	367 227
Investeringer			
Markedsbaserte aksjer	1	25 115 384	11 155 777
Andre finansielle instrumenter	1	58 958	1 412 282
Sum investeringer		25 174 342	12 568 059
Bankinnskudd, kontanter og lignende			
Bankinnskudd, kontanter og lignende		10 495 906	25 942 064
Sum bankinnskudd, kontanter og lignende		10 495 906	25 942 064
Sum omløpsmidler		35 670 248	38 877 350
SUM EIENDELER		37 568 848	45 251 400



HØLE INVEST AS
988 085 057

Balanse

	Note	31.12.2025	31.12.2024
EGENKAPITAL OG GJELD			
Egenkapital			
Innskutt egenkapital			
Aksjekapital	5, 6	30 000	30 000
Ikke registrert kapitalforhøyelse		10 000	0
Sum innskutt egenkapital		40 000	30 000
Opptjent egenkapital			
Annen egenkapital	6	35 658 835	34 942 524
Sum opptjent egenkapital		35 658 835	34 942 524
Sum egenkapital		35 698 835	34 972 524
Gjeld			
Avsetning og forpliktelser			
Utsatt skatt	2, 3	169 364	5 978
Sum avsetning for forpliktelser		169 364	5 978
Kortsiktig gjeld			
Betalbar skatt	2, 3	381 677	271 897
Utbytte		1 317 972	10 000 000
Annen kortsiktig gjeld		1 000	1 000
Sum kortsiktig gjeld		1 700 649	10 272 897
Sum gjeld		1 870 013	10 278 875
SUM EGENKAPITAL OG GJELD		37 568 848	45 251 400

STAVANGER, 20.04.2026

Mari Nes Aadnesen
styrets leder / daglig leder

Tori Nes Aadnesen
styremedlem

Bente Marie Nes Aadnesen
styremedlem



HØLE INVEST AS
988 085 057

Noter

Arten av virksomhet og hvor virksomheten drives

Selskapet driver med investeringer i aksjer og andre finansielle produkter. Selskapet holder til i Stavanger.

Regnskapsprinsipper

Årsregnskapet er satt opp i samsvar med regnskapsloven og god regnskapsskikk for små foretak.

Salgsinntekter

Inntektsføring ved salg av varer skjer på leveringstidspunktet. Tjenester inntektsføres etter hvert som de leveres.

Klassifisering og vurdering av balanseposter

Anleggsmidler er eiendeler bestemt til varig eie eller bruk. Eiendeler som er knyttet til varekretsløpet er klassifisert som omløpsmidler. Fordringer klassifiseres som omløpsmidler hvis de forfaller til betaling innen ett år etter transaksjonsdagen. Tilsvarende klassifiseres gjeld som kortsiktig hvis gjelden forfaller til betaling innen ett år.

Omløpsmidler vurderes til laveste av anskaffelseskost og virkelig verdi. Kortsiktig gjeld balanseføres til nominelt beløp på etableringstidspunktet. Anleggsmidler vurderes til anskaffelseskost. Varige anleggsmidler avskrives etter en fornuftig avskrivningsplan. Anleggsmidlene nedskrives til virkelig verdi ved verdifall som ikke forventes å være forbigående. Langsiktig gjeld med unntak av andre avsetninger balanseføres til nominelt beløp på etableringstidspunktet.

Fordringer

Kundefordringer og andre fordringer er oppført i balansen til pålydende etter fradrag for avsetning til forventet tap. Avsetning til tap gjøres på grunnlag av individuelle vurderinger av de enkelte fordringene.

Varige driftsmidler

Varige driftsmidler balanseføres og avskrives over driftsmidlenes levetid dersom de har antatt levetid over 3 år og har en kostpris som overstiger kr 30 000. Direkte vedlikehold av driftsmidler kostnadsføres løpende under driftskostnader, mens påkostninger eller forbedringer tillegges driftsmidlets kostpris og avskrives i takt med driftsmidlet.

Forørig er følgende regnskapsprinsipper anvendt:

FIFO-metoden for tilordning av anskaffelseskost for ombyttbare finansielle eiendeler, markedsverdis prinsipp for markedsbaserte finansielle omløpsmidler og laveste verdis prinsipp for langsiktige investeringer.

Skatt

Skattekostnaden i resultatregnskapet omfatter både periodens betalbare skatt og endring i utsatt skatt. Utsatt skatt er beregnet med 22% på grunnlag av de midlertidige forskjeller som eksisterer mellom regnskapsmessige og skattemessige verdier, samt skattemessig underskudd til fremføring ved utgangen av regnskapsåret. Skatteøkende og skattereduserende midlertidige forskjeller som reverserer eller kan reversere i samme periode er fastsatt og skattevirkningen er beregnet på nettogrunnlaget.

Selskapet har ikke endret regnskapsprinsipp fra 2024 til 2025.

Antall årsverk

Selskapet har ikke hatt ansatte i løpet av regnskapsåret.



HØLE INVEST AS
988 085 057

Lån og sikkerhetsstillelse til ledende personer, eiere med videre

Det er ikke gitt lån eller sikkerhetsstillelse til medlemmer av styrende organer.

Note 1 - Virkelig verdi av finansielle instrumenter

Eiendel	Virkelig verdi	Periodens resultatførte verdiendringer
Andre finansielle instrumenter	58 958	21 084
Markedsbaserte aksjer	25 115 384	633 153
Sum	25 174 342	654 237

Note 2 - Spesifisering av skatt

Skattekostnad	2025	2024
Betalbar skatt på alminnelig inntekt	381 677	271 897
Betalbar skatt, for mye, for lite avsatt tidligere år	1	0
+/- Endringer i utsatt skatt/utsatt skattefordel	163 386	5 978
Skattekostnad	545 064	277 875
Skattepliktig inntekt		
Resultat før skatt	3 130 707	2 318 502
Permanente forskjeller	-653 149	-1 055 430
+/- Endring i midlertidige forskjeller	-742 663	-27 174
Skattepliktig inntekt	1 734 896	1 235 898
Betalbar skatt i balansen		
Betalbar skatt på årets resultat	381 677	271 897
Betalbar skatt i balansen	381 677	271 897

Note 3 - Midlertidige forskjeller - utsatt skatt/skattefordel

Utsatt skatt/utsatt skattefordel i balansen avsettes på grunnlag av forskjeller mellom regnskapsmessige og skattemessige verdier i henhold til norsk regnskapsstandard for skatt.

Midlertidige skatteøkende og skattereduserende forskjeller som kan utlignes er nettoført.

Midlertidige forskjeller knyttet til:	01.01.2025	31.12.2025	Endring
Anleggsmidler	0	0	0
Gevinst- og tapskonto	27 174	769 837	-742 663
Netto forskjeller	27 175	769 837	-742 663
Sum midlertidige forskjeller som inngår i grunnlag for utsatt skatt/skattefordel	27 175	769 837	-742 663
Utsatt skatt 31.12.2025 basert på 22 %	5 978	169 364	-163 386



HØLE INVEST AS
988 085 057

Note 4 - Varige driftsmidler og immaterielle eiendeler

	Varige driftsmidler
Anskaffelseskost 01.01.	4 365 450
Tilgang i året	0
Avgang i året	-4 365 450
Anskaffelseskost 31.12.	0
Samlede avskrivninger, nedskrivninger og reverseringer av nedskrivninger	0
Balanseført verdi per 31.12.	0

Note 5 - Aksjekapital

Aksjeklasse	Antall aksjer	Aksjenes pålydende	Bokført verdi
A-aksjer	4	3 000	12 000
B-aksjer	6	3 000	18 000
Sum	10		30 000

Aksjonærer	Antall aksjer	Eierandel %	Aksjeklasse
AADNESEN BENTE MARIE NES	4	40,00	A-aksjer
Mari Nes Aadnesen	3	30,00	B-aksjer
Tori Nes Aadnesen	3	30,00	B-aksjer
Totalt antall aksjer	10	100	

Note 6 - Egenkapital

	Aksjekapital	Ikke reg. kapital forhøyelse	Opptjent egenkapital	Sum
Egenkapital 31.12.2024	30 000	0	34 942 524	34 972 524
Årsresultat	0	0	2 585 643	2 585 643
Avsatt utbytte	0	0	-1 317 972	-1 317 972
Tilleggsutbytte i løpet av året, basert på siste fastsatte regnskap	0	0	-551 360	-551 360
Andre endringer	0	10 000	0	10 000
Egenkapital 31.12.2025	30 000	10 000	35 658 835	35 698 835