



ÅRSREGNSKAPET FOR REGNSKAPSÅRET 2024 - GENERELL INFORMASJON

Enheten

Organisasjonsnummer: 943 215 847
Organisasjonsform: Stiftelse
Foretaksnavn: FRED OLSEN & CO'S HJELPEFOND STI
Forretningsadresse: Fred. Olsens gate 2
0152 OSLO

Regnskapsår

Årsregnskapets periode: 01.01.2024 - 31.12.2024

Konsern

Morselskap i konsern: Nei

Regnskapsregler

Regler for små foretak benyttet: Ja
Benyttet ved utarbeidelsen av årsregnskapet til selskapet: Regnskapslovens alminnelige regler

Årsregnskapet fastsatt av kompetent organ

Bekreftet av representant for selskapet: Øyvind B. Kristiansen
Dato for fastsettelse av årsregnskapet: 25.06.2025

Grunnlag for avgivelse

År 2024: Årsregnskapet er elektronisk innlevert
År 2023: Tall er hentet fra elektronisk innlevert årsregnskap fra 2024

Det er ikke krav til at årsregnskapet m.v. som sendes til Regnskapsregisteret er undertegnet. Kontrollen på at dette er utført ligger hos revisor/enhetens øverste organ. Sikkerheten ivaretas ved at innsender har rolle/rettighet for innsending av årsregnskapet via Altinn, og ved at det bekreftes at årsregnskapet er fastsatt av kompetent organ.

Brønnøysundregistrene, 09.07.2025



Resultatregnskap

Beløp i: NOK	Note	2024	2023
RESULTATREGNSKAP			
Inntekter			
Salgsinntekt		111 000	102 000
Sum inntekter		111 000	102 000
Kostnader			
Sameie Stensgt. 38		33 250	22 537
Honorarer	3	123 898	127 939
Gavepensjoner	4	1 718 461	1 687 011
Diverse gaver/tilskudd	4	8 168 820	7 415 202
Administrasjon Fred. Olsen & Co.		1 066 515	1 110 000
Arbeidsgiveravgift			0
Diverse adm. utgifter		11 177	2 606
Sum kostnader		11 122 121	10 365 295
Driftsresultat		-11 011 121	-10 263 295
Finansinntekter og finanskostnader			
Annen renteinntekt		964 311	672 992
Renter obligasjoner og sertifikater	7,8	9 695 493	8 285 875
Amortisering langsiktige obligasjoner		-1 602	-22 936
Renteinntekter skatt			
Utbytte aksjer	5	3 008 480	3 845 801
Salgsgevinst aksjer, aksjefond og egenkapitalbevis		0	0
Gevinst salg/innløsning sertifikater		411 500	338 000
Utbytte egenkapitalbevis	6	1 160 387	969 622
Verdiendring av finansielle instrumenter	8	835 955	1 869 316
Renter skatt		-198	101
Bank- og VPS-omkostninger		-8 866	-8 429
Sum finansinntekter		16 065 460	15 950 342
Netto finans		16 065 460	15 950 342
Ordinært resultat før skattekostnad		5 054 339	5 687 047
Skattekostnad på ordinært resultat	9	27 229	19 556
Ordinært resultat etter skattekostnad		5 027 110	5 667 491



Resultatregnskap

Beløp i: NOK	Note	2024	2023
Årsresultat		5 027 110	5 667 491
Overføringer og disponeringer			
Til annen egenkapital/opptjent egenkapital		5 027 110	5 667 491
Sum overføringer og disponeringer		5 027 110	5 667 491



Balanse

Beløp i: NOK	Note	2024	2023
BALANSE - EIENDELER			
Anleggsmidler			
Immaterielle eiendeler			
Varige driftsmidler			
Tomter, bygninger og annen fast eiendom	10	12 430	12 430
Sum varige driftsmidler		12 430	12 430
Finansielle anleggsmidler			
Aksjer	5	25 830 798	25 830 798
Aksjefond	11	15 000 000	15 000 000
Egenkapitalbevis	6	4 952 523	4 952 523
Obligasjoner	7,8	179 123 954	171 259 001
Sum finansielle anleggsmidler		224 907 275	217 042 322
Sum anleggsmidler		224 919 705	217 054 752
Omløpsmidler			
Varer			
Fordringer			
Påløpte renter av obligasjoner		1 347 385	1 065 005
Andre kortsiktige fordringer		0	42 716
Sum fordringer		1 347 385	1 107 721
Bankinnskudd, kontanter og lignende			
Bankinnskudd, kontanter og lignende	13	13 801 953	16 887 642
Sum bankinnskudd, kontanter og lignende		13 801 953	16 887 642
Sum omløpsmidler		15 149 338	17 995 363
SUM EIENDELER		240 069 043	235 050 115

BALANSE - EGENKAPITAL OG GJELD



Balanse

Beløp i: NOK	Note	2024	2023
Egenkapital			
Innskutt egenkapital			
Selskapskapital	14	20 000 000	20 000 000
Sum innskutt egenkapital		20 000 000	20 000 000
Opptjent egenkapital			
Opptjent egenkapital	14	219 990 744	214 963 634
Sum opptjent egenkapital		219 990 744	214 963 634
Sum egenkapital		239 990 744	234 963 634
Sum langsiktig gjeld		0	0
Kortsiktig gjeld			
Betalbar skatt	9	27 229	19 556
Skyldige offentlige avgifter		31 463	29 418
Annen kortsiktig gjeld		19 607	37 507
Sum kortsiktig gjeld		78 299	86 481
Sum gjeld		78 299	86 481
SUM EGENKAPITAL OG GJELD		240 069 043	235 050 115



Brønnøysundregistrene

ÅRSREGNSKAP FOR REGNSKAPSÅRET 2024 - GENERELL INFORMASJON

Journalnummer: 2025 644431

Enheten

Organisasjonsnummer: 943 215 847
Organisasjonsform: Stiftelse
Foretaksnavn: FRED OLSEN & CO'S HJELPEFOND STI
Forretningsadresse: Fred. Olsens gate 2
0152 OSLO

Regnskapsår

Årsregnskapets periode: 01.01.2024 - 31.12.2024

Konsern

Morselskap i konsern: Nei

Regnskapsregler

Regler for små foretak benyttet: Ja
Benyttet ved utarbeidelsen av
årsregnskapet til selskapet: Regnskapslovens alminnelige regler

Årsregnskapet fastsatt av kompetent organ

Bekreftet av representant for selskapet: Øyvind B. Kristiansen
Dato for fastsettelse av årsregnskapet: 25.06.2025

Grunnlag for avgivelse

År 2024: Årsregnskap er elektronisk innlevert.
År 2023: Tall er hentet fra elektronisk innlevert årsregnskap fra 2024.

Det er ikke krav til at årsregnskapet m.v. som sendes til Regnskapsregisteret er undertegnet. Kontrollen på at dette er utført ligger hos revisor/enhetens øverste organ. Sikkerheten ivaretas ved at innsender har rolle/rettighet for innsending av årsregnskapet via Altinn, og ved at det bekreftes at årsregnskapet er fastsatt av kompetent organ.

Brønnøysundregistrene, 08.07.2025



Organisasjonsnr: 943 215 847
FRED OLSEN & CO'S HJELPEFOND STI

RESULTATREGNSKAP

Beløp i: NOK	Note	2024	2023
RESULTATREGNSKAP			
Inntekter			
Salgsinntekt		111 000	102 000
Sum inntekter		111 000	102 000
Kostnader			
Sameie Stensgt. 38		33 250	22 537
Honorarer	3	123 898	127 939
Gavepensjoner	4	1 718 461	1 687 011
Diverse gaver/tilskudd	4	8 168 820	7 415 202
Administrasjon Fred. Olsen & Co.		1 066 515	1 110 000
Arbeidsgiveravgift		11 177	0
Diverse adm. utgifter		11 177	2 606
Sum kostnader		11 122 121	10 365 295
Driftsresultat		-11 011 121	-10 263 295
Finansinntekter og finanskostnader			
Annen renteinntekt		964 311	672 992
Renter obligasjoner og sertifikater	7,8	9 695 493	8 285 875
Amortisering langsiktige obligasjoner		-1 602	-22 936
Renteinntekter skatt			
Utbytte aksjer	5	3 008 480	3 845 801
Salgsgevinst aksjer, aksjefond og egenkapitalbevis		0	0
Gevinst salg/innløsning sertifikater		411 500	338 000
Utbytte egenkapitalbevis	6	1 160 387	969 622
Verdiendring av finansielle instrumenter	8	835 955	1 869 316
Renter skatt		-198	101
Bank- og VPS-omkostninger		-8 866	-8 429
Sum finansinntekter		16 065 460	15 950 342
Netto finans		16 065 460	15 950 342
Ordinært resultat før skattekostnad			
Skattekostnad på ordinært resultat	9	27 229	19 556
Ordinært resultat etter skattekostnad		5 027 110	5 667 491
Årsresultat		5 027 110	5 667 491



Overføringer og disponeringer		
Til annen egenkapital/ opptjent egenkapital	5 027 110	5 667 491
Sum overføringer og disponeringer	5 027 110	5 667 491



Organisasjonsnr: 943 215 847
FRED OLSEN & CO'S HJELPEFOND STI

BALANSE

Beløp i: NOK	Note	2024	2023
--------------	------	------	------

BALANSE - EIENDELER

Anleggsmidler Immaterielle eiendeler

Varige driftsmidler

Tomter, bygninger og annen fast eiendom	10	12 430	12 430
Sum varige driftsmidler		12 430	12 430

Finansielle anleggsmidler

Aksjer	5	25 830 798	25 830 798
Aksjefond	11	15 000 000	15 000 000
Egenkapitalbevis	6	4 952 523	4 952 523
Obligasjoner	7,8	179 123 954	171 259 001
Sum finansielle anleggsmidler		224 907 275	217 042 322

Sum anleggsmidler		224 919 705	217 054 752
--------------------------	--	--------------------	--------------------

Omløpsmidler

Varer

Fordringer

Påløpte renter av obligasjoner		1 347 385	1 065 005
Andre korsiktige fordringer		0	42 716
Sum fordringer		1 347 385	1 107 721

Bankinnskudd, kontanter og lignende

Bankinnskudd, kontanter og lignende	13	13 801 953	16 887 642
Sum bankinnskudd, kontanter og lignende		13 801 953	16 887 642

Sum omløpsmidler		15 149 338	17 995 363
-------------------------	--	-------------------	-------------------

SUM EIENDELER		240 069 043	235 050 115
----------------------	--	--------------------	--------------------

BALANSE - EGENKAPITAL OG GJELD

Egenkapital

Innskutt egenkapital			
Selskapskapital	14	20 000 000	20 000 000
Sum innskutt egenkapital		20 000 000	20 000 000

Opptjent egenkapital



Opptjent egenkapital	14	219 990 744	214 963 634
Sum opptjent egenkapital		219 990 744	214 963 634
Sum egenkapital		239 990 744	234 963 634
Sum langsiktig gjeld		0	0
Kortsiktig gjeld			
Betalbar skatt		27 229	19 556
Skyldige offentlige avgifter		31 463	29 418
Annen kortsiktig gjeld	9	19 607	37 507
Sum kortsiktig gjeld		78 299	86 481
Sum gjeld		78 299	86 481
SUM EGENKAPITAL OG GJELD		240 069 043	235 050 115



Organisasjonsnr: 943 215 847
FRED OLSEN & CO'S HJELPEFOND STI

NOTEOPPLYSNINGER - SELSKAP - alle poster oppgitt i hele tall

Note

Regnskapsprinsipper

Årsregnskapet er satt opp etter regnskapsloven. Regnskapsreglene for små foretak er fulgt.

Note

Antall aksjer og aksjeeiere

Note

Ytelser til ledende personer

Er det gitt ytelser til ledende person: Nei

Ytelser til daglig leder

<u>Ytelser</u>	<u>Lønn</u>	<u>Pensj.forpl.</u>	<u>Andre godtgj.</u>
----------------	-------------	---------------------	----------------------

Note

2

Antall årsverk i regnskapsåret

Virksomheten har hatt følgende antall årsverk:

0.00

Note

2

Obligatorisk tjenstepensjon

Note

2

Lån og sikkerhetsstillelse til ledende personer og aksjeeiere

Er det gitt lån eller sikkerhetsstillelse til ledende personer: Nei



ÅRSBERETNING 2024

FOR

FRED. OLSEN & Co.s HJELPEFOND

Fred. Olsen & Co.s Hjelpfond har kontoradresse i Oslo, er registrert hos Lotteri - og stiftelsestilsynet og som stiftelse i enhetsregisteret i Brønnøysund med org. no. 943 215 847.

Fred. Olsen & Co.s Hjelpfond kan yte gavepensjoner, etterlattepensjoner og andre typer understøttelser etter vedtektsbestemmelser og styrets skjønn.

Investeringene består i det vesentligste av obligasjoner utstedt av den norske stat, fylkeskommuner, kommuner, kraftselskaper, norske banker og foretak samt en mindre andel i aksjer, aksjefond og egenkapitalbevis i norske, hovedsakelig børsnoterte selskaper. Fred. Olsen & Co.s Hjelpfond eier også en leilighetsseksjon i Stensgaten 38 i Oslo som leies ut. Forvaltning av midlene tilligger styret og reguleres for øvrig av en administrasjonsavtale med Fred. Olsen & Co. AS.

Renteinntekter på bankinnskudd, obligasjoner og sertifikater utgjorde kr. 9.695.493 for 2024 (kr. 8.285.875 i 2023). Fred. Olsen & Co.s Hjelpfond har fått innløst obligasjoner samt foretatt nedskrivning basert på amortisering frem til forfall med et tap på kr. 1.602 i løpet av året (tap på kr. 22.936 i 2023).

Grunnet økte renter og en viss endring i risikopåslag for utstedere av obligasjoner i 2022 ble det regnskapsteknisk bokført urealisert netto tap på obligasjonsporteføljen med kr. 2.705.271 per 31.12.2022 (ingen urealiserte tap bokført i 2021). Fullt oppgjør ved forfall eller tidlig oppgjør av enkeltobligasjonene frem i tid vil normalt bety at urealiserte gevinster reverseres. I løpet av 2023 ble kr. 1.869.316 av det bokførte urealiserte netto tapet fra 2022 reversert. I 2024 er de resterende kr. 835.955 tilbakeført. Hele det bokførte urealiserte tapet for obligasjonsporteføljen er således reversert per 31.12.2024.

Driftsresultatet i forbindelse med utleie av leilighetsseksjonene i Stensgaten 38 ble positivt med kr. 67.751 i 2024 (negativt med kr. 69.463 i 2023).

Det ble mottatt utbytte fra aksjer og egenkapitalbevis med kr. 4.168.876 i 2024 (kr. 4.815.423 i 2023).

I 2024 ble det realisert gevinster ved innløsning av obligasjoner og sertifikater med kr. 411.500 (kr. 333.000 i 2023).

Det er i løpet av året utbetalt understøttelser, pensjoner, etterlattepensjoner, gaver og lignende med kr. 9.887.282 i 2024 (kr. 9.102.213 i 2023).

Årsresultatet etter skatt for 2024 ble positivt med kr. 5.027.110 sammenlignet med et resultat på kr. 5.667.491 for 2023.

Ved årets utgang var innskutt og opptjent egenkapital økt med kr. 5,0 mill. til kr. 239.990.744 som hovedsakelig holdes i obligasjoner utstedt av den norske stat, norske fylker og kommuner samt norske foretak. Kortsiktig gjeld beløp seg til kr. 78.299 slik at sum egenkapital og gjeld utgjorde kr. 240.069.043 per 31.12.2024.

Det ble betalt revisjonshonorarer med kr. 102.188 (inkl. m.v.a.) i 2024, honorar til Lotteri- og stiftelsestilsynet med kr. 21.710 (inkl. m.v.a.) og administrasjons-godtgjørelse til Fred. Olsen & Co. AS er belastet med kr. 1.066.515 (inkl. m.v.a.).

Fred. Olsen & Co.s Hjelpefond har i regnskapsåret ikke hatt noen ansatte. Det har ikke vært utbetalt honorar til styrets medlemmer. Styret i Fred. Olsen & Co.s Hjelpefond består av tre menn. Styret er oppmerksom på regler om kjønnsbalanse i styret. Det er tegnet ansvarsforsikring.

Fred. Olsen & Co.s Hjelpefond er ikke involvert i aktivitet som forurenser det ytre miljø, og bedriver ikke virksomhet som kan karakteriseres som forskning og utvikling (FoU).

Styret og ledelsen i Fred. Olsen & Co.s Hjelpefond er klar over at både aksje og obligasjonsporteføljen er utsatt for markedsrisiko (svingning i verdier) samt at det er risiko for at enkelte motparter kan gå konkurs (kredittrisiko).

Fred. Olsen & Co.s Hjelpefond har få eller ingen forpliktelser som går ut over ett år samt en solid likviditetssituasjon og solide motparter i obligasjonsporteføljen (inkl. statsobligasjoner).


Styret er klar over disse forhold og ser ingen stor risiko for at likviditet skulle bli kritisk det kommende år.


Fortsatt drift – fremtidsutsikter

Etter styrets oppfatning gir det fremlagte resultatregnskap og balanse et rettviseende bilde og den nødvendige informasjon om Fred. Olsen & Co.s Hjelpefonds drift i 2024 samt stillingen ved utgangen av 2024. Styret er av den oppfatning at dette gir grunnlag for fortsatt virksomhet i tråd med stiftelsens vedtekter.

Oslo, den 25. juni 2025


Victor Friberg


Fred. Olsen


Øyvind B. Kristiansen



Fred. Olsen & Co's Hjelpfond			
Resultatregnskap	NOTE	31.12.2024	31.12.2023
Husleieinntekter Stensgt. 38		111 000	102 000
Andel fellesutgifter/resultat i Sameiet Stensgt. 38			
Salgsgevinst seksjon Stensgt. 38			
Sum driftsinntekter		111 000	102 000
Andel fellesutgifter/resultat i Sameiet Stensgt. 38		-33 250	-22 537
Vedlikehold Stensgt. 38		0	0
Honorarer	3	-123 898	-127 939
Gavepensjoner	4	-1 718 462	-1 687 011
Diverse gaver/tilskudd	4	-8 168 820	-7 415 202
Administrasjonsgodtgjørelse Fred. Olsen & Co. AS		-1 066 515	-1 110 000
Diverse adm.utgifter		-11 177	-2 606
Sum driftsutgifter		-11 122 121	-10 365 295
Driftsresultat		-11 011 121	-10 263 295
Renter bankinnskudd og diverse renteinntekter		964 311	672 992
Utbytte aksjer	5	3 008 480	3 845 801
Utbytte egenkapitalbevis	6	1 160 387	969 622
Renter obligasjoner og sertifikater	7,8	9 695 493	8 285 875
Amortisering langsiktige obligasjoner		-1 602	-22 936
Verdiendring av finansielle instrumenter	8	835 955	1 869 316
Gevinst salg / innløsning obligasjoner		0	5 000
Gevinst/tap salg / innløsning sertifikater		411 500	333 000
Renter skatt		0	101
Rentekostnader skatt		-198	0
Bank- og VPS-omkostninger		-8 866	-8 429
Netto finansposter		16 065 460	15 950 342
Ordinært resultat før skattekostnad		5 054 339	5 687 047
Skattekostnad	9	-27 229	-19 556
Årsresultat		5 027 110	5 667 491
Disponering av årets resultat			
Til annen egenkapital / opptjent egenkapital		5 027 110	5 667 491



Fred. Olsen & Co's Hjelpfond

BALANSE

NOTE 31.12.2024 31.12.2023

EIENDELER

Varige driftsmidler

Leiligheter Stensgt. 38 10 12 430 12 430

Finansielle anleggsmidler

Aksjer 5 25 830 798 25 830 798

Egenkapitalbevis 6 4 952 523 4 952 523

Aksjefond 11 15 000 000 15 000 000

Obligasjoner og sertifikater 7,8 179 123 953 171 259 000

Sum anleggsmidler 224 907 275 217 042 322

Bankinnskudd 13 13 801 953 16 887 642

Påløpte, ikke utbetalte renter obligasjoner 1 347 385 1 065 005

Andre kortsiktige fordringer 0 42 716

Sum omløpsmidler 15 149 338 17 995 363

SUM EIENDELER 240 069 043 235 050 115

EGENKAPITAL OG GJELD

Egenkapital

Grunnkapital 14 20 000 000 20 000 000

Opptjent egenkapital 14 219 990 744 214 963 634

Sum egenkapital 239 990 744 234 963 634

Kortsiktig gjeld

Kortsiktig gjeld Sameiet Stensgt. 38 19 607 28 507

Annen kortsiktig gjeld 0 9 000

Skyldig skattetrekk 31 463 29 418


Betalbar skatt 9 27 229 19 556

Sum kortsiktig gjeld 78 299 86 481

SUM EGENKAPITAL OG GJELD 240 069 043 235 050 115

Oslo, 25. juni 2025


Victor Friberg


Fred. Olsen


Øyvind B. Kristiansen



FRED. OLSEN CO.'S HJELPEFOND

Årsregnskap 31. desember 2024

Regnskapsprinsipper og noter

NOTE 1: REGNSKAPSPRINSIPPER

Fred. Olsen & Co.'s Hjelpefond er en stiftelse som er registrert i Brønnøysund med no. 943 215 847. Årsregnskapet består av resultatregnskap, balanse og noteopplysninger og er avlagt i samsvar med regnskapsloven og stiftelsesloven, og er utarbeidet i overensstemmelse med god regnskapskikk for små selskap.

Skattekostnaden i resultatregnskapet omfatter periodens betalbare skatt da det ikke er midlertidige forskjeller.

Inntektsføring skjer etter oppljeningsprinsippet som normalt vil være leveringstidspunktet for tjenesten av husleie.

Andeler i Smeielet Stønstgt. 38 er tatt inn i regnskapet etter bruttometoden.

Verdipapirer er oppført som anleggsmidler.

Aksjer, grunnfondsbevis og ihennehaverobligasjoner som holdes til forfall er oppført som anleggsmidler da de ansees som langsiktige investeringer. Fondet har derfor ingen kortsiktige investeringer.

Akjer, akjefond, egenkapitalbevis og sertifikater balanseføres til kostpris.

Fra og med 1998 blir det fulgt et prinsipp med amortisering av over/underkurs over obligasjonslånets gjenværende løpetid. Det er i 1998, 1999, 2000, 2001, 2002 og 2003 ikke foretatt justeringer. I perioden 2004-2023 er amortisering kostnadsført med NOK 4 984.345 og i 2024 utgiftsført med NOK 1.602.

Vange driftsmidler balanseføres og avskrives over driftsmidlets økonomiske levetid. Leilighetene antas ikke å falle i verdi og avskrives derfor ikke.

NOTE 2: Stiftelsen har ingen ansatte. Selskapet har derfor ikke plikt til å ha obligatorisk tjenestepensjon. Det er ikke betalt honorarer til styrets medlemmer i perioden 1. januar til 31. desember 2024.

NOTE 3: HONORARER

Akonto ordinært revisjonshonor inkl. merverdiavgift	102 188
Revisor, bistand	0
Løften- og stiftelsestilsynet	21 710
	<u>123 898</u>

NOTE 4: GAVEPENSJONER, GAVER OG TILSKUDD

I det vedtaksfestede formål for Fred. Olsen & Co.'s Hjelpefond (paragraf 3. Formål) er det nærmere spesifisert hvem fondet er opprettet til fordel for. Dette innebærer ansatte i Fred. Olsen & Co. AS, ansatte hos etterkommere av skipsreder Thomas Olsen samt annet selskap eller firma som styret i Fred. Olsen & Co.'s Hjelpefond godkjenner. Etterlatte og barn av ansatte omfattes også.

Fred. Olsen & Co.'s Hjelpefond kan yte understøttelser, gavepensjoner, førtidspensjoner, sykebidrag, understøttelse ved sykdom, uføret, samt gavepensjoner til etterlatt ektefelle og barn. Det kan også ytes begravellesbidrag samt andre understøttelser etter styrets skjønn.

Gavepensjoner ble bevilget med NOK 1.718.462 for 2024 (NOK 1.687.011 for 2023). Gaver og tilskudd ble bevilget med NOK 8.168.820 for 2024 (NOK 7.415.202 i 2023).

NOTE 5: AKSJER

Selskap	VPS-NR.	Antall aksjer	Sum pålydende	Kostpris/bokført verdi	Kurs pr. 31.12.24	Markedsverdi	Kursreserve	Utbytte
Orkla ASA	03733900	64 200	80 250	3 112 544	98,35	6 314 070	3 201 526	385 200
DNB ASA	10031479	33 511	418 888	1 739 972	226,90	7 603 646	5 863 674	536 176
Equinor ASA	10096985	32 621	81 553	3 967 682	265,40	8 657 613	4 689 931	1 049 241
Norsk Hydro ASA	05052605	108 695	119 565	3 839 478	62,54	6 797 785	2 958 307	271 738
Gjensidige Forsikring ASA	10582521	5 000	12 000	354 000	201,00	1 206 000	852 000	52 500
REC Silicon ASA	10112675	5 430	5 430	66 135	3,59	19 515	-46 619	0
Spørebank 1 Sør-Norge ASA	10631567	30 070	751 750	778 484	146,60	4 408 262	3 629 778	225 525
Yara International ASA	10208051	14 500	24 650	3 175 303	300,80	4 361 600	1 186 297	72 500
Eiendomsspar AS	03998700	26 000	162 500	5 525 520	410,00	10 660 000	5 134 480	260 000
Olav Thon Eiendoms. ASA	05638858	18 500	18 500	2 159 561	227,00	4 199 500	2 039 940	129 500
Entra AS	10716418	3 828	3 828	441 339	115,60	442 517	1 177	0
Elmera Group ASA	10815673	5 000	1 500	390 780	38,20	191 000	-199 780	11 500
Elopak ASA	10815673	10 000	14 000	280 000	45,20	452 000	172 000	14 600
Sum aksjer				26 830 798		66 313 509	29 482 711	3 008 480

NOTE 6: EGENKAPITALBEVIS

Selskap	VPS-NR.	Antall EK-bevis	Sum pålydende	Kostpris/bokført verdi	Kurs pr. 31.12.24	Markedsverdi	Kursreserve	Utbytte
Spørebank 1 Nord-Norge	08000801	75 949	1 367 062	1 864 907	123,48	9 378 183	7 513 275	531 643
Spørebanken 1 SMN	06390301	43 437	868 740	1 084 116	171,32	7 441 627	6 357 511	521 244
Spørebanken Sør	06001502	10 750	537 500	2 003 499	197,90	2 127 425	123 926	107 500
Sum egenkapitalbevis				4 852 523		18 947 234	13 994 712	1 160 387



FRED. OLSEN CO 'S HJELPEFOND

Årsregnskapet 31. desember 2024

NOTE 7: SERTIFIKATER

Type obligasjon	VPS-NR.	Pålydende verdi	Bokført verdi	Kurs pr. 31.12.24	Markedsverdi	Kursreserve	Renter
Den Norske Stat 18.12.24	NO0013081935	0	0	0,00 %	0	0	0
Den Norske Stat 17.12.25	NO0013430553	20 000 000	19 189 600	95,11 %	19 222 820	33 220	0
Sum sertifikater		20 000 000	19 189 600		19 222 820	33 220	0

NOTE 8: OBLIGASJONER

Type obligasjon	VPS-NR.	Pålydende verdi	Kostpris justert for amortisering *	Kurs pr. 31.12.24	Markedsverdi	Kursreserve	Renter
Agder Energi AS 04.04.24	NO0010819600	0	0	0	0	0	14 304
Akerhus Fylke 18.09.24	NO0010853962	0	0	0	0	0	110 222
Aurskog Sparebank 15.06.24	NO0010197699	0	0	0	0	0	23 637
BN Bank ASA 02.03.99	NO0012451782	2 000 000	2 000 000	101,01 %	1 022 093	22 093	60 588
Bane NOR Eiendom AS 18.02.26	NO0010931793	2 000 000	2 000 000	100,20 %	2 003 940	20 102	156 896
Bane NOR Eiendom AS 05.12.28	NO0012929589	2 000 000	2 000 000	102,35 %	2 047 091	47 091	124 252
Color Group AS 23.08.26	NO0012841768	1 500 000	1 500 000	105,00 %	1 575 000	75 000	151 482
Color Group AS 12.11.99	NO0013387878	1 500 000	1 500 000	100,49 %	1 507 290	7 290	17 588
DNB Bank ASA 18.08.99	NO0012618984	2 000 000	1 992 500	103,48 %	2 069 845	77 145	172 580
DNB Bank ASA 14.09.99	NO0013013888	2 000 000	2 000 000	103,73 %	2 074 693	74 693	154 352
Eidsiva Energi AS 02.10.25	NO0010894637	2 000 000	2 000 000	100,26 %	2 005 148	5 148	111 961
Eidsiva Energi AS 26.05.28	NO0011002610	2 000 000	2 000 000	99,81 %	1 996 295	-3 705	112 481
Eidsiva Energi AS 15.09.28	NO0013015362	2 000 000	2 000 000	101,54 %	2 030 877	30 877	109 182
Eidsiva Energi AS 21.06.28	NO0013261792	2 000 000	2 000 000	100,01 %	2 000 189	189	57 985
Eika Gruppen AS 19.09.99	NO0013019125	2 000 000	2 000 000	102,41 %	2 048 218	48 218	184 772
Ekem ASA 31.08.28	NO0013065306	2 000 000	2 000 000	100,28 %	2 005 689	5 689	128 340
Ekem ASA 17.06.29	NO0013331298	2 000 000	2 000 000	99,65 %	1 993 070	-6 930	36 594
Entra ASA Green Bond 20.03.24	NO0010789484	0	0	0	0	0	37 687
Entra ASA 10.09.26	NO0011094625	3 000 000	2 982 285	98,75 %	2 963 888	-18 600	146 790
European Invest Bank 21.10.25	NO0010895493	2 000 000	2 000 000	101,21 %	2 024 113	24 113	127 535
Felleskjøpet Agri SA 25.04.24	NO0010850274	0	0	0	0	0	63 358
Fredrikstad Energi AS 09.10.24	NO0010851517	0	0	0	0	0	89 365
Frisjølven AS 06.04.27	NO0012490095	2 000 000	2 000 000	100,30 %	2 006 058	6 058	107 363
Gjøensdige Forsikring ASA 12.09.99	NO0013172220	2 000 000	2 000 000	101,82 %	2 036 421	36 421	122 672
Gitre Energi AS 30.08.25	NO0010894371	2 000 000	2 000 000	100,28 %	2 005 503	5 503	110 158
Hafslund E-CO AS 10.03.25	NO0010878352	2 000 000	2 000 000	100,08 %	2 001 692	1 692	109 564
Hafslund AS 05.09.31	NO0013255330	2 000 000	2 000 000	100,00 %	1 997 797	-2 203	36 407
Helgeland Kraft AS 30.03.27	NO0012484387	2 000 000	2 000 000	100,53 %	2 010 846	10 846	115 037
Hordaland Fylke 22.09.26	NO0010774912	3 000 000	3 000 414	100,97 %	3 029 197	28 783	171 547
Jotun A/S 22.03.24	NO0010819709	0	0	0	0	0	12 935
Jotun A/S 10.02.26	NO0010923352	2 000 000	2 000 000	100,32 %	2 006 333	6 333	110 316
Jotun A/S 22.03.24	NO0013182949	2 000 000	2 000 000	100,75 %	2 014 935	14 935	90 178
2% Kommunalkassen AS 29.11.27	NO0010811276	5 000 000	5 002 710	83,53 %	4 678 681	-326 020	100 122
KfW 17.02.27	X82469633225	3 000 000	3 000 000	97,32 %	2 919 736	-80 262	87 950
Låkestrem Sparebank 25.06.31	NO0010307774	2 000 000	2 000 000	99,87 %	1 997 498	-2 502	122 570
Lyse AS 09.09.24	NO0010892328	0	0	0	0	0	74 280
Lyse AS 21.01.25	NO0010873409	2 000 000	2 000 000	100,02 %	2 000 351	351	107 967
Norsk Hydro ASA 30.11.28	NO0012767600	2 000 000	2 000 000	101,14 %	2 022 892	22 892	105 140
Nortura SA 02.07.25	NO0010886716	2 000 000	2 000 000	100,78 %	2 015 667	15 667	154 832
Nortura SA 04.05.28	NO0012513581	2 000 000	2 000 000	96,87 %	1 937 395	-62 605	123 631
Nortura SA 12.06.47	NO0012519737	2 000 000	2 000 000	101,68 %	2 033 176	33 176	181 791
Nortura SA 08.01.29	NO0013081943	2 000 000	2 000 000	104,62 %	2 092 399	92 399	174 090
Norske Tog AS 05.10.26	NO0011154985	2 000 000	2 000 000	100,06 %	1 998 750	-1 250	105 220
Norske Tog AS 20.02.34	NO0013161943	2 000 000	2 000 000	98,54 %	1 970 892	-29 108	81 550
OBOS BBL 10.03.28	NO0010946486	2 000 000	2 005 725	99,18 %	1 983 570	-22 155	117 668
OBOS BBL 10.03.26	NO0010946494	2 000 000	2 000 000	99,95 %	1 998 969	-1 031	113 193
OBOS BBL 08.02.30	NO0013399258	2 000 000	2 000 000	100,05 %	2 000 969	969	18 403
Clay Thor Eiendoms. 03.03.28	NO0010940471	4 000 000	4 000 744	100,38 %	4 015 767	15 023	227 146
Clay Thor Eiendoms. 25.08.31	NO0010777794	4 000 000	4 000 000	99,78 %	3 991 066	-8 934	241 367
Orkla ASA 07.06.28	NO0011013708	2 000 000	2 000 000	100,06 %	2 001 700	1 700	108 152
Posten Bring AS 16.10.31	NO0013363804	2 000 000	2 000 000	99,84 %	1 998 754	-1 246	23 433
Schibsted ASA 10.05.28	NO0012911306	2 000 000	2 000 000	102,03 %	2 040 503	40 503	125 598
Sogn og Fjordane Energi 15.09.26	NO0011013658	4 000 000	4 000 000	100,01 %	4 000 429	429	215 501
Sparebank 1 Sogn og Fjordane 02.09.99	NO0011084758	2 000 000	2 000 000	100,21 %	2 004 196	4 196	144 764
Sparebanken Sogn og Fjordane 28.11.24	NO0010889522	0	0	0	0	0	145 758
Sparebanken Sør 13.12.27	NO0012789699	2 000 000	2 000 000	101,41 %	2 028 279	28 279	117 779
Sparebank 1 Nord-Norge 03.02.99	NO0012429152	2 000 000	2 000 000	100,47 %	2 009 392	9 392	149 174
Sparebank 1 Nord-Norge 22.08.99	NO0012890872	2 000 000	2 000 000	102,57 %	2 051 452	51 452	184 929
Sparebank 1 Boligkreditt 06.05.99	NO0010893009	2 000 000	2 000 000	100,34 %	2 006 816	6 816	147 050
Sparebank 1 Boligkreditt 16.11.99	NO0012753591	2 000 000	2 000 000	103,61 %	2 072 269	72 269	175 700
SpareBank 1 SMN 03.09.24	NO0011078420	0	0	0	0	0	71 529
SpareBank 1 SMN 19.11.29	NO0013314874	2 000 000	2 000 000	100,39 %	2 007 709	7 709	42 781
Sparebank 1 Sørlandet 28.06.28	NO0012528286	1 500 000	1 500 000	102,42 %	1 536 272	36 272	125 958
Sparebank 1 Østlandet 16.06.99	NO0010885048	2 000 000	2 000 000	93,74 %	1 874 895	-127 107	45 049
Spb 1 SR-Bank ASA 15.08.33	NO0012839010	2 000 000	2 000 000	100,65 %	2 013 027	13 027	162 044
Statkraft AS 14.06.27	NO0012541442	2 000 000	2 000 000	101,89 %	2 033 816	33 816	138 294
Statnett SF 04.03.24	NO0010786775	0	0	0	0	0	113 584
Statnett SF 15.08.28	NO0011182433	2 000 000	2 000 000	100,12 %	2 002 439	2 439	103 187
Statnett SF 16.01.29	NO0010879768	5 000 000	4 948 000	97,84 %	4 891 809	-56 192	9 909
Statnett SF 28.08.29	NO0013266759	2 000 000	2 000 000	100,13 %	2 002 653	2 653	55 621
Storebrand Livsforsikring AS 27.05.52	NO0012531740	2 000 000	2 000 000	102,71 %	2 054 200	54 200	149 189
Sparebanken Vest 23.06.99	NO0011032328	2 000 000	2 000 000	100,23 %	2 004 637	4 637	145 210
Sparebanken Vest 08.11.99	NO0012747106	2 000 000	2 000 000	102,18 %	2 043 894	43 894	149 921
Surinordland Kraftlag AS 17.08.25	NO0010865338	2 000 000	2 000 000	100,26 %	2 005 173	5 173	114 420
Sundtall Sparebank 13.08.99	NO0011073801	1 000 000	1 000 000	100,07 %	1 000 721	721	78 054
Tersio AS 23.09.2026	NO0011101560	2 000 000	2 000 000	99,98 %	1 999 567	-433	105 486
Tomra Systems AS 14.11.24	NO0010868326	0	0	0	0	0	87 187
Trienderenergi AS 24.08.25	NO0010932262	2 000 000	2 000 000	100,09 %	2 001 800	1 800	106 293
Vegfinans Vestfold og Telemark AS 01.12.25	NO0010907710	2 000 000	2 000 000	100,15 %	2 003 087	3 087	104 598
Vegfinans Viken AS 29.09.25	NO0010894454	2 000 000	2 000 000	100,14 %	2 002 811	2 811	105 063
Vegfinans Viken AS 26.06.26	NO0012496720	2 000 000	2 000 000	100,17 %	2 003 420	3 420	104 972
Vegfinans Viken AS 15.02.27	NO0012918925	2 000 000	2 000 000	100,51 %	2 010 120	10 120	108 645
Wallenius Wilhelmsen ASA 03.03.26	NO0011062091	1 500 000	1 500 000	102,75 %	1 541 250	41 250	131 434
Wallenius Wilhelmsen ASA 03.03.26	NO0012485912	1 500 000	1 500 000	100,50 %	1 582 500	82 500	137 189
Wallenius Wilhelmsen ASA 21.04.27	NO0012982090	1 500 000	1 500 000	103,50 %	1 552 500	52 500	121 895
Yara International ASA 13.12.24	NO0010811987	0	0	0	0	0	83 100
Sum langsiktige obligasjoner		160 000 000	159 934 353		160 851 820	617 167	9 686 493

* Bokført verdi



FRED. OLSEN CO:S HJELPEFOND

Årsregnskapet 31. desember 2024

NOTE 9: SKATTEKOSTNAD STENSGT. 38

2024		
RESULTAT FØR SKATT	NOK	275 975
- renteinntekter bank		208 422
- renteinntekter salg seksjoner		0
- renteinntekter skatt		0
+ rentekostnad skatt		198
- gevinst salg seksjoner		0
Grunnlag for betalbar skatt		67 751
Fremførbart underskudd til anv.		0
		<u>67 751</u>
Betalbar inntektsskatt, 22%		14 905
Betalbar formuesskatt		12 325
Avregning betalbar skatt tidl. år		
Skattekostnad		<u>27 229</u>

Salgsgevinst ved salg av leilighet skal ikke tas til beskatning jfr. Sktl. § 2-32. Det er ingen salgsgevinst i 2024. Fondets renteinntekter er ikke mødtatt til beskatning jfr. Sktl. § 2-32.

NOTE 10: VARIGE DRIFTSMIDLER

Fondet eier en leilighet i Stensgt. 38 med bokført verdi på NOK 12.430

Anskaffelseskost 31.12.23	12 430
Tilgang 01.01-31.12.24	0
Avgang 01.01-31.12.24	0
Anskaffelseskost 31.12.24	<u>12 430</u>
Akkumulerte ordinære avskrivninger	0
Årets avskrivninger	0
Bokført verdi 31.12.24	<u>12 430</u>

NOTE 11: AKSJEFOND

Selskap	VPS-NR.	Antall andeler	Kostpris/bokført verdi	Kurs pr. 31.12.24	Markedsverdi	Kursreserve
ODIN Europa B	NO0010732845	8 992,5821	2 000 000	323,24	2 906 727	906 727
Fondstinas Norden A	NO0010741739	208,8061	3 000 000	30 382,37	6 344 024	3 344 024
KLP AkseGlobal Indeks P	NO0010776040	2 784,9822	5 000 000	3 489,02	9 716 852	4 716 852
KLP AkseGlobal Small Cap Indeks P	NO0010801996	1 514,1753	2 000 000	2 095,39	3 172 795	1 172 795
KLP AkseNorden Indeks P	NO0010272396	491,4614	3 000 000	8 928,56	4 388 042	1 388 042
Sum aksjefond			15 000 000		26 528 440	11 628 440

NOTE 12: OPPSUMMERING KURSRESERVENE PÅ VERDIPAPIRENE

Type verdipapir	Kostpris*	Markedsverdi 31.12.24	Kursreserve
Aksjer	25 830 798	55 313 509	29 482 711
Aksjefond	15 000 000	26 528 440	11 528 440
Egenkapitalbevis	4 952 523	18 947 234	13 994 712
Sertifikater	19 189 600	19 222 820	33 220
Obligasjoner*	159 934 353	160 551 520	617 167
Sum	224 907 273	280 663 524	55 656 250

* Kostpris for obligasjoner er amortisert kostpris.

NOTE 13: BUNDNE MIDLER

Bankbeholdning som er bundet på skattekonto i DnB er NOK 129.438,88

NOTE 14: EGENKAPITAL

	Grunnkapital	Annen EK	Sum
Egenkapital 31.12.2023	20 000 000	214 963 634	234 963 634
Årets resultat		5 027 110	5 027 110
Egenkapital 31.12.2024	20 000 000	219 990 744	239 990 744



KPMG AS
Dronning Eufemias gate 6A
P.O. Box 7000 Majorstuen
N-0306 Oslo

Telephone +47 45 40 40 63
Internet www.kpmg.no
Enterprise 935 174 627 MVA

Til styret i Fred Olsen & Co's Hjelpefond

Uavhengig revisors beretning

Uttalelse om årsregnskapet

Konklusjon

Vi har revidert årsregnskapet for Fred Olsen & Co's Hjelpefond, som består av balanse per 31. desember 2024, resultatregnskap for regnskapsåret avsluttet per denne datoen og noter til årsregnskapet, herunder et sammendrag av viktige regnskapsprinsipper.

Etter vår mening

- oppfyller årsregnskapet gjeldende lovkrav, og
- gir årsregnskapet et rettviseende bilde av stiftelsens finansielle stilling per 31. desember 2024, og av dets resultater for regnskapsåret avsluttet per denne datoen i samsvar med regnskapslovens regler og god regnskapskikk i Norge.

Grunnlag for konklusjonen

Vi har gjennomført revisjonen i samsvar med International Standards on Auditing (ISA-ene). Våre oppgaver og plikter i henhold til disse standardene er beskrevet nedenfor under *Revisors oppgaver og plikter ved revisjonen av årsregnskapet*. Vi er uavhengige av stiftelsen i samsvar med kravene i relevante lover og forskrifter i Norge og International Code of Ethics for Professional Accountants (inkludert internasjonale uavhengighetsstandarder) utstedt av International Ethics Standards Board for Accountants (IESBA-reglene), og vi har overholdt våre øvrige etiske forpliktelser i samsvar med disse kravene. Innhentet revisjonsbevis er etter vår vurdering tilstrekkelig og hensiktsmessig som grunnlag for vår konklusjon.

Øvrig informasjon

Styret (ledelsen) er ansvarlig for øvrig informasjon som er publisert sammen med årsregnskapet. Øvrig informasjon omfatter informasjon i årsrapporten bortsett fra årsregnskapet og den tilhørende revisjonsberetningen. Vår konklusjon om årsregnskapet ovenfor dekker ikke øvrig informasjon.

I forbindelse med revisjonen av årsregnskapet er det vår oppgave å lese øvrig informasjon. Formålet er å vurdere hvorvidt det foreligger vesentlig inkonsistens mellom den øvrige informasjonen og årsregnskapet og den kunnskap vi har opparbeidet oss under revisjonen av årsregnskapet, eller hvorvidt øvrig informasjon ellers fremstår som vesentlig feil. Vi har plikt til å rapportere dersom øvrig informasjon fremstår som vesentlig feil. Vi har ingenting å rapportere i så henseende.

Ledelsens ansvar for årsregnskapet

Ledelsen er ansvarlig for å utarbeide årsregnskapet og for at det gir et rettviseende bilde i samsvar med regnskapslovens regler og god regnskapskikk i Norge. Ledelsen er også ansvarlig for slik internkontroll som den finner nødvendig for å kunne utarbeide et årsregnskap som ikke inneholder vesentlig feilinformasjon, verken som følge av misligheter eller utilsiktede feil.

Offices in:

© KPMG AS, a Norwegian limited liability company and a member firm of the KPMG global organization of independent member firms affiliated with KPMG International Limited, a private English company limited by guarantee. All rights reserved.

Statsautoriserte revisorer - medlemmer av Den norske Revisorforening

Oslo	Elverum	Mo i Rana	Tromsø
Alta	Finnsnes	Molde	Trondheim
Arendal	Hamar	Sandefjord	Tynset
Bergen	Haugesund	Stavanger	Ulsteinvik
Bode	Knarvik	Stord	Ålesund
Drammen	Kristiansand	Straume	

Penneo Dokumentnøkkel: Z5TR-AA1GU-007Q5-H5YZX-XG4QZ-0E009



Ved utarbeidelsen av årsregnskapet må ledelsen ta standpunkt til stiftelsens evne til fortsatt drift og opplyse om forhold av betydning for fortsatt drift. Forutsetningen om fortsatt drift skal legges til grunn for årsregnskapet så lenge det ikke er sannsynlig at virksomheten vil bli avvirket.

Revisors oppgaver og plikter ved revisjonen av årsregnskapet

Vårt mål er å oppnå betryggende sikkerhet for at årsregnskapet som helhet ikke inneholder vesentlig feilinformasjon, verken som følge av misligheter eller utilsiktede feil, og å avgi en revisjonsberetning som inneholder vår konklusjon. Betryggende sikkerhet er en høy grad av sikkerhet, men ingen garanti for at en revisjon utført i samsvar med ISA-ene, alltid vil avdekke vesentlig feilinformasjon. Feilinformasjon kan oppstå som følge av misligheter eller utilsiktede feil. Feilinformasjon er å anse som vesentlig dersom den enkeltvis eller samlet med rimelighet kan forventes å påvirke de økonomiske beslutningene som brukerne foretar på grunnlag av årsregnskapet.

Som del av en revisjon i samsvar med ISA-ene, utøver vi profesjonelt skjønn og utviser profesjonell skepsis gjennom hele revisjonen. I tillegg:

- identifiserer og vurderer vi risikoen for vesentlig feilinformasjon i regnskapet, enten det skyldes misligheter eller utilsiktede feil. Vi utformer og gjennomfører revisjonshandlinger for å håndtere slike risikoer, og innhenter revisjonsbevis som er tilstrekkelig og hensiktsmessig som grunnlag for vår konklusjon. Risikoen for at vesentlig feilinformasjon som følge av misligheter ikke blir avdekket, er høyere enn for feilinformasjon som skyldes utilsiktede feil, siden misligheter kan innebære samarbeid, forfalskning, bevisste utelatelser, uriktige fremstillinger eller overstyring av internkontroll.
- opparbeider vi oss en forståelse av intern kontroll som er relevant for revisjonen, for å utforme revisjonshandlinger som er hensiktsmessige etter omstendighetene, men ikke for å gi uttrykk for en mening om effektiviteten av stiftelsens interne kontroll.
- evaluerer vi om de anvendte regnskapsprinsippene er hensiktsmessige og om regnskapsestimatene og tilhørende noteopplysninger utarbeidet av ledelsen er rimelige.
- konkluderer vi på om ledelsens bruk av fortsatt drift-forutsetningen er hensiktsmessig, og, basert på innhentede revisjonsbevis, hvorvidt det foreligger vesentlig usikkerhet knyttet til hendelser eller forhold som kan skape tvil av betydning om stiftelsens evne til fortsatt drift. Dersom vi konkluderer med at det eksisterer vesentlig usikkerhet, kreves det at vi i revisjonsberetningen henleder oppmerksomheten på tilleggsopplysningene i årsregnskapet, eller, dersom slike tilleggsopplysninger ikke er tilstrekkelige, at vi modifiserer vår konklusjon. Våre konklusjoner er basert på revisjonsbevis innhentet frem til datoen for revisjonsberetningen. Etterfølgende hendelser eller forhold kan imidlertid medføre at stiftelsens ikke kan fortsette driften.
- evaluerer vi den samlede presentasjonen, strukturen og innholdet i årsregnskapet, inkludert tilleggsopplysningene, og hvorvidt årsregnskapet gir uttrykk for de underliggende transaksjonene og hendelsene på en måte som gir et rettviseende bilde.

Vi kommuniserer med styret blant annet om det planlagte innholdet i og tidspunkt for revisjonsarbeidet og eventuelle vesentlige funn i revisjonen, herunder vesentlige svakheter i intern kontroll som vi avdekker gjennom revisjonen.



Uttalelse om andre lovmessige krav

Konklusjon om forvaltning og utdeling

Basert på vår revisjon av årsregnskapet som beskrevet ovenfor, og kontrollhandlinger vi har funnet nødvendige i henhold til internasjonal standard for attestasjonsoppdrag ISAE 3000, *Attestasjonsoppdrag som ikke er revisjon eller forenklet revisorkontroll av historisk finansiell informasjon*, mener vi at stiftelsen er forvaltet og utdelinger er foretatt i samsvar med lov, stiftelsens formål og vedtektene for øvrig.

Oslo, 26. juni 2025
KPMG AS

Øyvind Skorgevik
Statsautorisert revisor
(elektronisk signert)

Penneo Dokumentnøkkel: Z5TR-AA1GU-007QG-H5YZX-XG4QZ-0E009



PENNEO

Signaturene i dette dokumentet er juridisk bindende. Dokument signert med "Penneo™ - sikker digital signatur". De signerende parter sin identitet er registrert, og er listet nedenfor.

"Med min signatur bekrefter jeg alle datoer og innholdet i dette dokument."

Skorgevik, Øyvind

Statsautorisert revisor

På vegne av: KPMG

Serienummer: no_bankid:9578-5993-4-2747679

IP: 80.232.xxx.xxx

2025-06-26 14:27:53 UTC



Penneo Dokumentnøkkel: Z5TR-AA1GU-007QG-H5YZX-XG4QZ-0E009

Dette dokumentet er signert digitalt via [Penneo.com](https://penneo.com). De signerte dataene er validert ved hjelp av den matematiske hashverdien av det originale dokumentet. All kryptografisk bevisføring er innebygd i denne PDF-en for fremtidig validering.

Dette dokumentet er forseglest med et kvalifisert elektronisk segl. For mer informasjon om Penneos kvalifiserte tillitstjenester, se <https://eud.penneo.com>.

Slik kan du bekrefte at dokumentet er originalt

Når du åpner dokumentet i Adobe Reader, kan du se at det er sertifisert av **Penneo A/S**. Dette beviser at innholdet i dokumentet ikke har blitt endret siden tidspunktet for signeringen. Bevis for de individuelle signatørens digitale signaturer er vedlagt dokumentet.

Du kan bekrefte de kryptografiske bevisene ved hjelp av Penneos validator, <https://penneo.com/validator>, eller andre valideringsverktøy for digitale signaturer.