



## ÅRSREGNSKAPET FOR REGNSKAPSÅRET 2021 - GENERELL INFORMASJON

### Enheten

Organisasjonsnummer: 990 753 334  
Organisasjonsform: Aksjeselskap  
Foretaksnavn: AMBEMA MANAGEMENT AS  
Forretningsadresse: Nedre Stokkavei 97  
4023 STAVANGER

### Regnskapsår

Årsregnskapets periode: 01.01.2021 - 31.12.2021

### Konsern

Morselskap i konsern: Ja  
Konsernregnskap lagt ved: Nei

### Regnskapsregler

Regler for små foretak benyttet: Ja  
Benyttet ved utarbeidelsen av årsregnskapet til selskapet: Regnskapslovens alminnelige regler

### Årsregnskapet fastsatt av kompetent organ

Bekreftet av representant for selskapet: Atle Edvardsen  
Dato for fastsettelse av årsregnskapet: 14.06.2022

### Grunnlag for avgivelse

År 2021: Årsregnskapet er elektronisk innlevert  
År 2020: Tall er hentet fra elektronisk innlevert årsregnskap fra 2021

*Det er ikke krav til at årsregnskapet m.v. som sendes til Regnskapsregisteret er undertegnet. Kontrollen på at dette er utført ligger hos revisor/enhetens øverste organ. Sikkerheten ivaretas ved at innsender har rolle/rettighet for innsending av årsregnskapet via Altinn, og ved at det bekreftes at årsregnskapet er fastsatt av kompetent organ.*

Brønnøysundregistrene, 11.07.2023



## Resultatregnskap

Beløp i: NOK	Note	2021	2020
<b>RESULTATREGNSKAP</b>			
<b>Inntekter</b>			
Salgsinntekt		3 200 000	1 104 900
<b>Sum inntekter</b>		<b>3 200 000</b>	<b>1 104 900</b>
<b>Kostnader</b>			
Lønnskostnad	2	788 835	745 525
Annen driftskostnad		118 054	97 338
<b>Sum kostnader</b>		<b>906 889</b>	<b>842 864</b>
<b>Driftsresultat</b>		<b>2 293 111</b>	<b>262 036</b>
<b>Finansinntekter og finanskostnader</b>			
Inntekt på investering i datterselskap	8		1 221 771
Annen renteinntekt		10 895	24 812
Annen finansinntekt	6	1 220 087	45 655
Verdiøkning markedsbaserte omløpsmidler		456 121	
<b>Sum finansinntekter</b>		<b>1 687 104</b>	<b>1 292 238</b>
Verdireduksjon markedsbaserte omløpsmidler	6	9 666	12 206
Nedskrivning av andre finansielle anleggsmidler	8	7 122	13 401
Annen rentekostnad		1 202	5 341
Annen finanskostnad	6		213 308
<b>Sum finanskostnader</b>		<b>17 990</b>	<b>244 256</b>
<b>Netto finans</b>		<b>1 669 114</b>	<b>1 047 983</b>
<b>Ordinært resultat før skattekostnad</b>		<b>3 962 224</b>	<b>1 310 019</b>
Skattekostnad på ordinært resultat	4	506 617	60 834
<b>Ordinært resultat etter skattekostnad</b>		<b>3 455 607</b>	<b>1 249 185</b>
<b>Årsresultat</b>	7	<b>3 455 607</b>	<b>1 249 185</b>
<b>Årsresultat etter minoritetsinteresser</b>		<b>3 455 607</b>	<b>1 249 185</b>
<b>Totalresultat</b>		<b>3 455 607</b>	<b>1 249 185</b>



## Resultatregnskap

<b>Beløp i: NOK</b>	<b>Note</b>	<b>2021</b>	<b>2020</b>
<b>Overføringer og disponeringer</b>			
Ordinært utbytte	7		
Tilleggsutbytte	7	2 750 000	1 500 000
Avsatt til annen egenkapital	7	705 607	
Overført fra annen egenkapital	7		-250 815
<b>Sum overføringer og disponeringer</b>		<b>3 455 607</b>	<b>1 249 185</b>



## Balanse

Beløp i: NOK	Note	2021	2020
<b>BALANSE - EIENDELER</b>			
<b>Anleggsmidler</b>			
<b>Immaterielle eiendeler</b>			
Utsatt skattefordel	4		
<b>Finansielle anleggsmidler</b>			
Investering i datterselskap	7, 8	6 830 000	6 830 000
Investeringer i tilknyttet selskap	8	10 500	14 250
Investeringer i aksjer og andeler	8	1 109 671	943 000
<b>Sum finansielle anleggsmidler</b>		<b>7 950 171</b>	<b>7 787 250</b>
<b>Sum anleggsmidler</b>		<b>7 950 171</b>	<b>7 787 250</b>
<b>Omløpsmidler</b>			
<b>Varer</b>			
<b>Fordringer</b>			
Andre kortsiktige fordringer	9	2 037 139	843 351
<b>Sum fordringer</b>		<b>2 037 139</b>	<b>843 351</b>
<b>Investeringer</b>			
Markedsbaserte aksjer	6	3 554 979	135 803
<b>Sum investeringer</b>		<b>3 554 979</b>	<b>135 803</b>
<b>Bankinnskudd, kontanter og lignende</b>			
Bankinnskudd, kontanter o.l.	3	252 143	3 430 319
<b>Sum bankinnskudd, kontanter og lignende</b>		<b>252 143</b>	<b>3 430 319</b>
<b>Sum omløpsmidler</b>		<b>5 844 260</b>	<b>4 409 473</b>
<b>SUM EIENDELER</b>		<b>13 794 431</b>	<b>12 196 723</b>

## BALANSE - EGENKAPITAL OG GJELD

### Egenkapital



## Balanse

Beløp i: NOK	Note	2021	2020
<b>Innskutt egenkapital</b>			
Aksjekapital	5, 7	100 000	100 000
Overkurs	7	10 000	10 000
<b>Sum innskutt egenkapital</b>		<b>110 000</b>	<b>110 000</b>
<b>Opptjent egenkapital</b>			
Annen egenkapital	7	12 521 467	11 815 859
<b>Sum opptjent egenkapital</b>		<b>12 521 467</b>	<b>11 815 859</b>
<b>Sum egenkapital</b>		<b>12 631 467</b>	<b>11 925 859</b>
<b>Gjeld</b>			
<b>Langsiktig gjeld</b>			
Utsatt skatt	4		
<b>Annen langsiktig gjeld</b>			
<b>Sum langsiktig gjeld</b>		<b>0</b>	<b>0</b>
<b>Kortsiktig gjeld</b>			
Leverandørgjeld		24 521	17 851
Betalbar skatt	4	504 608	58 112
Skyldig offentlige avgifter		125 101	108 091
Utbytte	7		
Kortsiktig konserngjeld		9 131	
Annen kortsiktig gjeld	9	499 603	86 810
<b>Sum kortsiktig gjeld</b>		<b>1 162 964</b>	<b>270 864</b>
<b>Sum gjeld</b>		<b>1 162 964</b>	<b>270 864</b>
<b>SUM EGENKAPITAL OG GJELD</b>		<b>13 794 431</b>	<b>12 196 723</b>



## Brønnøysundregistrene

### ÅRSREGNSKAP FOR REGNSKAPSÅRET 2021 - GENERELL INFORMASJON

Journalnummer: 2022 466542

#### Enheten

Organisasjonsnummer: 990 753 334  
Organisasjonsform: Aksjeselskap  
Foretaksnavn: AMBEMA MANAGEMENT AS  
Forretningsadresse: Nedre Stokkavei 97  
4023 STAVANGER

#### Regnskapsår

Årsregnskapets periode: 01.01.2021 - 31.12.2021

#### Konsern

Morselskap i konsern: Ja  
Konsernregnskap lagt ved: Nei

#### Regnskapsregler

Regler for små foretak benyttet: Ja  
Benyttet ved utarbeidelsen av  
årsregnskapet til selskapet: Regnskapslovens alminnelige regler

#### Årsregnskapet fastsatt av kompetent organ

Bekreftet av representant for selskapet: Atle Edvardsen  
Dato for fastsettelse av årsregnskapet: 14.06.2022

#### Revisjon

Årsregnskapet er utarbeidet av ekstern  
autorisert regnskapsfører: Ja  
Ekstern autorisert regnskapsfører har i  
løpet av regnskapsåret bistått ved den  
løpende regnskapsføringen eller utført  
andre tjenester for selskapet enn å  
utarbeide årsregnskapet: Ja

#### Grunnlag for avgivelse

År 2021: Årsregnskap er elektronisk innlevert.  
År 2020: Tall er hentet fra elektronisk innlevert årsregnskap fra 2021.

*Det er ikke krav til at årsregnskapet m.v. som sendes til Regnskapsregisteret er undertegnet. Kontrollen på at dette er utført ligger hos revisor/enhetens øverste organ. Sikkerheten ivaretas ved at innsender har rolle/rettighet for innsending av årsregnskapet via Altinn, og ved at det bekreftes at årsregnskapet er fastsatt av kompetent organ.*

Brønnøysundregistrene, 21.06.2022

---

Brønnøysundregistrene  
Postadresse: Postboks 900, 8910 Brønnøysund  
Telefon: 75 00 75 00  
E-post: firmapost@brreg.no Internett: www.brreg.no  
Organisasjonsnummer: 974 760 673



Organisasjonsnr: 990 753 334  
AMBEMA MANAGEMENT AS

## RESULTATREGNSKAP

<b>Beløp i: NOK</b>	<b>Note</b>	<b>2021</b>	<b>2020</b>
<b>RESULTATREGNSKAP</b>			
<b>Inntekter</b>			
Salgsinntekt		3 200 000	1 104 900
<b>Sum inntekter</b>		<b>3 200 000</b>	<b>1 104 900</b>
<b>Kostnader</b>			
Lønnskostnad	2	788 835	745 525
Annen driftskostnad		118 054	97 338
<b>Sum kostnader</b>		<b>906 889</b>	<b>842 864</b>
<b>Driftsresultat</b>		<b>2 293 111</b>	<b>262 036</b>
<b>Finansinntekter og finanskostnader</b>			
Inntekt på investering i datterselskap	8		1 221 771
Annen renteinntekt		10 895	24 812
Annen finansinntekt	6	1 220 087	45 655
Verdiøkning markedsbaserte omløpsmidler		456 121	
<b>Sum finansinntekter</b>		<b>1 687 104</b>	<b>1 292 238</b>
Verdireduksjon markedsbaserte omløpsmidler	6	9 666	12 206
Nedskrivning av andre finansielle anleggsmidler	8	7 122	13 401
Annen rentekostnad		1 202	5 341
Annen finanskostnad	6		213 308
<b>Sum finanskostnader</b>		<b>17 990</b>	<b>244 256</b>
<b>Netto finans</b>		<b>1 669 114</b>	<b>1 047 983</b>
<b>Ordinært resultat før skattekostnad</b>		<b>3 962 224</b>	<b>1 310 019</b>
Skattekostnad på ordinært resultat	4	506 617	60 834
<b>Ordinært resultat etter skattekostnad</b>		<b>3 455 607</b>	<b>1 249 185</b>
<b>Årsresultat</b>	7	<b>3 455 607</b>	<b>1 249 185</b>
<b>Årsresultat etter minoritetsinteresser</b>		<b>3 455 607</b>	<b>1 249 185</b>
<b>Totalresultat</b>		<b>3 455 607</b>	<b>1 249 185</b>
<b>Overføringer og disponeringer</b>			
Ordinært utbytte	7		



Tilleggsutbytte	7	2 750 000	1 500 000
Avsatt til annen egenkapital	7	705 607	
Overført fra annen egenkapital	7		-250 815
<b>Sum overføringer og disponeringer</b>		<b>3 455 607</b>	<b>1 249 185</b>



Organisasjonsnr: 990 753 334  
AMBEMA MANAGEMENT AS

## BALANSE

Beløp i: NOK	Note	2021	2020
<b>BALANSE - EIENDELER</b>			
<b>Anleggsmidler</b>			
<b>Immaterielle eiendeler</b>			
Utsatt skattefordel	4		
<b>Finansielle anleggsmidler</b>			
Investering i datterselskap	7, 8	6 830 000	6 830 000
Investeringer i tilknyttet selskap	8	10 500	14 250
Investeringer i aksjer og andeler	8	1 109 671	943 000
<b>Sum finansielle anleggsmidler</b>		<b>7 950 171</b>	<b>7 787 250</b>
<b>Sum anleggsmidler</b>		<b>7 950 171</b>	<b>7 787 250</b>
<b>Omløpsmidler</b>			
<b>Varer</b>			
<b>Fordringer</b>			
Andre kortsiktige fordringer	9	2 037 139	843 351
<b>Sum fordringer</b>		<b>2 037 139</b>	<b>843 351</b>
<b>Investeringer</b>			
Markedsbaserte aksjer	6	3 554 979	135 803
<b>Sum investeringer</b>		<b>3 554 979</b>	<b>135 803</b>
<b>Bankinnskudd, kontanter og lignende</b>			
Bankinnskudd, kontanter o. l.	3	252 143	3 430 319
<b>Sum bankinnskudd, kontanter og lignende</b>		<b>252 143</b>	<b>3 430 319</b>
<b>Sum omløpsmidler</b>		<b>5 844 260</b>	<b>4 409 473</b>
<b>SUM EIENDELER</b>		<b>13 794 431</b>	<b>12 196 723</b>
<b>BALANSE - EGENKAPITAL OG GJELD</b>			
<b>Egenkapital</b>			
<b>Innskutt egenkapital</b>			
Aksjekapital	5, 7	100 000	100 000
Overkurs	7	10 000	10 000
<b>Sum innskutt egenkapital</b>		<b>110 000</b>	<b>110 000</b>



<b>Opptjent egenkapital</b>			
Annen egenkapital	7	12 521 467	11 815 859
<b>Sum opptjent egenkapital</b>		<b>12 521 467</b>	<b>11 815 859</b>
<b>Sum egenkapital</b>		<b>12 631 467</b>	<b>11 925 859</b>
<b>Gjeld</b>			
<b>Langsiktig gjeld</b>			
Utsatt skatt	4		
Annen langsiktig gjeld			
<b>Sum langsiktig gjeld</b>		<b>0</b>	<b>0</b>
<b>Kortsiktig gjeld</b>			
Leverandørgjeld		24 521	17 851
Betalbar skatt	4	504 608	58 112
Skyldig offentlige avgifter		125 101	108 091
Utbytte	7		
Kortsiktig konserngjeld		9 131	
Annen kortsiktig gjeld	9	499 603	86 810
<b>Sum kortsiktig gjeld</b>		<b>1 162 964</b>	<b>270 864</b>
<b>Sum gjeld</b>		<b>1 162 964</b>	<b>270 864</b>
<b>SUM EGENKAPITAL OG GJELD</b>		<b>13 794 431</b>	<b>12 196 723</b>



Organisasjonsnr: 990 753 334  
AMBEMA MANAGEMENT AS

NOTEOPPLYSNINGER - SELSKAP - alle poster oppgitt i hele tall

Note

Antall aksjer og aksjeeiere

Note

Antall årsverk i regnskapsåret

Virksomheten har hatt følgende antall årsverk:  
1.00

Omløpsmidler                      Startdato      Sluttdato      Endring

Skattemessig fremf.undersk. Startdato      Sluttdato      Endring

Kortsiktig gjeld                      Startdato      Sluttdato      Endring



# Årsregnskap 2021 Ambema Management AS

Resultatregnskap  
Balanse  
Noter til regnskapet

Org.nr.: 990 753 334

Doc ID: 3e19c2d80adb6e8b70cdb5d5b0ce557273837e04



## Resultatregnskap

Ambema Management AS

Driftsinntekter og driftskostnader	Note	2021	2020
Salgsinntekt		3 200 000	1 104 900
<b>Sum driftsinntekter</b>		<b>3 200 000</b>	<b>1 104 900</b>
Lønnskostnad	2	788 835	745 525
Annen driftskostnad		118 054	97 338
<b>Sum driftskostnader</b>		<b>906 889</b>	<b>842 864</b>
<b>Driftsresultat</b>		<b>2 293 111</b>	<b>262 036</b>
<b>Finansinntekter og finanskostnader</b>			
Inntekt på investering i datterselskap	8	0	1 221 771
Annen renteinntekt		10 895	24 812
Annen finansinntekt	6	1 220 087	45 655
Verdiøkning markedsbaserte omløpsmidler		456 121	0
Verdireduksjon markedsbaserte omløpsmidler	6	9 666	12 206
Nedskrivning av andre finansielle anleggsmidler	8	7 122	13 401
Annen rentekostnad		1 202	5 341
Annen finanskostnad	6	0	213 308
<b>Resultat av finansposter</b>		<b>1 669 114</b>	<b>1 047 983</b>
<b>Ordinært resultat før skattekostnad</b>		<b>3 962 224</b>	<b>1 310 019</b>
Skattekostnad på ordinært resultat	4	506 617	60 834
<b>Ordinært resultat</b>		<b>3 455 607</b>	<b>1 249 185</b>
<b>Årsresultat</b>	7	<b>3 455 607</b>	<b>1 249 185</b>
<b>Overføringer</b>			
Tilleggsutbytte	7	2 750 000	1 500 000
Avsatt til annen egenkapital	7	705 607	0
Overført fra annen egenkapital	7	0	250 815
<b>Sum overføringer</b>		<b>3 455 607</b>	<b>1 249 185</b>



### Balanse

Ambema Management AS

Eiendeler	Note	2021	2020
<b>Anleggsmidler</b>			
<b>Finansielle anleggsmidler</b>			
Investeringer i datterselskap	7, 8	6 830 000	6 830 000
Investeringer i tilknyttet selskap	8	10 500	14 250
Investeringer i aksjer og andeler	8	1 109 671	943 000
<b>Sum finansielle anleggsmidler</b>		<b>7 950 171</b>	<b>7 787 250</b>
<b>Sum anleggsmidler</b>		<b>7 950 171</b>	<b>7 787 250</b>
<b>Omløpsmidler</b>			
<b>Fordringer</b>			
Andre kortsiktige fordringer	9	2 037 139	843 351
<b>Sum fordringer</b>		<b>2 037 139</b>	<b>843 351</b>
<b>Investeringer</b>			
Markedsbaserte aksjer	6	3 554 979	135 803
<b>Sum investeringer</b>		<b>3 554 979</b>	<b>135 803</b>
Bankinnskudd, kontanter o.l.	3	252 143	3 430 319
<b>Sum omløpsmidler</b>		<b>5 844 260</b>	<b>4 409 473</b>
<b>Sum eiendeler</b>		<b>13 794 431</b>	<b>12 196 723</b>



## Balanse

Ambema Management AS

Egenkapital og gjeld	Note	2021	2020
<b>Egenkapital</b>			
<b>Innskutt egenkapital</b>			
Aksjekapital	5, 7	100 000	100 000
Overkurs	7	10 000	10 000
<b>Sum innskutt egenkapital</b>		<b>110 000</b>	<b>110 000</b>
<b>Opptjent egenkapital</b>			
Annen egenkapital	7	12 521 467	11 815 859
<b>Sum opptjent egenkapital</b>		<b>12 521 467</b>	<b>11 815 859</b>
<b>Sum egenkapital</b>		<b>12 631 467</b>	<b>11 925 859</b>
<b>Gjeld</b>			
<b>Kortsiktig gjeld</b>			
Leverandørgjeld		24 521	17 851
Betalbar skatt	4	504 608	58 112
Skyldig offentlige avgifter		125 101	108 091
Konserngjeld		9 131	0
Annen kortsiktig gjeld	9	499 603	86 810
<b>Sum kortsiktig gjeld</b>		<b>1 162 964</b>	<b>270 864</b>
<b>Sum gjeld</b>		<b>1 162 964</b>	<b>270 864</b>
<b>Sum egenkapital og gjeld</b>		<b>13 794 431</b>	<b>12 196 723</b>

Stavanger, 14.06.2022

Styret i Ambema Management AS

*Atle Edvardsen*

Atle Edvardsen  
styreleder



## Note 1 Regnskapsprinsipper

Årsregnskapet er satt opp i samsvar med regnskapsloven og god regnskapsskikk for små foretak.

### Valuta

Pengeposter i utenlandsk valuta vurderes iht. kursen ved regnskapsårets slutt.

### Driftsinntekter

Inntektsføring ved salg av varer skjer på leveringstidspunktet. Tjenester inntektsføres etter hvert som de leveres.

### Skatt

Skattekostnaden i resultatregnskapet omfatter både periodens betalbare skatt og endring i utsatt skatt. Utsatt skatt er beregnet med 22 % på grunnlag av de midlertidige forskjeller som eksisterer mellom regnskapsmessige og skattemessige verdier, samt ligningsmessig underskudd til fremføring ved utgangen av regnskapsåret. Skatteøkende og skattereduserende midlertidige forskjeller som reverserer eller kan reverseres i samme periode er utlignet og nettoført.

### Klassifisering og vurdering av omløpsmidler

Omløpsmidler og kortsiktig gjeld omfatter normalt poster som forfaller til betaling innen ett år etter balansedagen, samt poster som knytter seg til varekretsløpet. Omløpsmidler vurderes til laveste verdi av anskaffelseskost og virkelig verdi.

### Investeringer i datterselskap, tilknyttede selskap og andre aksjer og andeler

Investering i aksjer og andeler vurderes etter kostmetoden i selskapsregnskapet. Investeringen er vurdert til anskaffelseskost for aksjene med mindre nedskrivning har vært nødvendig. Det er foretatt nedskrivning til virkelig verdi når verdifall skyldes årsaker som ikke kan forventes å være forbigående og det må anses nødvendig etter god regnskapsskikk. Nedskrivninger er reversert når grunnlaget for nedskrivning ikke lenger er til stede.

Utbytte, konsernbidrag og andre utdelinger fra selskap er inntektsført samme år som det er avsatt i givers regnskap. Overstiger utbytte / konsernbidraget andelen av opptjent resultat etter anskaffelsestidspunktet, representerer den overskytende del tilbakebetaling av investert kapital, og utdelingene er fratrukket investeringens verdi i balansen.

### Investeringer i markedsbaserte aksjer og andeler

Investering i markedsbaserte aksjer og andeler vurderes til virkelig verdi per balansedagen. Verdiøkninger- og verdireduksjoner regnskapsføres som urealiserte gevinster- eller tap i perioden.

### Fordringer

Kundefordringer og andre fordringer oppføres til pålydende etter fradrag for avsetning til forventet tap. Avsetning til tap gjøres på grunnlag av en individuell vurdering av de enkelte fordringene.



## Note 2 Lønnskostnader og ytelser, godtgjørelser til daglig leder, styret og revisor

<b>Lønnskostnader</b>	<b>2021</b>	<b>2020</b>
Lønninger	615 381	582 221
Arbeidsgiveravgift	98 080	92 672
Pensjonskostnader	63 110	57 918
Andre ytelser	12 264	12 714
<b>Sum</b>	<b>788 835</b>	<b>745 525</b>

Selskapet har i 2021 sysselsatt 1 årsverk.

## Note 3 Bankinnskudd

Innestående midler på skattetrekkskonto (bundne midler) er på kr. 57 863.



## Note 4 Skatt

<b>Årets skattekostnad</b>	<b>2021</b>	<b>2020</b>
Resultatført skatt på ordinært resultat:		
Betalbar skatt	506 617	60 834
Endring i utsatt skattefordel	0	0
<b>Skattekostnad ordinært resultat</b>	<b>506 617</b>	<b>60 834</b>

Skattepliktig inntekt:		
Ordinært resultat før skatt	3 962 224	1 310 019
Permanente forskjeller	-1 659 421	-43 134
Avgitt konsernbidrag	-9 131	-12 373
<b>Skattepliktig inntekt</b>	<b>2 293 673</b>	<b>1 254 512</b>

Betalbar skatt i balansen:		
Betalbar skatt på årets resultat	506 617	64 331
Betalbar skatt på avgitt konsernbidrag	-2 009	-2 722
Betalbar skatt på mottatt konsernbidrag	0	1 398 401
<b>Sum betalbar skatt i balansen</b>	<b>504 608</b>	<b>1 460 010</b>

Beregning av effektiv skattesats		
Resultat før skatt	3 962 224	1 310 019
Beregnet skatt av resultat før skatt	871 689	288 204
Skatteeffekt av permanente forskjeller	-365 073	9 489
<b>Sum</b>	<b>506 617</b>	<b>297 694</b>
Effektiv skattesats	12,8 %	22,7 %

Skatteeffekten av midlertidige forskjeller som har gitt opphav til utsatt skatt og utsatte skattefordeler, spesifisert på typer av midlertidige forskjeller

	<b>2021</b>	<b>2020</b>	<b>Endring</b>
Akkumulert fremførbart underskudd	0	0	0
<b>Grunnlag for utsatt skatt</b>	<b>0</b>	<b>0</b>	<b>0</b>
<b>Utsatt skatt (22 %)</b>	<b>0</b>	<b>0</b>	<b>0</b>

## Note 5 Aksjonærer

Aksjekapitalen i Ambema Management AS pr. 31.12.2021 består av:

	<b>Antall</b>	<b>Pålydende</b>	<b>Bokført</b>
Ordinære aksjer	100	1 000,0	100 000
<b>Sum</b>	<b>100</b>		<b>100 000</b>

### Eierstruktur

	<b>Ordinære</b>	<b>Eierandel</b>	<b>Stemmeandel</b>
Atle Edvardsen	100	100%	100%
<b>Totalt antall aksjer</b>	<b>100</b>	<b>100%</b>	<b>100%</b>



## Note 6 Markedsbaserte verdipapirer

Investeringsobjekt	Anskaffelses kost	Balansført verdi	Markeds verdi	Årets verdiendring
Forvaltningsportefølje	121 636	164 228	164 228	8 889
Odfjell Drilling	2 953 183	3 390 750	3 390 750	437 567
<b>Sum verdipapirer</b>	<b>3 074 819</b>	<b>3 554 978</b>	<b>3 554 978</b>	<b>446 456</b>

Det er realisert posisjoner som har gitt en gevinst på kr. 1 220 087 og tap på kr. 0 i året.

## Note 7 Egenkapital

	Aksjekapital	Annen egenkapital	Sum egenkapital
<b>Pr. 31.12.2020</b>	<b>100 000</b>	<b>11 815 859</b>	<b>11 915 859</b>
Årets resultat	0	3 455 607	3 455 607
Tilleggsutbytte	0	-2 750 000	-2 750 000
<b>Pr 31.12.2021</b>	<b>100 000</b>	<b>12 521 467</b>	<b>12 621 467</b>

## Note 8 Investering i datterselskap, tilknyttede selskap og annet

	Eierandel	Anskaffelses kost	Balansført verdi	Egenkapital 31.12.2021*	Resultat 2021*
<b>Datterselskap</b>					
Bolt Corporate Finance AS	100%	6 800 000	6 800 000	434 242	204 978
Bolt Management AS	100%	30 000	30 000	30 000	-9 651
<b>Sum</b>		<b>6 830 000</b>	<b>6 830 000</b>		

Det er inntektsført kr. 0 i konsernbidrag fra Bolt Management AS. Det er avgitt et konsernbidrag på kr. 9 651 til Bolt Management AS i 2021 som er regnskapsført som nedskrivning av finansielle anleggsmidler i året.

	Eierandel	Anskaffelses kost	Balansført verdi	Egenkapital 31.12.2021*	Resultat 2021*
<b>Tilknyttede selskap</b>					
Skagen Ship Management AS	35%	10 500	10 500	0	0
<b>Sum</b>		<b>10 500</b>	<b>10 500</b>		

)\* Det foreligger ikke endelig årsregnskap for Skagen Ship Management AS for 2021 per tidspunkt for regnskapsavleggelsen.

	Eierandel	Anskaffelses kost	Balansført verdi
<b>Andre aksjer og andeler</b>			
JengaX AS	0,00%	350 000	350 000
Spenn A/S	0,01%	443 000	443 000
Melody Pipe AS	0,44%	150 000	150 000
Golf Planet AS	12,80%	1	1
Pulpit Rock Capital AS	10%	166 670	166 670
<b>Sum</b>		<b>1 109 671</b>	<b>1 109 671</b>



## Note 9 Spesifikasjon andre kortsiktige fordringer og gjeld





	2021	2020
<b>Andre kortsiktige fordringer</b>		
Fordring på Bolt Corporate Finans AS, inkl konsernbidrag	0	825 000
Fordring på Skagen Ship Management AS	2 000 500	500
Fordring på personlig aksjonær	16 705	0
Andre forskuddsbetalinger mv	19 934	17 851
<b>Sum</b>	<b>2 037 139</b>	<b>843 351</b>
<b>Annen kortsiktig gjeld</b>		
Gjeld til Bolt Management AS inkl konsernbidrag	12 373	12 373
Gjeld til Bolt Corporate Finance AS	410 000	0
Andre kostnadsavsetninger mv	77 230	74 437
<b>Sum</b>	<b>499 603</b>	<b>86 810</b>



## Audit Trail

<b>TITLE</b>	Årsregnskap 2021 - Ambema Management AS
<b>FILE NAME</b>	Årsregnskap 2021 ...Management AS.pdf
<b>DOCUMENT ID</b>	3e19c2d80adb6e8b70cdb5d5b0ce557273837e04
<b>AUDIT TRAIL DATE FORMAT</b>	MM / DD / YYYY
<b>STATUS</b>	• Signed

### Document History

 SENT	<b>06 / 14 / 2022</b> 07:23:33 UTC	Sent for signature to Atle Edvardsen (atle.edvardsen@bcf.no) from post@relevantregnskap.no IP: 212.33.129.146
 VIEWED	<b>06 / 14 / 2022</b> 09:18:45 UTC	Viewed by Atle Edvardsen (atle.edvardsen@bcf.no) IP: 77.241.105.43
 SIGNED	<b>06 / 14 / 2022</b> 09:19:32 UTC	Signed by Atle Edvardsen (atle.edvardsen@bcf.no) IP: 77.241.105.43
 COMPLETED	<b>06 / 14 / 2022</b> 09:19:32 UTC	The document has been completed.



## FRYD REVISJON AS

Til generalforsamlingen i AMBEMA Management AS

### UAVHENGIG REVISORS BERETNING

#### Uttalelse om revisjonen av årsregnskapet

##### Konklusjon

Vi har revidert AMBEMA Management AS' årsregnskap som viser et overskudd på kr 3 455 607. Årsregnskapet består av balanse per 31. desember 2021 og resultatregnskap for regnskapsåret avsluttet per denne datoen og noter til årsregnskapet, herunder et sammendrag av viktige regnskapsprinsipper.

Etter vår mening oppfylder årsregnskapet gjeldende lovkrav, og gir et rettviseende bilde av selskapets finansielle stilling per 31. desember 2021, og av dets resultat for regnskapsåret avsluttet per denne datoen i samsvar med regnskapslovens regler og god regnskapsskikk i Norge.

##### Grunnlag for konklusjonen

Vi har gjennomført revisjonen i samsvar med de internasjonale revisjonsstandardene International Standards on Auditing (ISA-ene). Våre oppgaver og plikter i henhold til disse standardene er beskrevet nedenfor under *Revisors oppgaver og plikter ved revisjonen av årsregnskapet*. Vi er uavhengige av selskapet slik det kreves i lov, forskrift og International Code of Ethics for Professional Accountants (inkludert internasjonale uavhengighetsstandarder) utstedt av the International Ethics Standards Board for Accountants (IESBA-reglene), og vi har overholdt våre øvrige etiske forpliktelser i samsvar med disse kravene. Innhentet revisjonsbevis er etter vår vurdering tilstrekkelig og hensiktsmessig som grunnlag for vår konklusjon.

##### Ledelsens ansvar for årsregnskapet

Ledelsen er ansvarlig for å utarbeide årsregnskapet og for at det gir et rettviseende bilde i samsvar med regnskapslovens regler og god regnskapsskikk i Norge. Ledelsen er også ansvarlig for slik intern kontroll som den finner nødvendig for å kunne utarbeide et årsregnskap som ikke inneholder vesentlig feilinformasjon, verken som følge av misligheter eller utilsiktede feil.

Ved utarbeidelsen av årsregnskapet må ledelsen ta standpunkt til selskapets evne til fortsatt drift og opplyse om forhold av betydning for fortsatt drift. Forutsetningen om fortsatt drift skal legges til grunn for årsregnskapet så lenge det ikke er sannsynlig at virksomheten vil bli avvirket.

##### Revisors oppgaver og plikter ved revisjonen av årsregnskapet

Vårt mål er å oppnå betryggende sikkerhet for at årsregnskapet som helhet ikke inneholder vesentlig feilinformasjon, verken som følge av misligheter eller utilsiktede feil, og å avgi en revisjonsberetning som inneholder vår konklusjon. Betryggende sikkerhet er en høy grad av sikkerhet, men ingen garanti for at en revisjon utført i samsvar ISA-ene, alltid vil avdekke vesentlig feilinformasjon som eksisterer. Feilinformasjon kan oppstå som følge av misligheter eller utilsiktede feil.

Feilinformasjon blir vurdert som vesentlig dersom den enkeltvis eller samlet med rimelighet kan forventes å påvirke økonomiske beslutninger som brukerne foretar basert på årsregnskapet.

For videre beskrivelse av revisors oppgaver og plikter vises det til <https://revisorforeningen.no/revisjonsberetninger>

Kvernaland, 14. juni 2022

Fryd Revisjon AS

Asbjørn Nygård

Statsautorisert revisor

FRYD REVISJON AS, Orstadbakken 42, 4355 KVERNALAND.

Org.nr.: 919 314 443 - Telefon: 906 27 385 - E-post: [asbjorn@frydrevisjon.no](mailto:asbjorn@frydrevisjon.no)