



ÅRSREGNSKAPET FOR REGNSKAPSÅRET 2021 - GENERELL INFORMASJON

Enheten

Organisasjonsnummer: 878 677 382
Organisasjonsform: Aksjeselskap
Foretaksnavn: H2 THOMAS ANGELLS GT AS
Forretningsadresse: Thomas Angells gate 5
7011 TRONDHEIM

Regnskapsår

Årsregnskapets periode: 01.01.2021 - 31.12.2021

Konsern

Morselskap i konsern: Nei

Regnskapsregler

Regler for små foretak benyttet: Ja
Benyttet ved utarbeidelsen av årsregnskapet til selskapet: Regnskapslovens alminnelige regler

Årsregnskapet fastsatt av kompetent organ

Bekreftet av representant for selskapet: Henki Ofstad
Dato for fastsettelse av årsregnskapet: 10.05.2022

Grunnlag for avgivelse

År 2021: Årsregnskapet er elektronisk innlevert
År 2020: Tall er hentet fra elektronisk innlevert årsregnskap fra 2021

Det er ikke krav til at årsregnskapet m.v. som sendes til Regnskapsregisteret er undertegnet. Kontrollen på at dette er utført ligger hos revisor/enhetens øverste organ. Sikkerheten ivaretas ved at innsender har rolle/rettighet for innsending av årsregnskapet via Altinn, og ved at det bekreftes at årsregnskapet er fastsatt av kompetent organ.

Brønnøysundregistrene, 10.08.2023



Resultatregnskap

Beløp i: NOK	Note	2021	2020
RESULTATREGNSKAP			
Inntekter			
Salgsinntekt		8 977 833	8 835 662
Annen driftsinntekt		4 800	1 280
Sum inntekter		8 982 633	8 836 942
Kostnader			
Varekostnad		1 142 363	1 207 578
Lønnskostnad	1	5 288 337	5 016 888
Avskrivning på varige driftsmidler	2	15 158	14 568
Annen driftskostnad	1	1 663 829	1 438 320
Sum kostnader		8 109 687	7 677 353
Driftsresultat		872 946	1 159 589
Finansinntekter og finanskostnader			
Annen renteinntekt		4 118	11 224
Sum finansinntekter		4 118	11 224
Annen rentekostnad		7 264	2 033
Sum finanskostnader		7 264	2 033
Netto finans		-3 146	9 191
Ordinært resultat før skattekostnad		869 800	1 168 779
Skattekostnad på ordinært resultat	3	196 092	261 076
Ordinært resultat etter skattekostnad		673 708	907 703
Årsresultat		673 708	907 703
Årsresultat etter minoritetsinteresser		673 708	907 703
Overføringer og disponeringer			
Tilleggsutbytte		1 000 000	800 000
Overføringer annen egenkapital	4	-326 292	107 703
Sum overføringer og disponeringer		673 708	907 703



Resultatregnskap

Beløp i: NOK	Note	2021	2020
---------------------	-------------	-------------	-------------



Balanse

Beløp i: NOK	Note	2021	2020
BALANSE - EIENDELER			
Anleggsmidler			
Immaterielle eiendeler			
Goodwill	2	6 417	17 417
Sum immaterielle eiendeler		6 417	17 417
Varige driftsmidler			
Driftsløsøre, inventar, verktøy, kontorm.	2,5	68 678	37 406
Sum varige driftsmidler		68 678	37 406
Sum anleggsmidler		75 095	54 823
Omløpsmidler			
Varer			
Varer	5	260 115	200 109
Sum varer		260 115	200 109
Fordringer			
Kundefordringer	5,6	18 369	42 542
Andre kortsiktige fordringer		9 586	3 843
Sum fordringer		27 955	46 385
Bankinnskudd, kontanter og lignende			
Bankinnskudd, kontanter o.l.	7	2 459 939	2 902 168
Sum bankinnskudd, kontanter og lignende		2 459 939	2 902 168
Sum omløpsmidler		2 748 010	3 148 663
SUM EIENDELER		2 823 104	3 203 485
BALANSE - EGENKAPITAL OG GJELD			
Egenkapital			
Innskutt egenkapital			
Selskapskapital	4,8	100 000	100 000



Balanse

Beløp i: NOK	Note	2021	2020
Overkurs	4	3 000	3 000
Sum innskutt egenkapital		103 000	103 000
Opptjent egenkapital			
Annen egenkapital	4	679 895	1 006 187
Sum opptjent egenkapital		679 895	1 006 187
Sum egenkapital		782 895	1 109 187
Gjeld			
Langsiktig gjeld			
Utsatt skatt	3,9	2 182	1 932
Sum avsetninger for forpliktelser		2 182	1 932
Annen langsiktig gjeld			
Sum langsiktig gjeld		2 182	1 932
Kortsiktig gjeld			
Leverandørgjeld	6	259 472	161 225
Betalbar skatt	3	195 842	261 750
Skyldig offentlige avgifter		476 893	505 960
Annen kortsiktig gjeld		1 105 821	1 163 432
Sum kortsiktig gjeld		2 038 028	2 092 367
Sum gjeld		2 040 210	2 094 299
SUM EGENKAPITAL OG GJELD		2 823 104	3 203 485



Brønnøysundregistrene

ÅRSREGNSKAP FOR REGNSKAPSÅRET 2021 - GENERELL INFORMASJON

Journalnummer: 2022 804650

Enheten

Organisasjonsnummer: 878 677 382
Organisasjonsform: Aksjeselskap
Foretaksnavn: H2 THOMAS ANGELLS GT AS
Forretningsadresse: Thomas Angells gate 5
7011 TRONDHEIM

Regnskapsår

Årsregnskapets periode: 01.01.2021 - 31.12.2021

Konsern

Morselskap i konsern: Nei

Regnskapsregler

Regler for små foretak benyttet: Ja
Benyttet ved utarbeidelsen av
årsregnskapet til selskapet: Regnskapslovens alminnelige regler

Årsregnskapet fastsatt av kompetent organ

Bekreftet av representant for selskapet: Henki Ofstad
Dato for fastsettelse av årsregnskapet: 10.05.2022

Revisjon

Årsregnskapet er utarbeidet av ekstern
autorisert regnskapsfører: Ja
Ekstern autorisert regnskapsfører har i
løpet av regnskapsåret bistått ved den
løpende regnskapsføringen eller utført
andre tjenester for selskapet enn å
utarbeide årsregnskapet: Ja

Grunnlag for avgivelse

År 2021: Årsregnskap er elektronisk innlevert.
År 2020: Tall er hentet fra elektronisk innlevert årsregnskap fra 2021.

Det er ikke krav til at årsregnskapet m.v. som sendes til Regnskapsregisteret er undertegnet. Kontrollen på at dette er utført ligger hos revisor/enhetens øverste organ. Sikkerheten ivaretas ved at innsender har rolle/rettighet for innsending av årsregnskapet via Altinn, og ved at det bekreftes at årsregnskapet er fastsatt av kompetent organ.

Brønnøysundregistrene, 06.08.2022

Brønnøysundregistrene
Postadresse: Postboks 900, 8910 Brønnøysund
Telefon: 75 00 75 00
E-post: firmapost@brreg.no Internett: www.brreg.no
Organisasjonsnummer: 974 760 673



Organisasjonsnr: 878 677 382
H2 THOMAS ANGELLS GT AS

RESULTATREGNSKAP

Beløp i: NOK	Note	2021	2020
RESULTATREGNSKAP			
Inntekter			
Salgsinntekt		8 977 833	8 835 662
Annen driftsinntekt		4 800	1 280
Sum inntekter		8 982 633	8 836 942
Kostnader			
Varekostnad		1 142 363	1 207 578
Lønnskostnad	1	5 288 337	5 016 888
Avskrivning på varige driftsmidler	2	15 158	14 568
Annen driftskostnad	1	1 663 829	1 438 320
Sum kostnader		8 109 687	7 677 353
Driftsresultat		872 946	1 159 589
Finansinntekter og finanskostnader			
Annen renteinntekt		4 118	11 224
Sum finansinntekter		4 118	11 224
Annen rentekostnad		7 264	2 033
Sum finanskostnader		7 264	2 033
Netto finans		-3 146	9 191
Ordinært resultat før skattekostnad			
Skattekostnad på ordinært resultat	3	196 092	261 076
Ordinært resultat etter skattekostnad		673 708	907 703
Årsresultat		673 708	907 703
Årsresultat etter minoritetsinteresser		673 708	907 703
Overføringer og disponeringer			
Tilleggsutbytte		1 000 000	800 000
Overføringer annen egenkapital	4	-326 292	107 703
Sum overføringer og disponeringer		673 708	907 703



Organisasjonsnr: 878 677 382
H2 THOMAS ANGELLS GT AS

BALANSE

Beløp i: NOK	Note	2021	2020
BALANSE - EIENDELER			
Anleggsmidler			
Immaterielle eiendeler			
Goodwill	2	6 417	17 417
Sum immaterielle eiendeler		6 417	17 417
Varige driftsmidler			
Driftsløsøre, inventar, verktøy, kontorm.	2,5	68 678	37 406
Sum varige driftsmidler		68 678	37 406
Sum anleggsmidler		75 095	54 823
Omløpsmidler			
Varer			
Varer	5	260 115	200 109
Sum varer		260 115	200 109
Fordringer			
Kundefordringer	5,6	18 369	42 542
Andre kortsiktige fordringer		9 586	3 843
Sum fordringer		27 955	46 385
Bankinnskudd, kontanter og lignende			
Bankinnskudd, kontanter o. l.	7	2 459 939	2 902 168
Sum bankinnskudd, kontanter og lignende		2 459 939	2 902 168
Sum omløpsmidler		2 748 010	3 148 663
SUM EIENDELER		2 823 104	3 203 485
BALANSE - EGENKAPITAL OG GJELD			
Egenkapital			
Innskutt egenkapital			
Selskapskapital	4,8	100 000	100 000
Overkurs	4	3 000	3 000
Sum innskutt egenkapital		103 000	103 000
Opptjent egenkapital			
Annen egenkapital	4	679 895	1 006 187
Sum opptjent egenkapital		679 895	1 006 187



Sum egenkapital		782 895	1 109 187
Gjeld			
Langsiktig gjeld			
Utsatt skatt	3,9	2 182	1 932
Sum avsetninger for forpliktelser		2 182	1 932
Annen langsiktig gjeld			
Sum langsiktig gjeld		2 182	1 932
Kortsiktig gjeld			
Leverandørgjeld	6	259 472	161 225
Betalbar skatt	3	195 842	261 750
Skyldig offentlige avgifter		476 893	505 960
Annen kortsiktig gjeld		1 105 821	1 163 432
Sum kortsiktig gjeld		2 038 028	2 092 367
Sum gjeld		2 040 210	2 094 299
SUM EGENKAPITAL OG GJELD		2 823 104	3 203 485



Organisasjonsnr: 878 677 382
H2 THOMAS ANGELLS GT AS

NOTEOPPLYSNINGER - SELSKAP - alle poster oppgitt i hele tall

Note

Antall årsverk i regnskapsåret
7.00

<u>Sum</u>	<u>Beløp</u>
<u>Balanseført verdi 31.12.</u>	<u>Varige driftsmidler Immaterielle eiend.</u>

Konsernregnskap

Morselskapet sitt navn

Forretningskontor for morselskapet

Begrunnelse for at datterselskap er utelatt fra konsolideringen

Konsern, tilknyttet selskap m.v. - fordringer og gjeld

Fordringer

<u>Samlet beløp - tilknyttet selskap</u>	<u>Årets</u>	<u>Fjorårets</u>
--	--------------	------------------

<u>Samlet beløp - foretak i samme konsern</u>	<u>Årets</u>	<u>Fjorårets</u>
---	--------------	------------------

<u>Samlet beløp - foretak i samme konsern</u>	<u>Årets</u>	<u>Fjorårets</u>
---	--------------	------------------

<u>Samlet beløp - felles kontrollert virksomhet</u>	<u>Årets</u>	<u>Fjorårets</u>
---	--------------	------------------

<u>Pantstillelse</u>	<u>Beløp</u>
----------------------	--------------

<u>Beholdning av egne aksjer</u>	<u>Antall</u>	<u>Pålydende</u>	<u>Andel av aksjek.</u>
----------------------------------	---------------	------------------	-------------------------



Note

Lån og sikkerhetsstillelse til medlemmer

Er det gitt lån eller sikkerhetsstillelse til ledende personer: Nei

Opplysninger om:

Medlemmer av:

Mer om lån og sikkerhetsstillelse

Note

Noteopplysninger ut over minimumskravene for små foretak

Fullstendige noteopplysninger fremkommer av vedlagte PDF-dokument



**Årsregnskap 2021
for
H2 Thomas Angells Gt AS**

Organisasjonsnr. 878677382



H2 Thomas Angells Gt AS

Resultatregnskap

	Note	2021	2020
DRIFTSINNEKTER OG DRIFTSKOSTNADER			
Driftsinntekter			
Salgsinntekt		8 977 833	8 835 662
Annen driftsinntekt		4 800	1 280
Sum driftsinntekter		8 982 633	8 836 942
Driftskostnader			
Varekostnad		1 142 363	1 207 578
Lønnskostnad	1	5 288 337	5 016 888
Avskrivning på varige driftsmidler	2	15 158	14 568
Annen driftskostnad	1	1 663 829	1 438 320
Sum driftskostnader		8 109 687	7 677 353
DRIFTSRESULTAT		872 946	1 159 589
FINANSINNEKTER OG FINANSKOSTNADER			
Finansinntekter			
Annen renteinntekt		4 118	11 224
Sum finansinntekter		4 118	11 224
Finanskostnader			
Annen rentekostnad		7 264	2 033
Sum finanskostnader		7 264	2 033
NETTO FINANSPOSTER		(3 146)	9 191
ORDINÆRT RES. FØR SKATTEKOSTNAD		869 800	1 168 779
Skattekostnad på ordinært resultat	3	196 092	261 076
ORDINÆRT RESULTAT		673 708	907 703
ÅRSRESULTAT		673 708	907 703
OVERF. OG DISPONERINGER			
Tilleggsutbytte		1 000 000	800 000
Overføringer annen egenkapital	4	(326 292)	107 703
SUM OVERF. OG DISP.		673 708	907 703



H2 Thomas Angells Gt AS

Balanse pr. 31.12.2021

	Note	31.12.2021	31.12.2020
EIENDELER			
ANLEGGSMIDLER			
Immaterielle eiendeler			
Goodwill	2	6 417	17 417
Sum immaterielle eiendeler		6 417	17 417
Varige driftsmidler			
Driftsløsøre, inventar, verktøy, kontorm.	2,5	68 678	37 406
Sum varige driftsmidler		68 678	37 406
SUM ANLEGGSMIDLER		75 095	54 823
OMLØPSMIDLER			
Varer	5	260 115	200 109
Fordringer			
Kundefordringer	5,6	18 369	42 542
Andre kortsiktige fordringer		9 586	3 843
Sum fordringer		27 955	46 385
Bankinnskudd, kontanter o.l.	7	2 459 939	2 902 168
SUM OMLØPSMIDLER		2 748 010	3 148 663
SUM EIENDELER		2 823 104	3 203 485



H2 Thomas Angells Gt AS

Balanse pr. 31.12.2021

	Note	31.12.2021	31.12.2020
EGENKAPITAL OG GJELD			
EGENKAPITAL			
Innskutt egenkapital			
Selskapskapital	4,8	100 000	100 000
Overkurs	4	3 000	3 000
Sum innskutt egenkapital		103 000	103 000
Opptjent egenkapital			
Annen egenkapital	4	679 895	1 006 187
Sum opptjent egenkapital		679 895	1 006 187
SUM EGENKAPITAL		782 895	1 109 187
GJELD			
LANGSIKTIG GJELD			
Avsetning for forpliktelser			
Utsatt skatt	3,9	2 182	1 932
Sum avsetning for forpliktelser		2 182	1 932
SUM LANGSIKTIG GJELD		2 182	1 932
KORTSIKTIG GJELD			
Leverandørgjeld	6	259 472	161 225
Betalbar skatt	3	195 842	261 750
Skyldig offentlige avgifter		476 893	505 960
Annen kortsiktig gjeld		1 105 821	1 163 432
SUM KORTSIKTIG GJELD		2 038 028	2 092 367
SUM GJELD		2 040 210	2 094 299
SUM EGENKAPITAL OG GJELD		2 823 104	3 203 485

TRONDHEIM den 10.05.2022

Henki Ofstad
Styreleder

Jørn Venaas
Styremedlem

Marit Skauge Tiller
Daglig leder



H2 Thomas Angells Gt AS

Noter 2021

Regnskapsprinsipper:

Årsregnskapet er satt opp i samsvar med regnskapsloven og god regnskapsskikk for små foretak.

Omløpsmidler og kortsiktig gjeld

Omløpsmidler og kortsiktig gjeld omfatter normalt poster som forfaller til betaling innen ett år etter siste dag i regnskapsåret, samt poster som knytter seg til varekretsløpet. Omløpsmidler vurderes til laveste verdi av anskaffelseskost og antatt virkelig verdi (Laveste verdis prinsipp).

Anleggsmidler og langsiktig gjeld

Anleggsmidler omfatter eiendeler bestemt til varig eie og bruk for virksomheten. Anleggsmidler er vurdert til anskaffelseskost. Varige driftsmidler føres opp i balansen og avskrives over driftsmidlets forventede økonomiske levetid. Varige driftsmidler nedskrives til virkelig verdi ved verdifall som forventes ikke å være av forbigående art. Nedskrivninger blir reversert når grunnlaget for nedskrivningen ikke lenger finnes å være til stede.

Inntektsføring

Inntektsføring ved salg av varer skjer på leveringstidspunktet. Tjenester inntektsføres i takt med utførelsen. Andelen av salgsinntekter som knytter seg til fremtidige serviceytelser, balanseføres som uopptjent inntekt ved salget og inntektsføres deretter i takt med levering av ytelsene.

Varer

Varer er vurdert til det laveste av gjennomsnittlig anskaffelseskost og netto salgsverdi (laveste verdis prinsipp). Selskapets varelager er stilt som sikkerhet for gjeld som House of Beauty har etablert overfor sine bankforbindelser.

Fordringer

Kundefordringer føres opp i balansen til pålydende etter fradrag for avsetning til påregnelig tap. Avsetning til påregnelig tap gjøres på grunnlag av en individuell vurdering av de enkelte fordringene. I tillegg gjøres det for øvrige kundefordringer en uspesifisert avsetning for å dekke antatt tap.

Andre fordringer er også gjenstand for en tilsvarende vurdering.

Skatt

Skattekostnaden i resultatregnskapet omfatter periodens betalbare skatt som blir utlignet og forfaller til betaling i neste regnskapsår i tillegg til endring i utsatt skatt. Utsatt skatt er beregnet med skattesatsen ved utgangen av regnskapsåret (22 %) på grunnlag av skattereduserende og skatteøkende midlertidige forskjeller som eksisterer mellom regnskapsmessige og skattemessige verdier. I beregningen er det også medtatt ligningsmessig framførbart underskudd ved regnskapsårets utgang. Skatteøkende og skattereduserende midlertidige forskjeller som reverserer eller kan reversere i samme periode er utlignet og nettoført.

Konsern

Selskapet er et datterselskap av H2 Gruppen AS. H2 Thomas Angellsgt. AS inngår i konsernregnskapet for H2 Gruppen AS for 2021. Konsernregnskapet kan utleveres hos H2 Gruppen AS, c/o Aider Midt-Norge AS, Stiklestadveien 3, 7041 Trondheim.



H2 Thomas Angells Gt AS

Noter 2021

Note 1 - Lønnskostnad

Selskapet har hatt 7 årsverk i regnskapsåret.

Spesifikasjon av lønnskostnader	I år	I fjor
Lønn	4 351 079	4 141 681
Arbeidsgiveravgift	667 746	588 835
Andre lønnsrelaterte ytelser	269 511	286 372
Totalt	5 288 337	5 016 888

Lønn og styregodtgjørelse mv til ledende personer og revisor

	Daglig leder	Styret
Lønn	626 423	0
Pensjon	9 697	0
Annen godtgjørelse	3 158	0

Revisjonshonorar, som består av:

Revisjon	34 000
Samlet honorar til revisor, ekskl mva	34 000

Det foreligger avtale om bonus tilsvarende 10% av resultat etter skatt for daglig leder. For regnskapet 2021 er det kostnadsført kr 84 379,80 i tilknytning til dette.

Foretaket er pliktig til å ha tjenestepensjonsordning for selskapets ansatte jfr. lov om obligatorisk tjenestepensjon. Foretaket har etablert en tjenestepensjonsordning som tilfredsstiller kravene i loven.



H2 Thomas Angells Gt AS

Noter 2021

Note 2 - Avskrivning på varige driftsmidler

	Goodwill	Driftsløsøre, inventar, verktøy, kontorm.	Sum
Anskaffelseskost pr. 1/1	55 000	276 726	331 726
+ Tilgang	0	35 430	35 430
- Avgang	0	0	0
Anskaffelseskost pr. 31/12	55 000	312 156	367 156
Akk. av/nedskr. pr 1/1	37 583	239 320	276 903
+ Ordinære avskrivninger	11 000	4 158	15 158
+ Avskr. på oppskrivning	0	0	0
- Tilbakeført avskrivning	0	0	0
+ Ekstraord nedskrivninger	0	0	0
Akk. av/nedskr. pr. 31/12	48 583	243 478	292 061
Balanseført verdi pr 31/12	6 417	68 678	75 095
Procentsats for ord.avskr	20-20	3-20	

Note 3 - Skattekostnad på ordinært resultat

Spesifikasjon av årets skattegrunnlag:	2021
Resultat før skattekostnader	869 800
Permanente og andre forskjeller	21 526
Endring i midlertidige forskjeller	-1 136
Inntekt	890 190

Spesifikasjon av årets skattekostnad:	2021
Beregnet skatt av årets resultat	195 842
= Sum betalbar skatt	195 842
+ endring i utsatt skatt	250
= Ordinær skattekostnad	196 092

Betalbar skatt i balansen består av:	
Beregnet skatt av årets resultat	195 842
= Betalbar skatt i balansen	195 842



H2 Thomas Angells Gt AS

Noter 2021

Note 4 - Overføringer annen egenkapital

	Aksjekapital / selskapskapital	Overkurs	Annen egenkapital	Sum egenkapital
Pr 1.1.	100 000	3 000	1 006 187	1 109 187
+Fra årets resultat			673 708	673 708
-Tilleggsutbytte			-1 000 000	-1 000 000
Pr 31.12.	100 000	3 000	679 895	782 895

Note 5 - Konsernkontosystem

Selskapet inngår i konsernkontosystem sammen med øvrige selskaper som inngår i konsernet House of Beauty AS. House of Beauty AS inngår ikke i konsernkontoen.

Alle selskaper som inngår i konsernkontosystemet er solidarisk ansvarlig for samlet trekk på driftskreditten.

I tillegg er bokført verdi av eiendeler stilt som sikkerhet:

Eiendel	Bokført verdi
Driftsmidler	68 678
Kundefordringer	18 369
Varelager	260 115
Sum	347 162

Note 6 - Konsernmellomværende

Fordringer og gjeld til konsernselskaper inngår med følgende beløp i regnskapspostene:

	2020	2021
Fordringer		
Kundefordringer	800	500
Sum fordringer	800	500
Gjeld		
Leverandørgjeld	59 060	60 250
Sum gjeld	59 060	60 250



H2 Thomas Angells Gt AS

Noter 2021

Note 7 - Bankinnskudd, kontanter o.l.

Skattetrekkinnnskudd utgjør pr 31.12. i år kr 271 523 og utgjorde pr 31.12. i fjor kr 273 870.

Note 8 - Selskapskapital

Selskapet har 100 aksjer pålydende kr 1 000 pr. aksje, samlet aksjekapital utgjør kr 100 000.

Selskapet har 4 aksjonærer, som alle eier mer enn 5 % av aksjene:

Navn	Foretaksnr	Antall	Eierandel
H2 Gruppen AS	980 414 027	60	60,00 %
Venaas Jørn, styremedlem		20	20,00 %
Tetlie, Agnete		10	10,00 %
Ofstad Anne Mari		10	10,00 %

Alle aksjer har lik stemmerett. Ved kapitalforhøyelse har aksjonærene bare fortrinnsrett til aksjer innen den klasse de eier aksjer fra før

Note 9 - Utsatt skattefordel

Midlertidige forskjeller og balanseført utsatt skatt

	2021	2020
+ Driftsmidler inkl. goodwill	9 920	8 784
Sum positive skatteøkende forskjeller	9 920	8 784
Grunnlag for beregning av utsatt skatt / skattefordel	9 920	8 784
Balanseført utsatt skatt	2 182	1 932



KPMG AS
Sjøgangen 6
7010 Trondheim

Telephone +47 45 40 40 63
Fax +47 73 80 21 20
Internet www.kpmg.no
Enterprise 935 174 627 MVA

Til generalforsamlingen i H2 Thomas Angellsgt AS

Uavhengig revisors beretning

Konklusjon

Vi har revidert H2 Thomas Angellsgt AS' årsregnskap som består av balanse per 31. desember 2021, resultatregnskap for regnskapsåret avsluttet per denne datoen og noter til årsregnskapet, herunder et sammendrag av viktige regnskapsprinsipper.

Etter vår mening

- oppfyller årsregnskapet gjeldende lovkrav,
- gir årsregnskapet et rettviseende bilde av selskapets finansielle stilling per 31. desember 2021, og av dets resultater for regnskapsåret avsluttet per denne datoen i samsvar med regnskapslovens regler og god regnskapsskikk i Norge.

Grunnlag for konklusjonen

Vi har gjennomført revisjonen i samsvar med de internasjonale revisjonsstandardene International Standards on Auditing (ISA-ene). Våre oppgaver og plikter i henhold til disse standardene er beskrevet nedenfor under *Revisors oppgaver og plikter ved revisjonen av årsregnskapet*. Vi er uavhengige av selskapet slik det kreves i lov, forskrift og International Code of Ethics for Professional Accountants (inkludert internasjonale uavhengighetsstandarder) utstedt av the International Ethics Standards Board for Accountants (IESBA-reglene), og vi har overholdt våre øvrige etiske forpliktelser i samsvar med disse kravene. Innhentet revisjonsbevis er etter vår vurdering tilstrekkelig og hensiktsmessig som grunnlag for vår konklusjon.

Styrets og daglig leders ansvar for årsregnskapet

Styret og daglig leder (ledelsen) er ansvarlige for å utarbeide årsregnskapet og for at det gir et rettviseende bilde i samsvar med regnskapslovens regler og god regnskapsskikk i Norge. Ledelsen er også ansvarlig for slik internkontroll som den finner nødvendig for å kunne utarbeide et årsregnskap som ikke inneholder vesentlig feilinformasjon, verken som følge av misligheter eller utilsiktede feil.

Ved utarbeidelsen av årsregnskapet må ledelsen ta standpunkt til selskapets evne til fortsatt drift og opplyse om forhold av betydning for fortsatt drift. Forutsetningen om fortsatt drift skal legges til grunn for årsregnskapet så lenge det ikke er sannsynlig at virksomheten vil bli avvirket.

Revisors oppgaver og plikter ved revisjonen av årsregnskapet

Vårt mål er å oppnå betryggende sikkerhet for at årsregnskapet som helhet ikke inneholder vesentlig feilinformasjon, verken som følge av misligheter eller utilsiktede feil, og å avgi en revisjonsberetning som inneholder vår konklusjon. Betryggende sikkerhet er en høy grad av sikkerhet, men ingen garanti for at en revisjon utført i samsvar med ISA-ene, alltid vil avdekke vesentlig feilinformasjon som eksisterer. Feilinformasjon kan oppstå som følge av misligheter eller utilsiktede feil. Feilinformasjon blir vurdert som vesentlig dersom den enkeltvis eller samlet med rimelighet kan forventes å påvirke økonomiske beslutninger som brukerne foretar basert på årsregnskapet.

Som del av en revisjon i samsvar med ISA-ene, utøver vi profesjonelt skjønn og utviser profesjonell skepsis gjennom hele revisjonen. I tillegg:

- identifiserer og vurderer vi risikoen for vesentlig feilinformasjon i regnskapet, enten det skyldes misligheter eller utilsiktede feil. Vi utformer og gjennomfører revisjonshandlinger for å håndtere slike risikoer, og innhenter revisjonsbevis som er tilstrekkelig og hensiktsmessig som grunnlag for vår konklusjon. Risikoen for at vesentlig feilinformasjon som følge av misligheter ikke blir

Offices in:

KPMG AS, a Norwegian limited liability company and member firm of the KPMG network of independent member firms affiliated with KPMG International Cooperative ("KPMG International"), a Swiss entity.

Statsautoriserte revisorer - medlemmer av Den norske Revisorforening

Oslo	Elverum	Mo i Rana	Stord
Alta	Finnsnes	Molde	Straume
Arendal	Hamar	Skien	Tromsø
Bergen	Haugesund	Sandefjord	Trondheim
Bodo	Knarvik	Sandnessjøen	Tynset
Drammen	Kristiansand	Stavanger	Ålesund



Uavhengig revisors beretning - H2 Thomas Angellsøgt AS

avdekket, er høyere enn for feilinformasjon som skyldes utilsiktede feil, siden misligheter kan innebære samarbeid, forfalskning, bevisste utelatelser, uriktige fremstillinger eller overstyring av internkontroll.

- opparbeider vi oss en forståelse av den interne kontroll som er relevant for revisjonen, for å utforme revisjonshandlinger som er hensiktsmessige etter omstendighetene, men ikke for å gi uttrykk for en mening om effektiviteten av selskapets interne kontroll.
- evaluerer vi om de anvendte regnskapsprinsippene er hensiktsmessige og om regnskapestimatene og tilhørende noteopplysninger utarbeidet av ledelsen er rimelige.
- konkluderer vi på hensiktsmessigheten av ledelsens bruk av fortsatt drift-forutsetningen ved avleggelsen av årsregnskapet, basert på innhentede revisjonsbevis, og hvorvidt det foreligger vesentlig usikkerhet knyttet til hendelser eller forhold som kan skape tvil av betydning om selskapets evne til fortsatt drift. Dersom vi konkluderer med at det eksisterer vesentlig usikkerhet, kreves det at vi i revisjonsberetningen henleder oppmerksomheten på tilleggsopplysningene i årsregnskapet, eller, dersom slike tilleggsopplysninger ikke er tilstrekkelige, at vi modifierer vår konklusjon. Våre konklusjoner er basert på revisjonsbevis innhentet inntil datoen for revisjonsberetningen. Etterfølgende hendelser eller forhold kan imidlertid medføre at selskapet ikke fortsetter driften.
- evaluerer vi den samlede presentasjonen, strukturen og innholdet i årsregnskapet, inkludert tilleggsopplysningene, og hvorvidt årsregnskapet gir uttrykk for de underliggende transaksjonene og hendelsene på en måte som gir et rettvisende bilde.


Vi kommuniserer med styret blant annet om det planlagte omfanget av revisjonen og til hvilken tid revisjonsarbeidet skal utføres. Vi utveksler også informasjon om forhold av betydning som vi har avdekket i løpet av revisjonen, herunder om eventuelle svakheter av betydning i den interne kontrollen.


Trondheim, 7. juni 2022
KPMG AS

Sverre Einersen
Statsautorisert revisor



 BankID Signing
Jørn Venaas
2022-05-10

 BankID Signing
Marit Skauge Tiller
2022-05-12

 BankID Signing
Henki Ofstad
2022-05-14

**Årsregnskap 2021
for
H2 Thomas Angells Gt AS**

Organisasjonsnr. 878677382



H2 Thomas Angells Gt AS

BankID Signing
Jørn Venaas
2022-05-10

BankID Signing
Marit Skauge Tiller
2022-05-12

BankID Signing
Henki Ofstad
2022-05-14


Resultatregnskap

	Note	2021	2020
DRIFTSINNEKTER OG DRIFTSKOSTNADER			
Driftsinntekter			
Salgsinntekt		8 977 833	8 835 662
Annen driftsinntekt		4 800	1 280
Sum driftsinntekter		8 982 633	8 836 942
Driftskostnader			
Varekostnad		1 142 363	1 207 578
Lønnskostnad	1	5 288 337	5 016 888
Avskrivning på varige driftsmidler	2	15 158	14 568
Annen driftskostnad	1	1 663 829	1 438 320
Sum driftskostnader		8 109 687	7 677 353
DRIFTSRESULTAT		872 946	1 159 589
FINANSINNEKTER OG FINANSKOSTNADER			
Finansinntekter			
Annen renteinntekt		4 118	11 224
Sum finansinntekter		4 118	11 224
Finanskostnader			
Annen rentekostnad		7 264	2 033
Sum finanskostnader		7 264	2 033
NETTO FINANSPOSTER		(3 146)	9 191
ORDINÆRT RES. FØR SKATTEKOSTNAD		869 800	1 168 779
Skattekostnad på ordinært resultat	3	196 092	261 076
ORDINÆRT RESULTAT		673 708	907 703
ÅRSRESULTAT		673 708	907 703
OVERF. OG DISPONERINGER			
Tilleggsutbytte		1 000 000	800 000
Overføringer annen egenkapital	4	(326 292)	107 703
SUM OVERF. OG DISP.		673 708	907 703



H2 Thomas Angells Gt AS

 BankID Signing
Jørn Venaas
2022-05-10

 BankID Signing
Marit Skauge Tiller
2022-05-12

 BankID Signing
Henki Ofstad
2022-05-14


Balanse pr. 31.12.2021

	Note	31.12.2021	31.12.2020
EIENDELER			
ANLEGGSMIDLER			
Immaterielle eiendeler			
Goodwill	2	6 417	17 417
Sum immaterielle eiendeler		6 417	17 417
Varige driftsmidler			
Driftsløsøre, inventar, verktøy, kontorm.	2,5	68 678	37 406
Sum varige driftsmidler		68 678	37 406
SUM ANLEGGSMIDLER		75 095	54 823
OMLØPSMIDLER			
Varer	5	260 115	200 109
Fordringer			
Kundefordringer	5,6	18 369	42 542
Andre kortsiktige fordringer		9 586	3 843
Sum fordringer		27 955	46 385
Bankinnskudd, kontanter o.l.	7	2 459 939	2 902 168
SUM OMLØPSMIDLER		2 748 010	3 148 663
SUM EIENDELER		2 823 104	3 203 485



H2 Thomas Angells Gt AS

 BankID Signing
Jørn Venaas
2022-05-10

 BankID Signing
Marit Skauge Tiller
2022-05-12

 BankID Signing
Henki Ofstad
2022-05-14

Balanse pr. 31.12.2021

	Note	31.12.2021	31.12.2020
EGENKAPITAL OG GJELD			
EGENKAPITAL			
Innskutt egenkapital			
Selskapskapital	4,8	100 000	100 000
Overkurs	4	3 000	3 000
Sum innskutt egenkapital		103 000	103 000
Opptjent egenkapital			
Annen egenkapital	4	679 895	1 006 187
Sum opptjent egenkapital		679 895	1 006 187
SUM EGENKAPITAL		782 895	1 109 187
GJELD			
LANGSIKTIG GJELD			
Avsetning for forpliktelser			
Utsatt skatt	3,9	2 182	1 932
Sum avsetning for forpliktelser		2 182	1 932
SUM LANGSIKTIG GJELD		2 182	1 932
KORTSIKTIG GJELD			
Leverandørgjeld	6	259 472	161 225
Betalbar skatt	3	195 842	261 750
Skyldig offentlige avgifter		476 893	505 960
Annen kortsiktig gjeld		1 105 821	1 163 432
SUM KORTSIKTIG GJELD		2 038 028	2 092 367
SUM GJELD		2 040 210	2 094 299
SUM EGENKAPITAL OG GJELD		2 823 104	3 203 485

TRONDHEIM den 10.05.2022

Henki Ofstad
Styreleder

Jørn Venaas
Styremedlem

Marit Skauge Tiller
Daglig leder



H2 Thomas Angells Gt AS

BankID Signing
Jørn Venaas
2022-05-10

BankID Signing
Marit Skauge Tiller
2022-05-12

BankID Signing
Henki Ofstad
2022-05-14

Noter 2021

Regnskapsprinsipper:

Årsregnskapet er satt opp i samsvar med regnskapsloven og god regnskapsskikk for små foretak.

Omløpsmidler og kortsiktig gjeld

Omløpsmidler og kortsiktig gjeld omfatter normalt poster som forfaller til betaling innen ett år etter siste dag i regnskapsåret, samt poster som knytter seg til varekretsløpet. Omløpsmidler vurderes til laveste verdi av anskaffelseskost og antatt virkelig verdi (Laveste verdis prinsipp).

Anleggsmidler og langsiktig gjeld

Anleggsmidler omfatter eiendeler bestemt til varig eie og bruk for virksomheten. Anleggsmidler er vurdert til anskaffelseskost. Varige driftsmidler føres opp i balansen og avskrives over driftsmidlets forventede økonomiske levetid. Varige driftsmidler nedskrives til virkelig verdi ved verdifall som forventes ikke å være av forbigående art. Nedskrivninger blir reversert når grunnlaget for nedskrivningen ikke lenger finnes å være til stede.

Inntektsføring

Inntektsføring ved salg av varer skjer på leveringstidspunktet. Tjenester inntektsføres i takt med utførelsen. Andelen av salgsinntekter som knytter seg til fremtidige serviceytelser, balanseføres som uopptjent inntekt ved salget og inntektsføres deretter i takt med levering av ytelsene.

Varer

Varer er vurdert til det laveste av gjennomsnittlig anskaffelseskost og netto salgsverdi (laveste verdis prinsipp). Selskapets varelager er stilt som sikkerhet for gjeld som House of Beauty har etablert overfor sine bankforbindelser.

Fordringer

Kundefordringer føres opp i balansen til pålydende etter fradrag for avsetning til påregnelig tap. Avsetning til påregnelig tap gjøres på grunnlag av en individuell vurdering av de enkelte fordringene. I tillegg gjøres det for øvrige kundefordringer en uspesifisert avsetning for å dekke antatt tap.

Andre fordringer er også gjenstand for en tilsvarende vurdering.

Skatt

Skattekostnaden i resultatregnskapet omfatter periodens betalbare skatt som blir utlignet og forfaller til betaling i neste regnskapsår i tillegg til endring i utsatt skatt. Utsatt skatt er beregnet med skattesatsen ved utgangen av regnskapsåret (22 %) på grunnlag av skattereduserende og skatteøkende midlertidige forskjeller som eksisterer mellom regnskapsmessige og skattemessige verdier. I beregningen er det også medtatt ligningsmessig framførbart underskudd ved regnskapsårets utgang. Skatteøkende og skattereduserende midlertidige forskjeller som reverserer eller kan reversere i samme periode er utlignet og nettoført.

Konsern

Selskapet er et datterselskap av H2 Gruppen AS. H2 Thomas Angellsgt. AS inngår i konsernregnskapet for H2 Gruppen AS for 2021. Konsernregnskapet kan utleveres hos H2 Gruppen AS, c/o Aider Midt-Norge AS, Stiklestadveien 3, 7041 Trondheim.



H2 Thomas Angells Gt AS

BankID Signing
Jørn Venaas
2022-05-10

BankID Signing
Marit Skauge Tiller
2022-05-12

BankID Signing
Henki Ofstad
2022-05-14

Noter 2021

Note 1 - Lønnskostnad

Selskapet har hatt 7 årsverk i regnskapsåret.

Spesifikasjon av lønnskostnader	I år	I fjor
Lønn	4 351 079	4 141 681
Arbeidsgiveravgift	667 746	588 835
Andre lønnsrelaterte ytelser	269 511	286 372
Totalt	5 288 337	5 016 888

Lønn og styregodtgjørelse mv til ledende personer og revisor

	Daglig leder	Styret
Lønn	626 423	0
Pensjon	9 697	0
Annen godtgjørelse	3 158	0

Revisjonshonorar, som består av:

Revisjon	34 000
Samlet honorar til revisor, ekskl mva	34 000

Det foreligger avtale om bonus tilsvarende 10% av resultat etter skatt for daglig leder. For regnskapet 2021 er det kostnadsført kr 84 379,80 i tilknytning til dette.

Foretaket er pliktig til å ha tjenestepensjonsordning for selskapets ansatte jfr. lov om obligatorisk tjenestepensjon. Foretaket har etablert en tjenestepensjonsordning som tilfredsstillende kravene i loven.



H2 Thomas Angells Gt AS

BankID Signing
Jørn Venaas
2022-05-10

BankID Signing
Marit Skauge Tiller
2022-05-12

BankID Signing
Henki Ofstad
2022-05-14

Noter 2021

Note 2 - Avskrivning på varige driftsmidler

	Goodwill	Driftsløsøre, inventar, verktøy, kontorm.	Sum
Anskaffelseskost pr. 1/1	55 000	276 726	331 726
+ Tilgang	0	35 430	35 430
- Avgang	0	0	0
Anskaffelseskost pr. 31/12	55 000	312 156	367 156
Akk. av/nedskr. pr 1/1	37 583	239 320	276 903
+ Ordinære avskrivninger	11 000	4 158	15 158
+ Avskr. på oppskrivning	0	0	0
- Tilbakeført avskrivning	0	0	0
+ Ekstraord nedskrivninger	0	0	0
Akk. av/nedskr. pr. 31/12	48 583	243 478	292 061
Balanseført verdi pr 31/12	6 417	68 678	75 095
Procentsats for ord.avskr	20-20	3-20	

Note 3 - Skattekostnad på ordinært resultat

Spesifikasjon av årets skattegrunnlag: 2021

Resultat før skattekostnader 869 800
Permanente og andre forskjeller 21 526
Endring i midlertidige forskjeller -1 136
Inntekt 890 190

Spesifikasjon av årets skattekostnad: 2021

Beregnet skatt av årets resultat 195 842
= Sum betalbar skatt 195 842
+ endring i utsatt skatt 250
= Ordinær skattekostnad 196 092

Betalbar skatt i balansen består av:

Beregnet skatt av årets resultat 195 842
= Betalbar skatt i balansen 195 842



H2 Thomas Angells Gt AS

BankID Signing
Jørn Venaas
2022-05-10

BankID Signing
Marit Skauge Tiller
2022-05-12

BankID Signing
Henki Ofstad
2022-05-14

Noter 2021

Note 4 - Overføringer annen egenkapital

	Aksjekapital / selskapskapital	Overkurs	Annen egenkapital	Sum egenkapital
Pr 1.1.	100 000	3 000	1 006 187	1 109 187
+Fra årets resultat			673 708	673 708
-Tilleggsutbytte			-1 000 000	-1 000 000
Pr 31.12.	100 000	3 000	679 895	782 895

Note 5 - Konsernkontosystem

Selskapet inngår i konsernkontosystem sammen med øvrige selskaper som inngår i konsernet House of Beauty AS. House of Beauty AS inngår ikke i konsernkontoen.

Alle selskaper som inngår i konsernkontosystemet er solidarisk ansvarlig for samlet trekk på driftskreditten.

I tillegg er bokført verdi av eiendeler stilt som sikkerhet:

Eiendel	Bokført verdi
Driftsmidler	68 678
Kundefordringer	18 369
Varelager	260 115
Sum	347 162

Note 6 - Konsernmellomværende

Fordringer og gjeld til konsernselskaper inngår med følgende beløp i regnskapspostene:

	2020	2021
Fordringer		
Kundefordringer	800	500
Sum fordringer	800	500
Gjeld		
Leverandørgjeld	59 060	60 250
Sum gjeld	59 060	60 250



H2 Thomas Angells Gt AS

BankID Signing
Jørn Venaas
2022-05-10

BankID Signing
Marit Skauge Tiller
2022-05-12

BankID Signing
Henki Ofstad
2022-05-14

Noter 2021

Note 7 - Bankinnskudd, kontanter o.l.

Skattetrekkinnskudd utgjør pr 31.12. i år kr 271 523 og utgjorde pr 31.12. i fjor kr 273 870.

Note 8 - Selskapskapital

Selskapet har 100 aksjer pålydende kr 1 000 pr. aksje, samlet aksjekapital utgjør kr 100 000.

Selskapet har 4 aksjonærer, som alle eier mer enn 5 % av aksjene:

Navn	Foretaksnr	Antall	Eierandel
H2 Gruppen AS	980 414 027	60	60,00 %
Venaas Jørn, styremedlem		20	20,00 %
Tetlie, Agnete		10	10,00 %
Ofstad Anne Mari		10	10,00 %

Alle aksjer har lik stemmerett. Ved kapitalforhøyelse har aksjonærene bare fortrinnsrett til aksjer innen den klasse de eier aksjer fra før

Note 9 - Utsatt skattefordel

Midlertidige forskjeller og balanseført utsatt skatt

	2021	2020
+ Driftsmidler inkl. goodwill	9 920	8 784
Sum positive skatteøkende forskjeller	9 920	8 784
Grunnlag for beregning av utsatt skatt / skattefordel	9 920	8 784
Balanseført utsatt skatt	2 182	1 932