



ÅRSREGNSKAPET FOR REGNSKAPSÅRET 2024 - GENERELL INFORMASJON

Enheten

Organisasjonsnummer: 918 288 384
Organisasjonsform: Aksjeselskap
Foretaksnavn: WESTFAL-LARSEN GROUP RESOURCES AS
Forretningsadresse: Fabrikkgaten 6
5059 BERGEN

Regnskapsår

Årsregnskapets periode: 01.01.2024 - 31.12.2024

Konsern

Morselskap i konsern: Nei

Regnskapsregler

Regler for små foretak benyttet: Ja
Benyttet ved utarbeidelsen av årsregnskapet til selskapet: Regnskapslovens alminnelige regler

Årsregnskapet fastsatt av kompetent organ

Bekreftet av representant for selskapet: Alf Kåre Kjærnet
Dato for fastsettelse av årsregnskapet: 04.06.2025

Grunnlag for avgivelse

År 2024: Årsregnskapet er elektronisk innlevert
År 2023: Tall er hentet fra elektronisk innlevert årsregnskap fra 2024

Det er ikke krav til at årsregnskapet m.v. som sendes til Regnskapsregisteret er undertegnet. Kontrollen på at dette er utført ligger hos revisor/enhetens øverste organ. Sikkerheten ivaretas ved at innsender har rolle/rettighet for innsending av årsregnskapet via Altinn, og ved at det bekreftes at årsregnskapet er fastsatt av kompetent organ.

Brønnøysundregistrene, 15.07.2025



Resultatregnskap

Beløp i: NOK	Note	2024	2023
RESULTATREGNSKAP			
Inntekter			
Administrasjonshonorar	2	37 684 325	32 937 066
Annen driftsinntekt		1 096 955	1 074 836
Sum inntekter		38 781 280	34 011 902
Kostnader			
Lønnskostnad	3	26 721 568	21 891 272
Ordinære avskrivninger	4	999 093	1 116 433
Annen driftskostnad		10 651 810	9 311 630
Sum kostnader		38 372 471	32 319 334
Driftsresultat		408 809	1 692 568
Finansinntekter og finanskostnader			
Finansinntekter (ekskl. agio)	5	351 186	213 854
Realisert agio/(disagio)	5	133 129	99 355
Sum finansinntekter		484 315	313 209
Finanskostnader (ekskl. disagio)	5	350 482	326 934
Sum finanskostnader		350 482	326 934
Netto finans		133 832	-13 725
Resultat før skattekostnad		542 642	1 678 843
Skattekostnad på resultat	6	125 232	373 892
Årsresultat		417 410	1 304 951
Årsresultat etter minoritetsinteresser		417 410	1 304 950
Totalresultat		417 410	1 304 950
Overføringer og disponeringer			
Avsatt til annen egenkapital		417 410	1 304 951
Sum overføringer og disponeringer	9	417 410	1 304 951



Resultatregnskap

Beløp i: NOK	Note	2024	2023
---------------------	-------------	-------------	-------------



Balanse

Beløp i: NOK	Note	2024	2023
BALANSE - EIENDELER			
Anleggsmidler			
Immaterielle eiendeler			
Utsatt skattefordel	6	1 700 529	1 319 979
Sum immaterielle eiendeler		1 700 529	1 319 979
Varige driftsmidler			
Driftsløsøre	4	1 240 875	2 203 233
Sum varige driftsmidler		1 240 875	2 203 233
Sum anleggsmidler		2 941 404	3 523 212
Omløpsmidler			
Varer			
Fordringer			
Andre kortsiktige fordringer	7	784 497	526 774
Konsernfordringer	7	9 798 187	3 670 457
Sum fordringer		10 582 685	4 197 231
Bankinnskudd, kontanter og lignende			
Bankinnskudd, kontanter o.l.	8	5 288 807	8 037 981
Sum bankinnskudd, kontanter og lignende		5 288 807	8 037 981
Sum omløpsmidler		15 871 491	12 235 212
SUM EIENDELER		18 812 896	15 758 424
BALANSE - EGENKAPITAL OG GJELD			
Egenkapital			
Innskutt egenkapital			
Aksjekapital	9, 10	30 000	30 000
Annen innskutt egenkapital	9	8 242 678	8 242 678
Sum innskutt egenkapital		8 272 678	8 272 678



Balanse

Beløp i: NOK	Note	2024	2023
Opptjent egenkapital			
Annen egenkapital	9		-536 297
Sum opptjent egenkapital			-536 297
Sum egenkapital		8 272 678	7 736 381
Gjeld			
Langsiktig gjeld			
Pensjonsforpliktelser	11	870 128	650 305
Sum avsetninger for forpliktelser		870 128	650 305
Annen langsiktig gjeld			
Sum langsiktig gjeld		870 128	650 305
Kortsiktig gjeld			
Leverandørgjeld		846 576	459 561
Skyldig offentlige avgifter		3 550 442	2 140 366
Annen kortsiktig gjeld	7	5 273 071	4 771 810
Sum kortsiktig gjeld		9 670 089	7 371 737
Sum gjeld		10 540 217	8 022 042
SUM EGENKAPITAL OG GJELD		18 812 896	15 758 424



Brønnøysundregistrene

ÅRSREGNSKAP FOR REGNSKAPSÅRET 2024 - GENERELL INFORMASJON

Journalnummer: 2025 665681

Enheten

Organisasjonsnummer: 918 288 384
Organisasjonsform: Aksjeselskap
Foretaksnavn: WESTFAL-LARSEN GROUP RESOURCES AS
Forretningsadresse: Fabrikkgaten 6
5059 BERGEN

Regnskapsår

Årsregnskapets periode: 01.01.2024 - 31.12.2024

Konsern

Morselskap i konsern: Nei

Regnskapsregler

Regler for små foretak benyttet: Ja
Benyttet ved utarbeidelsen av
årsregnskapet til selskapet: Regnskapslovens alminnelige regler

Årsregnskapet fastsatt av kompetent organ

Bekreftet av representant for selskapet: Alf Kåre Kjærnet
Dato for fastsettelse av årsregnskapet: 04.06.2025

Grunnlag for avgivelse

År 2024: Årsregnskap er elektronisk innlevert.
År 2023: Tall er hentet fra elektronisk innlevert årsregnskap fra 2024.

Det er ikke krav til at årsregnskapet m.v. som sendes til Regnskapsregisteret er undertegnet. Kontrollen på at dette er utført ligger hos revisor/enhetens øverste organ. Sikkerheten ivaretas ved at innsender har rolle/rettighet for innsending av årsregnskapet via Altinn, og ved at det bekreftes at årsregnskapet er fastsatt av kompetent organ.

Brønnøysundregistrene, 14.07.2025



Organisasjonsnr: 918 288 384
WESTFAL-LARSEN GROUP RESOURCES AS

RESULTATREGNSKAP

Beløp i: NOK	Note	2024	2023
RESULTATREGNSKAP			
Inntekter			
Administrasjonshonorar	2	37 684 325	32 937 066
Annen driftsinntekt		1 096 955	1 074 836
Sum inntekter		38 781 280	34 011 902
Kostnader			
Lønnskostnad	3	26 721 568	21 891 272
Ordinære avskrivninger	4	999 093	1 116 433
Annen driftskostnad		10 651 810	9 311 630
Sum kostnader		38 372 471	32 319 334
Driftsresultat		408 809	1 692 568
Finansinntekter og finanskostnader			
Finansinntekter (ekskl. agio)			213 854
Realisert agio/(disagio)	5	351 186	99 355
Sum finansinntekter		484 315	313 209
Finanskostnader (ekskl. disagio)	5	350 482	326 934
Sum finanskostnader		350 482	326 934
Netto finans		133 832	-13 725
Resultat før skattekostnad		542 642	1 678 843
Skattekostnad på resultat	6	125 232	373 892
Årsresultat		417 410	1 304 951
Årsresultat etter minoritetsinteresser		417 410	1 304 950
Totalresultat		417 410	1 304 950
Overføringer og disponeringer			
Avsatt til annen egenkapital		417 410	1 304 951
Sum overføringer og disponeringer	9	417 410	1 304 951



Organisasjonsnr: 918 288 384
WESTFAL-LARSEN GROUP RESOURCES AS

BALANSE

Beløp i: NOK

Note	2024	2023
------	------	------

BALANSE - EIENDELER

Anleggsmidler

Immaterielle eiendeler

Utsatt skattefordel	6	1 700 529	1 319 979
Sum immaterielle eiendeler		1 700 529	1 319 979

Varige driftsmidler

Driftsløsøre	4	1 240 875	2 203 233
Sum varige driftsmidler		1 240 875	2 203 233

Sum anleggsmidler		2 941 404	3 523 212
--------------------------	--	------------------	------------------

Omløpsmidler

Varer

Fordringer

Andre kortsiktige fordringer	7	784 497	526 774
Konsernfordringer	7	9 798 187	3 670 457
Sum fordringer		10 582 685	4 197 231

Bankinnskudd, kontanter og lignende

Bankinnskudd, kontanter o. l.	8	5 288 807	8 037 981
Sum bankinnskudd, kontanter og lignende		5 288 807	8 037 981

Sum omløpsmidler		15 871 491	12 235 212
-------------------------	--	-------------------	-------------------

SUM EIENDELER		18 812 896	15 758 424
----------------------	--	-------------------	-------------------

BALANSE - EGENKAPITAL OG GJELD

Egenkapital

Innskutt egenkapital

Aksjekapital	9, 10	30 000	30 000
Annen innskutt egenkapital	9	8 242 678	8 242 678
Sum innskutt egenkapital		8 272 678	8 272 678

Opptjent egenkapital

Annen egenkapital	9		-536 297
Sum opptjent egenkapital			-536 297

Sum egenkapital		8 272 678	7 736 381
------------------------	--	------------------	------------------

Gjeld



Langsiktig gjeld			
Pensjonsforpliktelser	11	870 128	650 305
Sum avsetninger for forpliktelser		870 128	650 305
Annen langsiktig gjeld			
Sum langsiktig gjeld		870 128	650 305
Kortsiktig gjeld			
Leverandørgjeld		846 576	459 561
Skyldig offentlige avgifter		3 550 442	2 140 366
Annen kortsiktig gjeld	7	5 273 071	4 771 810
Sum kortsiktig gjeld		9 670 089	7 371 737
Sum gjeld		10 540 217	8 022 042
SUM EGENKAPITAL OG GJELD		18 812 896	15 758 424



Organisasjonsnr: 918 288 384
WESTFAL-LARSEN GROUP RESOURCES AS

NOTEOPPLYSNINGER - SELSKAP - alle poster oppgitt i hele tall

Note

Antall årsverk i regnskapsåret
14.00

Sum Beløp

Balanseført verdi 31.12. Varige driftsmidler Immaterielle eiend.

Konsernregnskap

Morselskapet sitt navn

Forretningskontor for morselskapet

Begrunnelse for at datterselskap er utelatt fra konsolideringen

Samlet beløp - tilknyttet selskap Årets Fjorårets

Samlet beløp - foretak i samme konsern Årets Fjorårets

Samlet beløp - foretak i samme konsern Årets Fjorårets

Samlet beløp - felles kontrollert virksomhet Årets Fjorårets

Pantstillelse Beløp

Beholdning av egne aksjer Antall Pålydende Andel av aksjek.



Til generalforsamlingen i Westfal-Larsen Group Resources AS

Uavhengig revisors beretning

Konklusjon

Vi har revidert årsregnskapet for Westfal-Larsen Group Resources AS som består av balanse per 31. desember 2024, resultatregnskap for regnskapsåret avsluttet per denne datoen og noter til årsregnskapet, herunder et sammendrag av viktige regnskapsprinsipper.

Etter vår mening oppfyller årsregnskapet gjeldende lovkrav, og gir årsregnskapet et rettviseende bilde av selskapets finansielle stilling per 31. desember 2024, og av dets resultater for regnskapsåret avsluttet per denne datoen i samsvar med regnskapslovens regler og god regnskapsskikk i Norge.

Grunnlag for konklusjonen

Vi har gjennomført revisjonen i samsvar med International Standards on Auditing (ISA-ene). Våre oppgaver og plikter i henhold til disse standardene er beskrevet nedenfor under *Revisors oppgaver og plikter ved revisjonen av årsregnskapet*. Vi er uavhengige av selskapet i samsvar med kravene i relevante lover og forskrifter i Norge og International Code of Ethics for Professional Accountants (inkludert internasjonale uavhengighetsstandarder) utstedt av International Ethics Standards Board for Accountants (IESBA-reglene), og vi har overholdt våre øvrige etiske forpliktelser i samsvar med disse kravene. Innhentet revisjonsbevis er etter vår vurdering tilstrekkelig og hensiktsmessig som grunnlag for vår konklusjon.

Styrets og daglig leders ansvar for årsregnskapet

Styret og daglig leder (ledelsen) er ansvarlige for å utarbeide årsregnskapet og for at det gir et rettviseende bilde i samsvar med regnskapslovens regler og god regnskapsskikk i Norge. Ledelsen er også ansvarlig for slik internkontroll som den finner nødvendig for å kunne utarbeide et årsregnskap som ikke inneholder vesentlig feilinformasjon, verken som følge av misligheter eller utilsiktede feil.

Ved utarbeidelsen av årsregnskapet må ledelsen ta standpunkt til selskapets evne til fortsatt drift og opplyse om forhold av betydning for fortsatt drift. Forutsetningen om fortsatt drift skal legges til grunn for årsregnskapet så lenge det ikke er sannsynlig at virksomheten vil bli avvirket.

Revisors oppgaver og plikter ved revisjonen av årsregnskapet

Vårt mål er å oppnå betryggende sikkerhet for at årsregnskapet som helhet ikke inneholder vesentlig feilinformasjon, verken som følge av misligheter eller utilsiktede feil, og å avgi en revisjonsberetning som inneholder vår konklusjon. Betryggende sikkerhet er en høy grad av sikkerhet, men ingen garanti for at en revisjon utført i samsvar med ISA-ene, alltid vil avdekke vesentlig feilinformasjon. Feilinformasjon kan oppstå som følge av misligheter eller utilsiktede feil. Feilinformasjon er å anse som vesentlig dersom den enkeltvis eller samlet med rimelighet kan forventes å påvirke de økonomiske beslutningene som brukerne foretar på grunnlag av årsregnskapet. For videre beskrivelse av revisors oppgaver og plikter vises det til: <https://revisorforeningen.no/revisjonsberetninger>

Bergen, 4. juni 2025

PricewaterhouseCoopers AS

Fredrik Gabrielsen
Statsautorisert revisor
(elektronisk signert)

PricewaterhouseCoopers AS, Torgallmenningen 14, 5014 Bergen, P.O. Box 3984 - Sandviken, NO-5835 Bergen
T: 02316, org. no.: 987 009 713 MVA, www.pwc.no
Statsautoriserte revisorer, medlemmer av Den norske Revisorforening og autorisert regnskapsførerselskap



 Securely signed with Brevio

Revisjonsberetning WLGR 2024

Signers:

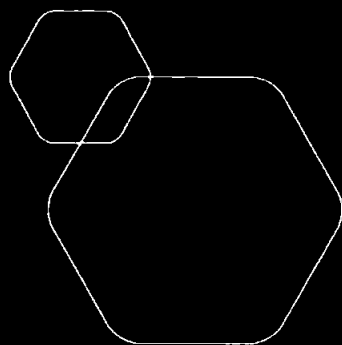
Name	Method	Date
Gabrielsen, Fredrik	BANKID	2025-06-04 15:22

This document package contains:

- Closing page (this page)
- The original document(s)
- The electronic signatures. These are not visible in the document, but are electronically integrated.

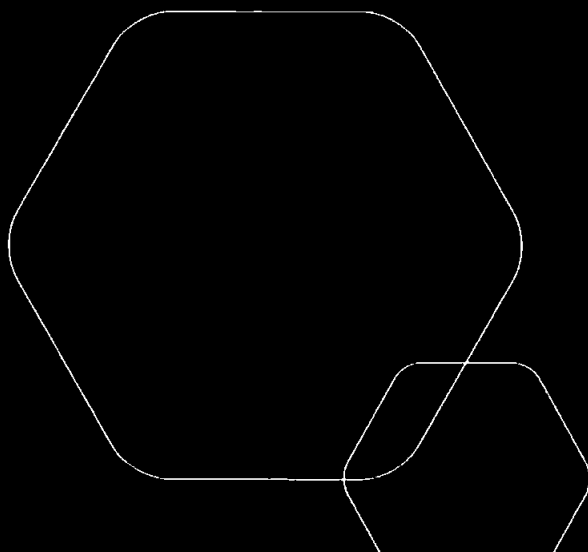


This file is sealed with a digital signature.
The seal is a guarantee for the authenticity
of the document.



Årsregnskap 2024
Westfal-Larsen Group Resources AS

Resultatregnskap
Balanse
Noter



Org.nr.: 918 288 384



RESULTATREGNSKAP			
WESTFAL-LARSEN GROUP RESOURCES AS			
	Note	2024	2023
Administrasjonshonorar	2	37 684 325	32 937 066
Annen driftsinntekt		1 096 955	1 074 836
Sum driftsinntekter		38 781 280	34 011 902
Lønnskostnad	3	26 721 568	21 891 272
Ordinære avskrivninger	4	999 093	1 116 433
Annen driftskostnad		10 651 810	9 311 630
Sum driftskostnader		38 372 471	32 319 334
Driftsresultat		408 809	1 692 568
Finansinntekter (ekskl. agio)	5	351 186	213 854
Finanskostnader (ekskl. disagio)	5	350 482	326 934
Realisert agio/(disagio)	5	133 129	99 355
Resultat av finansposter		133 832	-13 725
Resultat før skattekostnad		542 642	1 678 843
Skattekostnad på resultat	6	125 232	373 892
Årsresultat		417 410	1 304 951
Avsatt til annen egenkapital		417 410	1 304 951
Sum overføringer	9	417 410	1 304 951



BALANSE

WESTFAL-LARSEN GROUP RESOURCES AS

EIENDELER	Note	2024	2023
Utsatt skattefordel	6	1 700 529	1 319 979
Sum immaterielle eiendeler		1 700 529	1 319 979
Driftsløsøre	4	1 240 875	2 203 233
Sum varige driftsmidler		1 240 875	2 203 233
Sum anleggsmidler		2 941 404	3 523 212
Kortsiktige konsernfordringer	7	9 798 187	3 670 457
Andre kortsiktige fordringer	7	784 497	526 774
Bankinnskudd, kontanter o.l.	8	5 288 807	8 037 981
Sum omløpsmidler		15 871 491	12 235 212
Sum eiendeler		18 812 896	15 758 424



BALANSE

WESTFAL-LARSEN GROUP RESOURCES AS


EGENKAPITAL OG GJELD	Note	2024	2023
Aksjekapital	9, 10	30 000	30 000
Annen innskutt egenkapital	9	8 242 678	8 242 678
Sum innskutt egenkapital		8 272 678	8 272 678
Annen egenkapital	9	0	-536 297
Sum opptjent egenkapital		0	-536 297
Sum egenkapital		8 272 678	7 736 381
Pensjonsforpliktelser	11	870 128	650 305
Sum avsetning for forpliktelser		870 128	650 305
Leverandørgjeld		846 576	459 561
Skyldig offentlige avgifter		3 550 442	2 140 366
Annen kortsiktig gjeld	7	5 273 071	4 771 810
Sum kortsiktig gjeld		9 670 089	7 371 737
Sum gjeld		10 540 217	8 022 042
Sum egenkapital og gjeld		18 812 896	15 758 424

Bergen, 04.06.2025

Styret i Westfal-Larsen Group Resources AS


Bernt Ulrich August Muller
styreleder


Linda Nielsen Herfindal
styremedlem/daglig leder


Bente Helen Sørboe Voraa
styremedlem



WESTFAL-LARSEN GROUP RESOURCES AS

NOTER TIL REGNSKAPET FOR 2024

Note 1 Regnskapsprinsipper

Årsregnskapet er satt opp i samsvar med regnskapsloven og god regnskapsskikk for små foretak, regnskapet utarbeides i norske kroner som er selskapets funksjonelle valuta. Selskapets årsregnskap inngår i konsernregnskapet til Skibsaktieselskapet Navigation Co. Ltd.

Driftsinntekter

Inntektsføring av administrasjonshonorar skjer i takt med utførelsen av tjenestene.

Omløpsmidler og kortsiktig gjeld

Omløpsmidler vurderes til laveste av anskaffelseskost og virkelig verdi. Kortsiktig gjeld balanseføres til nominelt beløp på etableringstidspunktet. Gjeld som forfaller til betaling innen ett år, klassifiseres som kortsiktig gjeld.

Varige driftsmidler

Varige driftsmidler avskrives lineært over forventet økonomisk levetid. Ved eventuelle vesentlige verdifall som ikke er forbigående, vil nedskrivning til virkelig verdi bli foretatt. Nedskrivning reverseres i den utstrekning grunnlaget for nedskrivningen ikke lenger er til stede.

Goodwill

Goodwill blir registrert ved differanse mellom reell verdi av vederlag ved kjøp av virksomhet og reell verdi av eiendeler og forpliktelser. Goodwill avskrives over forventet økonomisk levetid.

Valuta

Alle pengeposter i utenlandsk valuta er omregnet til balansedagens kurs.

Pensjoner

Pensjonskostnader og pensjonsforpliktelser beregnes etter lineær opptjening basert på forutsetninger om diskonteringsrente, fremtidig regulering av lønn, pensjoner og ytelser fra folketrygden, fremtidig avkastning på pensjonsmidler samt aktuariemessige forutsetninger om dødelighet, frivillig avgang, m.v.

Pensjonsmidler er vurdert til virkelig verdi og fratrukket i netto pensjonsforpliktelser i balansen. Endringer i forpliktelsen som skyldes endringer i pensjonsplaner resultatføres. Endringer i forpliktelsen og pensjonsmidlene som skyldes endringer i og avvik i beregningsforutsetningene (estimatendringer), fordeles over antatt gjennomsnittlig gjenværende opptjeningstid hvis avvikene ved årets begynnelse overstiger 10% av det største av brutto pensjonsforpliktelser og pensjonsmidler. Prinsippendringer som gir betydelige endringer i resultatført pensjonskostnad og netto pensjonsforpliktelse blir ført direkte mot egenkapitalen.

Skatter

Skattekostnaden i resultatregnskapet omfatter både periodens betalbare skatt og endring i utsatt skatt. Utsatt skatt er beregnet med 22% på grunnlag av de midlertidige forskjeller som eksisterer mellom regnskapsmessige og skattemessige verdier, samt ligningsmessig underskudd til fremføring ved utgangen av regnskapsåret. Skatteøkende og skattereduserende midlertidige forskjeller som reverserer eller kan reversere i samme periode er utlignet.



Note 2 Transaksjoner med nærstående selskap

Westfal-Larsen Group Resources AS har hatt følgende transaksjoner med nærstående selskaper:

	2024	2023
Administrasjonsinntekter		
Skibsaktieselskapet Navigation Co Ltd	4 669 256	3 819 850
Westfal-Larsen Management AS	12 406 542	12 138 931
Westchart AS	3 793 426	3 811 900
Westgas Management AS	10 000	10 000
Westgas AS	10 000	10 000
Saltverkene AS	0	10 000
Westfal-Larsen & Co AS	4 822 207	3 250 932
Welco Eco Shipholding	30 000	30 000
Armadora AS	30 000	30 000
Masterbulk AS	5 666 542	4 002 834
Westfal-Larsen Shipping AS	1 292 457	1 289 653
J. Berstad Eiendom AS	0	3 304 213
J. Berstad Eiendom 2 AS	4 281 226	0
Wallendahl AS	163 831	633 656
Primozone AB	508 838	595 096
Sum	37 684 325	32 937 066

Skibsaktieselskapet Navigation Co. Ltd's er morselskap som mottar administrative tjenester.
Westfal-Larsen Management AS er søsterselskap som har den tekniske drift av 16 skip.
Westchart AS er søsterselskap som opererer og befrakter 8 skip.
Westgas Management AS og Westgas AS er begge søsterselskap uten aktivitet.
Westfal-Larsen & Co AS er søsterselskap som eier 6 kjemikalieskip.
Welco Eco Shipholding er søsterselskap og eier av Welco Eco Ship, som igjen eier 2 kjemikalieskip.
Armadora AS er søsterselskap som eier Masterbulk AS.
Masterbulk AS er søsterselskap som eier 12 og leaser 4 bulkskip.
Westfal-Larsen Shipping AS er søsterselskap som er deltaker i Saga Welco Pool som opererer og befrakter konsernets bulkskip.
J. Berstad Eiendom AS og J. Berstad Eiendom 2 AS er nærstående selskap som driver med eiendomsvirksomhet.
Wallendahl AS er søsterselskap som driver med framleie av lokaler.
Primozone AB er søsterselskap som driver med utvikling, produksjon og salg av ozonreaktorer.



Note 3 Lønnskostnader

	2024	2023
Lønninger	18 509 359	14 898 041
Arbeidsgiveravgift	3 276 913	2 701 741
Pensjonskostnader	2 568 446	2 328 032
Andre ytelser	2 366 850	1 963 458
Sum	26 721 568	21 891 272

Selskapet har i regnskapsåret sysselsatt totalt 14,4 årsverk.

Ytelser til daglig leder:

	2024	2023
Lønn og annen godtgjørelse	1 961 347	1 742 865
Andre ytelser	197 565	236 865
Sum	2 157 912	1 979 730

Det er ikke utbetalt styrehonorar i 2024.

Godtgjørelse til revisor:

	2024	2023
Revisjonshonorar	55 550	52 050
Andre tjenester	20 649	0
Sum	76 199	52 050

Merverdiavgift er ikke inkludert i revisjonshonoraret.

Note 4 Anleggsmiddel

Årets:

	Biler og kontorutstyr
Anskaffelseskost 01.01.	11 391 695
Tilgang	36 736
Avgang	0
Anskaffelseskost 31.12.	11 428 431
Akk.avskrivning 31.12.	-10 187 556
Balanseført pr. 31.12.	1 240 875
Årets avskrivninger	999 093



Forrige år:

	Biler og kontorutstyr
Anskaffelseskost 01.01.	11 052 156
Tilgang	339 539
Avgang	0
Anskaffelseskost 31.12.	11 391 695
Akk.avskrivning 31.12.	-9 188 463
Balanseført pr. 31.12.	2 203 233
Årets avskrivninger	1 116 433

Inventar er basert på 10 års økonomisk levetid mens øvrige driftsmidler er basert på 5 år, biler basert på 4 år, og software lisens er basert på 3 år.

Note 5 Finansposter

	2024	2023
Finansinntekter		
Renter	351 186	213 854
Agio	133 129	99 355
Netto finansinntekter	484 315	313 209
Renter	45	58
Andre finanskostnader	350 437	326 876
Disagio	0	0
Netto finanskostnader	350 482	326 934
Netto finansposter	133 832	-13 725



Note 6 Skatt

Årets skattekostnad fremkommer slik

	2024	2023
Skatt på årets resultat	505 781	675 111
Endring utsatt skatt	-380 550	-301 220
Årets skattekostnad	125 232	373 891

Beregning av skattepliktig inntekt

	2024	2023
Resultat før skatter	542 643	1 678 843
Permanente forskjeller	26 597	20 663
Endringer midlertidige forskjeller	1 729 771	1 369 181
Årets skattegrunnlag	2 299 011	3 068 687
Betalbar skatt	505 782	675 111
Skatt på avgitt konsernbidrag	-505 782	675 111
Skyldig betalbar skatt	0	0

Spesifikasjoner av grunnlag utsatt skatt

Midlertidige forskjeller som utlignes

	2024	2023
Anleggsmidler	-757 830	-426 242
Pensjonsforpliktelser	-6 971 848	-5 573 666
Netto midlertidige forskjeller pr 31.12	-7 729 678	-5 999 908

Utsatt skattefordel/Utsatt skatt 22%	1 700 529	1 319 980
--------------------------------------	-----------	-----------

Utsatt skattefordel er inkludert i balansen i den grad selskapet anser at den kan bli anvendt mot fremtidig skattbar inntekt.

Note 7 Kortsiktige fordringer og gjeld

	2024	2023
Kortsiktige fordringer		
Konsernbidrag fra Skibsaktieselskapet Navigation Co Ltd.	1 912 115	0
Andre fordringer konsern	7 886 072	3 670 457
Andre	784 497	526 774
Sum kortsiktige fordringer	10 582 684	4 197 231
Kortsiktig gjeld		
Konsernbidrag til Skibsaktieselskapet Navigation Co Ltd.	2 299 011	3 068 687
Annen gjeld konsern	876 974	0
Andre	2 097 087	1 703 123
Sum kortsiktig gjeld	5 273 072	4 771 810

**Note 8 Bundne midler**

I posten bankinnskudd, kontanter mv. inngår bundne bankinnskudd med kr 2 255 414.

Note 9 Egenkapital

Årets:

	Aksjekapital	Annen innskutt egenkapital	Annen egenkapital	Sum
Egenkapital 01.01.	30 000	8 242 678	-536 296	7 736 382
Årets resultat	0	0	417 410	417 410
Avgitt konsernbidrag	0	0	-1 793 229	-1 793 229
Mottatt konsernbidrag	0	0	1 912 115	1 912 115
Overføring	0	0	0	0
Egenkapital 31.12.	30 000	8 242 678	0	8 272 678

Avgitt konsernbidrag er netto etter skatt.

Forrige år:

	Aksjekapital	Annen innskutt egenkapital	Annen egenkapital	Sum
Egenkapital 01.01.	30 000	8 242 678	552 328	8 825 006
Årets resultat	0	0	1 304 952	1 304 952
Avgitt konsernbidrag	0	0	-2 393 576	-2 393 576
Mottatt konsernbidrag	0	0	0	0
Overføring	0	0	0	0
Egenkapital 31.12.	30 000	8 242 678	-536 296	7 736 382

Avgitt konsernbidrag er netto etter skatt.

Note 10 Aksjekapital og aksjonærinformasjon

Aksjekapitalen består av:

	Antall	Pålydende	Balanseført
Ordinære aksjer	100	300 kr	30 000

Oversikt over aksjonærene i selskapet pr. 31.12:

	Ordinære aksjer	Eierandel	Stemmeandel
Skibsaktieselskapet Navigation Co Ltd	100	100 %	100 %

**Note 11 Pensjoner**

Selskapet er pliktig til å ha tjenstepensjonsordning etter lov om obligatorisk tjenstepensjon. Selskapets pensjonsordninger tilfredsstillers kravene i denne lov.

Selskapet har innskuddsbasert driftspensjon for de ansatte i Storebrand ASA samt supplerende innskuddsbasert driftspensjon sikret i Storebrand Asset Management.

Pensjonsforpliktelsen omfatter 16 ansatte pr 31.12.24

Pensjonsordningene behandles regnskapsmessig i henhold til Norsk Regnskapsstandard for pensjonskostnader (NRS-6)

	2024	2023
Pensjonskostnad		
Pensjonskostnad kollektiv	47 041	-23 017
Pensjonskostnad innskuddsbasert	2 521 405	2 578 792
Netto pensjonskostnad	2 568 446	2 555 775
Pensjonsforpliktelse		
Pensjonsforpliktelse kollektiv		0
Pensjonsforpliktelse innskuddsbasert	870 128	650 305
Pensjonsforpliktelse inkl. arbeidsgiveravgift	870 128	650 305

Note 12 Hendelser etter balansedagen

Det har ikke oppstått andre omstendigheter etter regnskapsårets slutt utover de som er beskrevet i det foregående som er av betydning for vurderingen av selskapet og som ikke fremgår av årsregnskapet med de tilhørende noter.