



## ÅRSREGNSKAPET FOR REGNSKAPSÅRET 2020 - GENERELL INFORMASJON

### Enheten

Organisasjonsnummer: 937 827 016  
Organisasjonsform: Aksjeselskap  
Foretaksnavn: J AANERØD & SØNN AS  
Forretningsadresse: Elisabeth von Hübschs gate 6  
1534 MOSS

### Regnskapsår

Årsregnskapets periode: 01.01.2020 - 31.12.2020

### Konsern

Morselskap i konsern: Ja  
Konsernregnskap lagt ved: Nei

### Regnskapsregler

Regler for små foretak benyttet: Ja  
Benyttet ved utarbeidelsen av årsregnskapet til selskapet: Regnskapslovens alminnelige regler

### Årsregnskapet fastsatt av kompetent organ

Bekreftet av representant for selskapet: Kjell Aanerød  
Dato for fastsettelse av årsregnskapet: 26.08.2021

### Grunnlag for avgivelse

År 2020: Årsregnskapet er elektronisk innlevert  
År 2019: Tall er hentet fra elektronisk innlevert årsregnskap fra 2020

*Det er ikke krav til at årsregnskapet m.v. som sendes til Regnskapsregisteret er undertegnet. Kontrollen på at dette er utført ligger hos revisor/enhetens øverste organ. Sikkerheten ivaretas ved at innsender har rolle/rettighet for innsending av årsregnskapet via Altinn, og ved at det bekreftes at årsregnskapet er fastsatt av kompetent organ.*

Brønnøysundregistrene, 15.07.2022



## Resultatregnskap

Beløp i: NOK	Note	2020	2019
<b>RESULTATREGNSKAP</b>			
<b>Inntekter</b>			
Salgsinntekt		573 111	35 265
Leieinntekter		175 432	1 076 086
<b>Sum inntekter</b>		<b>748 543</b>	<b>1 111 350</b>
<b>Kostnader</b>			
Lønnskostnad	1	340 281	837 531
Avskrivning av driftsmidler	2	145 600	96 400
Annen driftskostnad	1	3 725 336	408 771
<b>Sum kostnader</b>		<b>4 211 218</b>	<b>1 342 702</b>
<b>Driftsresultat</b>		<b>-3 462 674</b>	<b>-231 352</b>
<b>Finansinntekter og finanskostnader</b>			
Renteinntekt fra foretak i samme konsern	5	1 074 630	1 613 126
Annen renteinntekt		1 046	4 335
Annen finansinntekt	7	924 503	1 106 126
Gevinst finansielle investeringer	7		
Verdiøkning markedsbaserte omløpsmidler	7		
<b>Sum finansinntekter</b>		<b>2 000 179</b>	<b>2 723 587</b>
Verdireduksjon markedsbaserte omløpsmidler	7	393 874	3 094 753
Nedskrivning av andre finansielle anleggsmidler	7	578 064	
Rentekostnad til foretak i samme konsern	5	149 177	241 004
Annen rentekostnad	1	127 813	187 465
Reversering av nedskrivn. finansielle anl. midler			-1 117 208
Annen finanskostnad	7	2 090 003	198 512
<b>Sum finanskostnader</b>		<b>3 338 931</b>	<b>2 604 526</b>
<b>Netto finans</b>		<b>-1 338 753</b>	<b>119 061</b>
<b>Ordinært resultat før skattekostnad</b>		<b>-4 801 427</b>	<b>-112 291</b>
Skattekostnad på ordinært resultat	6	163 044	
<b>Ordinært resultat etter skattekostnad</b>		<b>-4 964 471</b>	<b>-112 291</b>



## Resultatregnskap

<b>Beløp i: NOK</b>	<b>Note</b>	<b>2020</b>	<b>2019</b>
Årsresultat	3	-4 964 471	-112 291
Årsresultat etter minoritetsinteresser		-4 964 471	-112 291
<b>Totalresultat</b>		<b>-4 964 471</b>	<b>-112 291</b>
<b>Overføringer og disponeringer</b>			
Overført fra annen egenkapital		-4 964 471	-112 291
<b>Sum overføringer og disponeringer</b>		<b>-4 964 471</b>	<b>-112 291</b>



## Balanse

Beløp i: NOK	Note	2020	2019
<b>BALANSE - EIENDELER</b>			
<b>Anleggsmidler</b>			
<b>Immaterielle eiendeler</b>			
<b>Varige driftsmidler</b>			
Tomter	2	4 709 457	4 709 457
Maskiner og anlegg	2	1 023 850	1 099 600
<b>Sum varige driftsmidler</b>		<b>5 733 307</b>	<b>5 809 057</b>
<b>Finansielle anleggsmidler</b>			
Investering i datterselskap	7	5 088 419	5 088 419
Lån til foretak i samme konsern	5	12 070 701	14 351 215
Investeringer i tilknyttet selskap	7	460 777	466 777
Investeringer i aksjer og andeler	7	8 549 913	8 549 913
<b>Sum finansielle anleggsmidler</b>		<b>26 169 810</b>	<b>28 456 324</b>
<b>Sum anleggsmidler</b>		<b>31 903 117</b>	<b>34 265 381</b>
<b>Omløpsmidler</b>			
<b>Varer</b>			
<b>Fordringer</b>			
Kundefordringer	5	37 569	38 878
Andre kortsiktige fordringer		1 543 381	1 660 485
Lån til aksjonær			1 141
Konsernfordringer	5	1 712 472	1 654 371
<b>Sum fordringer</b>		<b>3 293 423</b>	<b>3 354 875</b>
<b>Investeringer</b>			
Markedsbaserte aksjer	7	1 295 721	2 689 460
Ikke markedsbaserte andeler	7	35 467	63 373
<b>Sum investeringer</b>		<b>1 331 189</b>	<b>2 752 833</b>
<b>Bankinnskudd, kontanter og lignende</b>			
Bankinnskudd	9	83 909	960 961
<b>Sum bankinnskudd, kontanter og lignende</b>		<b>83 909</b>	<b>960 961</b>



## Balanse

Beløp i: NOK	Note	2020	2019
Sum omløpsmidler		4 708 521	7 068 669
<b>SUM EIENDELER</b>		<b>36 611 638</b>	<b>41 334 050</b>
<b>BALANSE - EGENKAPITAL OG GJELD</b>			
<b>Egenkapital</b>			
<b>Innskutt egenkapital</b>			
Aksjekapital	3, 8	1 245 000	1 245 000
Overkurs	3	151 000	151 000
Annen innskutt egenkapital	3	6 408 018	6 408 018
<b>Sum innskutt egenkapital</b>		<b>7 804 018</b>	<b>7 804 018</b>
<b>Opptjent egenkapital</b>			
Annen egenkapital		4 119 112	9 083 583
<b>Sum opptjent egenkapital</b>		<b>4 119 112</b>	<b>9 083 583</b>
<b>Sum egenkapital</b>	3	<b>11 923 130</b>	<b>16 887 601</b>
<b>Gjeld</b>			
<b>Langsiktig gjeld</b>			
<b>Annen langsiktig gjeld</b>			
Gjeld til kredittinstitusjoner	4	3 205 121	3 607 587
Langsiktig konserngjeld	5	4 376 545	4 676 545
<b>Sum annen langsiktig gjeld</b>		<b>7 581 666</b>	<b>8 284 132</b>
<b>Sum langsiktig gjeld</b>		<b>7 581 666</b>	<b>8 284 132</b>
<b>Kortsiktig gjeld</b>			
Leverandørgjeld		74 003	176 766
Skyldig offentlige avgifter		23 719	51 960
Kortsiktig konserngjeld	5	3 352 370	2 355 357
Gjeld til aksjonær	1	13 623 850	13 508 677
Annen kortsiktig gjeld		32 900	69 557
<b>Sum kortsiktig gjeld</b>		<b>17 106 842</b>	<b>16 162 317</b>



## Balanse

<b>Beløp i: NOK</b>	<b>Note</b>	<b>2020</b>	<b>2019</b>
Sum gjeld		24 688 508	24 446 449
<b>SUM EGENKAPITAL OG GJELD</b>		<b>36 611 638</b>	<b>41 334 050</b>



## Brønnøysundregistrene

### ÅRSREGNSKAP FOR REGNSKAPSÅRET 2020 - GENERELL INFORMASJON

Journalnummer: 2021 691730

#### Enheten

Organisasjonsnummer: 937 827 016  
Organisasjonsform: Aksjeselskap  
Foretaksnavn: J AANERØD & SØNN AS  
Forretningsadresse: Elisabeth von Hübschs gate 6  
1534 MOSS

#### Regnskapsår

Årsregnskapets periode: 01.01.2020 - 31.12.2020

#### Konsern

Morselskap i konsern: Ja  
Konsernregnskap lagt ved: Nei

#### Regnskapsregler

Regler for små foretak benyttet: Ja  
Benyttet ved utarbeidelsen av  
årsregnskapet til selskapet: Regnskapslovens alminnelige regler

#### Årsregnskapet fastsatt av kompetent organ

Bekreftet av representant for selskapet: Kjell Aanerød  
Dato for fastsettelse av årsregnskapet: 26.08.2021

#### Revisjon

Årsregnskapet er utarbeidet av ekstern  
autorisert regnskapsfører: Ja

#### Grunnlag for avgivelse

År 2020: Årsregnskap er elektronisk innlevert.  
År 2019: Tall er hentet fra elektronisk innlevert årsregnskap fra 2020.

*Det er ikke krav til at årsregnskapet m.v. som sendes til Regnskapsregisteret er undertegnet. Kontrollen på at dette er utført ligger hos revisor/enhetens øverste organ. Sikkerheten ivaretas ved at innsender har rolle/rettighet for innsending av årsregnskapet via Altinn, og ved at det bekreftes at årsregnskapet er fastsatt av kompetent organ.*

Brønnøysundregistrene, 11.09.2021



Organisasjonsnr: 937 827 016  
J AANERØD & SØNN AS

## RESULTATREGNSKAP

Beløp i: NOK	Note	2020	2019
<b>RESULTATREGNSKAP</b>			
<b>Inntekter</b>			
Salgsinntekt		573 111	35 265
Leieinntekter		175 432	1 076 086
<b>Sum inntekter</b>		<b>748 543</b>	<b>1 111 350</b>
<b>Kostnader</b>			
Lønnskostnad	1	340 281	837 531
Avskrivning av driftsmidler	2	145 600	96 400
Annen driftskostnad	1	3 725 336	408 771
<b>Sum kostnader</b>		<b>4 211 218</b>	<b>1 342 702</b>
<b>Driftsresultat</b>		<b>-3 462 674</b>	<b>-231 352</b>
<b>Finansinntekter og finanskostnader</b>			
Renteinntekt fra foretak i samme konsern	5	1 074 630	1 613 126
Annen renteinntekt		1 046	4 335
Annen finansinntekt	7	924 503	1 106 126
Gevinst finansielle investeringer	7		
Verdiøkning markedsbaserte omløpsmidler	7		
<b>Sum finansinntekter</b>		<b>2 000 179</b>	<b>2 723 587</b>
Verdireduksjon markedsbaserte omløpsmidler	7	393 874	3 094 753
Nedskrivning av andre finansielle anleggsmidler	7	578 064	
Rentekostnad til foretak i samme konsern	5	149 177	241 004
Annen rentekostnad	1	127 813	187 465
Reversering av nedskrivn. finansielle anl. midler			-1 117 208
Annen finanskostnad	7	2 090 003	198 512
<b>Sum finanskostnader</b>		<b>3 338 931</b>	<b>2 604 526</b>
<b>Netto finans</b>		<b>-1 338 753</b>	<b>119 061</b>
<b>Ordinært resultat før skattekostnad</b>		<b>-4 801 427</b>	<b>-112 291</b>
Skattekostnad på ordinært resultat	6	163 044	
<b>Ordinært resultat etter skattekostnad</b>		<b>-4 964 471</b>	<b>-112 291</b>
<b>Årsresultat</b>	3	<b>-4 964 471</b>	<b>-112 291</b>



Årsresultat etter minoritetsinteresser	-4 964 471	-112 291
<b>Totalresultat</b>	<b>-4 964 471</b>	<b>-112 291</b>
<b>Overføringer og disponeringer</b>		
Overført fra annen egenkapital	-4 964 471	-112 291
<b>Sum overføringer og disponeringer</b>	<b>-4 964 471</b>	<b>-112 291</b>



Organisasjonsnr: 937 827 016  
J AANERØD & SØNN AS

## BALANSE

Beløp i: NOK	Note	2020	2019
<b>BALANSE - EIENDELER</b>			
<b>Anleggsmidler</b>			
<b>Immaterielle eiendeler</b>			
<b>Varige driftsmidler</b>			
Tomter	2	4 709 457	4 709 457
Maskiner og anlegg	2	1 023 850	1 099 600
<b>Sum varige driftsmidler</b>		<b>5 733 307</b>	<b>5 809 057</b>
<b>Finansielle anleggsmidler</b>			
Investering i datterselskap	7	5 088 419	5 088 419
Lån til foretak i samme konsern	5	12 070 701	14 351 215
Investeringer i tilknyttet selskap	7	460 777	466 777
Investeringer i aksjer og andeler	7	8 549 913	8 549 913
<b>Sum finansielle anleggsmidler</b>		<b>26 169 810</b>	<b>28 456 324</b>
<b>Sum anleggsmidler</b>		<b>31 903 117</b>	<b>34 265 381</b>
<b>Omløpsmidler</b>			
<b>Varer</b>			
<b>Fordringer</b>			
Kundefordringer	5	37 569	38 878
Andre kortsiktige fordringer		1 543 381	1 660 485
Lån til aksjonær			1 141
Konsernfordringer	5	1 712 472	1 654 371
<b>Sum fordringer</b>		<b>3 293 423</b>	<b>3 354 875</b>
<b>Investeringer</b>			
Markedsbaserte aksjer	7	1 295 721	2 689 460
Ikke markedsbaserte andeler	7	35 467	63 373
<b>Sum investeringer</b>		<b>1 331 189</b>	<b>2 752 833</b>
<b>Bankinnskudd, kontanter og lignende</b>			
Bankinnskudd	9	83 909	960 961
<b>Sum bankinnskudd, kontanter og lignende</b>		<b>83 909</b>	<b>960 961</b>
<b>Sum omløpsmidler</b>		<b>4 708 521</b>	<b>7 068 669</b>
<b>SUM EIENDELER</b>		<b>36 611 638</b>	<b>41 334 050</b>



## BALANSE - EGENKAPITAL OG GJELD

### Egenkapital

#### Innskutt egenkapital

Aksjekapital	3, 8	1 245 000	1 245 000
Overkurs	3	151 000	151 000
Annen innskutt egenkapital	3	6 408 018	6 408 018
<b>Sum innskutt egenkapital</b>		<b>7 804 018</b>	<b>7 804 018</b>

#### Opptjent egenkapital

Annen egenkapital		4 119 112	9 083 583
<b>Sum opptjent egenkapital</b>		<b>4 119 112</b>	<b>9 083 583</b>

<b>Sum egenkapital</b>	<b>3</b>	<b>11 923 130</b>	<b>16 887 601</b>
------------------------	----------	-------------------	-------------------

### Gjeld

#### Langsiktig gjeld

##### Annen langsiktig gjeld

Gjeld til			
kredittinstitusjoner	4	3 205 121	3 607 587
Langsiktig konserngjeld	5	4 376 545	4 676 545
<b>Sum annen langsiktig gjeld</b>		<b>7 581 666</b>	<b>8 284 132</b>

<b>Sum langsiktig gjeld</b>		<b>7 581 666</b>	<b>8 284 132</b>
-----------------------------	--	------------------	------------------

#### Kortsiktig gjeld

Leverandørgjeld		74 003	176 766
Skyldig offentlige avgifter		23 719	51 960
Kortsiktig konserngjeld	5	3 352 370	2 355 357
Gjeld til aksjonær	1	13 623 850	13 508 677
Annen kortsiktig gjeld		32 900	69 557
<b>Sum kortsiktig gjeld</b>		<b>17 106 842</b>	<b>16 162 317</b>

<b>Sum gjeld</b>		<b>24 688 508</b>	<b>24 446 449</b>
------------------	--	-------------------	-------------------

<b>SUM EGENKAPITAL OG GJELD</b>		<b>36 611 638</b>	<b>41 334 050</b>
---------------------------------	--	-------------------	-------------------



Organisasjonsnr: 937 827 016  
J AANERØD & SØNN AS

NOTEOPPLYSNINGER - SELSKAP - alle poster oppgitt i hele tall

Note  
0

Antall årsverk i regnskapsåret

Virksomheten har hatt følgende antall årsverk:  
1.00



Ansvarlige partnere:  
Svein Brataas  
Ole Christian Rasmussen  
Per Edwin Engen  
Paul-Gunnar Nakken

Til generalforsamlingen i J Aanerød & Sønn AS

Medlem av  
Den Norske Revisorforening

## UAVHENGIG REVISORS BERETNING

### Uttalelse om revisjonen av årsregnskapet

#### *Konklusjon*

Vi har revidert J Aanerød & Sønn AS' årsregnskap som viser et underskudd på kr 4 964 471. Årsregnskapet består av balanse per 31.12.2020, resultatregnskap for regnskapsåret per denne datoen og noter til årsregnskapet, herunder et sammendrag av viktige regnskapsprinsipper.

Etter vår mening er det medfølgende årsregnskapet avgitt i samsvar med lov og forskrifter og gir et rettviseende bilde av selskapets finansielle stilling per 31.12.2020, og av dets resultater for regnskapsåret avsluttet per denne datoen i samsvar med regnskapslovens regler og god regnskapsskikk i Norge.

#### *Grunnlag for konklusjonen*

Vi har gjennomført revisjonen i samsvar med lov, forskrift og god revisjonsskikk i Norge, herunder de internasjonale revisjonsstandardene (ISA-ene). Våre oppgaver og plikter i henhold til disse standardene er beskrevet i Revisors oppgaver og plikter ved revisjon av årsregnskapet. Vi er uavhengige av selskapet slik det kreves i lov og forskrift, og har overholdt våre øvrige etiske forpliktelser i samsvar med disse kravene. Etter vår oppfatning er innhentet revisjonsbevis tilstrekkelig og hensiktsmessig som grunnlag for vår konklusjon.

#### *Styrets og daglig leders ansvar for årsregnskapet*

Styret og daglig leder (ledelsen) er ansvarlig for å utarbeide årsregnskapet i samsvar med lov og forskrifter, herunder for at det gir et rettviseende bilde i samsvar med regnskapslovens regler og god regnskapsskikk i Norge. Ledelsen er også ansvarlig for slik intern kontroll som den finner nødvendig for å kunne utarbeide et årsregnskap som ikke inneholder vesentlig feilinformasjon, verken som følge av misligheter eller utilsiktede feil.

Ved utarbeidelsen av årsregnskapet må ledelsen ta standpunkt til selskapets evne til fortsatt drift og opplyse om forhold av betydning for fortsatt drift. Forutsetningen om fortsatt drift skal legges til grunn for årsregnskapet så lenge det ikke er sannsynlig at virksomheten vil bli avvirket.

BDT VIKEN REVISJON AS  
Statsautoriserte revisorer  
Org.nr: 980 995 151 MVA  
revisjon@bdtviken.no  
www.bdtviken.no

KUNNSKAPSHUSET BDT VIKEN  
OSLO | TØNSBERG | HORTEN | MOSS | ÅL | DEN





### *Revisors oppgaver og plikter ved revisjonen av årsregnskapet*

Vårt mål er å oppnå betryggende sikkerhet for at årsregnskapet som helhet ikke inneholder vesentlig feilinformasjon, verken som følge av misligheter eller utilsiktede feil, og å avgi en revisjonsberetning som inneholder vår konklusjon. Betryggende sikkerhet er en høy grad av sikkerhet, men ingen garanti for at en revisjon utført i samsvar med lov, forskrift og god revisjonsskikk i Norge, herunder ISA-ene, alltid vil avdekke vesentlig feilinformasjon som eksisterer. Feilinformasjon kan oppstå som følge av misligheter eller utilsiktede feil. Feilinformasjon blir vurdert som vesentlig dersom den enkeltvis eller samlet med rimelighet kan forventes å påvirke økonomiske beslutninger som brukerne foretar basert på årsregnskapet.

For videre beskrivelse av revisors oppgaver og plikter vises det til:

<https://revisorforeningen.no/revisjonsberetninger>.

### **Uttalelse om øvrige lovmessige krav**

#### *Konklusjon om registrering og dokumentasjon*

Basert på vår revisjon av årsregnskapet som beskrevet ovenfor, og kontrollhandlinger vi har funnet nødvendig i henhold til internasjonal standard for attestasjonsoppdrag (ISAE) 3000 «Attestasjonsoppdrag som ikke er revisjon eller forenklet revisorkontroll av historisk finansiell informasjon», mener vi at ledelsen har oppfylt sin plikt til å sørge for ordentlig og oversiktlig registrering og dokumentasjon av selskapets regnskapsopplysninger i samsvar med lov og god bokføringsskikk i Norge.

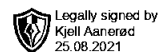
Moss, 26.08.2021

BDT VIKEN REVISJON AS

Ole Christian Rasmussen

Statsautorisert revisor

(Elektronisk signatur)



**Årsoppgjøret 2020**

**J Aanerød & Sønn AS**

**Innhold:**

**Resultat**  
**Balanse**  
**Noter**  
**Revisors beretning**



Org.nr: 937 827 016



## Resultatregnskap

### J Aanerød & Sønn AS

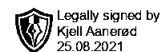
Driftsinntekter og driftskostnader	Note	2020	2019
Salgsinntekt		573 111	35 265
Leieinntekter		175 432	1 076 086
<b>Sum driftsinntekter</b>		<b>748 543</b>	<b>1 111 350</b>
Lønnskostnad	1	340 281	837 531
Avskrivning av driftsmidler	2	145 600	96 400
Annen driftskostnad	1	3 725 336	408 771
<b>Sum driftskostnader</b>		<b>4 211 218</b>	<b>1 342 702</b>
<b>Driftsresultat</b>		<b>-3 462 674</b>	<b>-231 352</b>
<b>Finansinntekter og finanskostnader</b>			
Renteinntekt fra foretak i samme konsern	5	1 074 630	1 613 126
Renteinntekt		1 046	4 335
Annen finansinntekt	7	924 503	1 106 126
Reversering av nedskrivn. finansielle anl. midler		0	-1 117 208
Verdireduksjon markedsbaserte omløpsmidler	7	393 874	3 094 753
Nedskrivning av andre finansielle anleggsmidler	7	578 064	0
Rentekostnad til foretak i samme konsern	5	149 177	241 004
Rentekostnad		127 813	187 465
Annen finanskostnad	7	2 090 003	198 512
<b>Resultat av finansposter</b>		<b>-1 338 753</b>	<b>119 061</b>
<b>Ordinært resultat før skattekostnad</b>		<b>-4 801 427</b>	<b>-112 291</b>
Skattekostnad på ordinært resultat	6	163 044	0
<b>Ordinært resultat</b>		<b>-4 964 471</b>	<b>-112 291</b>
<b>Årsresultat</b>	3	<b>-4 964 471</b>	<b>-112 291</b>
<b>Overføringer</b>			
Overført fra annen egenkapital		-4 964 471	-112 291
<b>Sum overføringer</b>		<b>-4 964 471</b>	<b>-112 291</b>



## Balanse

### J Aanerød & Sønn AS

Eiendeler	Note	2020	2019
<b>Anleggsmidler</b>			
<b>Varige driftsmidler</b>			
Tomter	2	4 709 457	4 709 457
Maskiner og anlegg	2	1 023 850	1 099 600
<b>Sum varige driftsmidler</b>		<b>5 733 307</b>	<b>5 809 057</b>
<b>Finansielle anleggsmidler</b>			
Investeringer i datterselskap	7	5 088 419	5 088 419
Lån til foretak i samme konsern	5	12 070 701	14 351 215
Investeringer i tilknyttet selskap	7	460 777	466 777
Investeringer i aksjer og andeler	7	8 549 913	8 549 913
<b>Sum finansielle anleggsmidler</b>		<b>26 169 810</b>	<b>28 456 324</b>
<b>Sum anleggsmidler</b>		<b>31 903 117</b>	<b>34 265 381</b>
<b>Omløpsmidler</b>			
<b>Fordringer</b>			
Kundefordringer	5	37 569	38 878
Andre kortsiktige fordringer		1 543 381	1 660 485
Lån til foretak i samme konsern	5	1 712 472	1 654 371
Lån til aksjonær		0	1 141
<b>Sum fordringer</b>		<b>3 293 423</b>	<b>3 354 875</b>
<b>Investeringer</b>			
Markedsbaserte aksjer	7	1 295 721	2 689 460
Ikke markedsbaserte andeler	7	35 467	63 373
<b>Sum investeringer</b>		<b>1 331 189</b>	<b>2 752 833</b>
Bankinnskudd	9	83 909	960 961
<b>Sum omløpsmidler</b>		<b>4 708 521</b>	<b>7 068 669</b>
<b>Sum eiendeler</b>		<b>36 611 638</b>	<b>41 334 050</b>



## Balanse

### J Aanerød & Sønn AS

<b>Egenkapital og gjeld</b>	<b>Note</b>	<b>2020</b>	<b>2019</b>
<b>Innskutt egenkapital</b>			
Aksjekapital	3, 8	1 245 000	1 245 000
Overkurs	3	151 000	151 000
Annen innskutt egenkapital	3	6 408 018	6 408 018
<b>Sum innskutt egenkapital</b>		<b>7 804 018</b>	<b>7 804 018</b>
<b>Opptjent egenkapital</b>			
Annen egenkapital		4 119 112	9 083 583
<b>Sum opptjent egenkapital</b>		<b>4 119 112</b>	<b>9 083 583</b>
<b>Sum egenkapital</b>	<b>3</b>	<b>11 923 130</b>	<b>16 887 601</b>
<b>Annen langsiktig gjeld</b>			
Gjeld til kredittinstitusjoner	4	3 205 121	3 607 587
Gjeld til konsernselskap	5	4 376 545	4 676 545
<b>Sum annen langsiktig gjeld</b>		<b>7 581 666</b>	<b>8 284 132</b>
<b>Kortsiktig gjeld</b>			
Leverandørgjeld		74 003	176 766
Gjeld til konsernselskap	5	3 352 370	2 355 357
Gjeld til aksjonær	1	13 623 850	13 508 677
Skyldig offentlige avgifter		23 719	51 960
Annen kortsiktig gjeld		32 900	69 557
<b>Sum kortsiktig gjeld</b>		<b>17 106 842</b>	<b>16 162 317</b>
<b>Sum gjeld</b>		<b>24 688 508</b>	<b>24 446 449</b>
<b>Sum egenkapital og gjeld</b>		<b>36 611 638</b>	<b>41 334 050</b>

Moss, 25.08.2021  
Styret i J Aanerød & Sønn AS

Kjell Aanerød  
styreleder/daglig leder



## Noter

### J Aanerød & Sønn AS

#### Regnskapsprinsipper

Årsregnskapet er satt opp i samsvar med regnskapsloven og NRS 8 - God regnskapsskikk for små foretak. Regnskapet er avlagt under forutsetning om fortsatt drift.

#### Driftsinntekter

Inntektsføring ved salg av varer skjer på leveringstidspunktet. Tjenester inntektsføres etter hvert som de leveres.

#### Skatt

Skattekostnaden i resultatregnskapet omfatter både periodens betalbare skatt og endring i utsatt skatt. Utsatt skatt er beregnet med 22 % på grunnlag av de midlertidige forskjeller som eksisterer mellom regnskapsmessige og skattemessige verdier, samt ligningsmessig underskudd til fremføring ved utgangen av regnskapsåret. Skatteøkende og skattereduserende midlertidige forskjeller som reverserer eller kan reverseres i samme periode er utlignet og nettoført.

#### Klassifisering og vurdering av anleggsmidler

Anleggsmidler omfatter eiendeler bestemt til varig eie og bruk. Anleggsmidler er vurdert til anskaffelseskost. Varige driftsmidler balanseføres og avskrives over driftsmidlets økonomiske levetid. Avskrivningsperioden for fast eiendom anskaffet etter 2009 er dekomponert i en del som gjelder råbygget og en del som gjelder faste tekniske installasjoner. Varige driftsmidler nedskrives til gjenvinnbart beløp ved verdifall som forventes ikke å være forbigående. Gjenvinnbart beløp er det høyeste av netto salgsverdi og verdi i bruk. Verdi i bruk er nåverdi av fremtidige kontantstrømmer knyttet til eiendelen. Nedskrivningen reverseres når grunnlaget for nedskrivningen ikke lenger er til stede.

#### Klassifisering og vurdering av omløpsmidler

Omløpsmidler og kortsiktig gjeld omfatter normalt poster som forfaller til betaling innen ett år etter balansedagen, samt poster som knytter seg til varekretsløpet. Omløpsmidler vurderes til laveste verdi av anskaffelseskost og virkelig verdi.

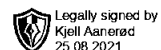
#### Aksjer i datterselskap

Datterselskap vurderes etter kostmetoden i selskapsregnskapet. Investeringen er vurdert til anskaffelseskost for aksjene med mindre nedskrivning har vært nødvendig. Det er foretatt nedskrivning til virkelig verdi når verdifall skyldes årsaker som ikke kan forventes å være forbigående og det må anses nødvendig etter god regnskapsskikk. Nedskrivninger er reversert når grunnlaget for nedskrivning ikke lenger er til stede.

Utbytte, konsernbidrag og andre utdelinger fra datterselskap er inntektsført samme år som det er avsatt i givers regnskap. Overstiger utbytte / konsernbidraget andelen av opptjent resultat etter anskaffelsestidspunktet, representerer den overskytende del tilbakebetaling av investert kapital, og utdelingene er fratrukket investeringens verdi i balansen til morselskapet.

#### Fordringer

Kundefordringer og andre fordringer oppføres til pålydende etter fradrag for avsetning til forventet tap. Avsetning til tap gjøres på grunnlag av en individuell vurdering av de enkelte fordringene.



## Noter

### J Aanerød & Sønn AS

#### Note 1 Lønnskostnader, antall ansatte, godtgjørelser, lån til ansatte m.m.

Lønnskostnader	2020	2019
Lønninger	292 859	715 393
Arbeidsgiveravgift	43 186	105 560
Andre ytelser	4 236	16 579
<b>Sum</b>	<b>340 281</b>	<b>837 531</b>

Antall årsverk utgjør: 0

	Daglig leder	Styre
Lønn	233 692	0
Andre ytelser	67 999	0

Selskapet har en gjeld til aksjonær stor kr 13 613 342. Gjelden er ikke renteberegnet.

#### OTP

Selskapet har inngått avtale om tjenstepensjonsordning etter lov om obligatorisk tjenstepensjon.

#### Revisor

Kostnadsført revisjonshonorar i 2020 utgjør kr 36 563 ekskl. mva. I tillegg kommer honorar for andre tjenester med kr 36 488.

#### Note 2 Anleggsmidler

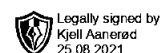
	Tomter	Maskiner og anlegg	Driftsløsøre, inventar ol.	Sum
Anskaffelseskost pr. 01.01.20	4 709 457	1 972 794	590 234	7 272 486
+ Tilgang kjøpte driftsmidler		493 750		493 750
- Avgang i året		522 500	189 000	711 500
<b>= Anskaffelseskost 31.12.20</b>	<b>4 709 457</b>	<b>1 944 044</b>	<b>401 234</b>	<b>7 054 736</b>
Akkumulerte avskrivninger 31.12.20		920 194	401 234	1 321 428
<b>= Bokført verdi 31.12.20</b>	<b>4 709 457</b>	<b>1 023 850</b>	<b>0</b>	<b>5 733 307</b>
Årets ordinære avskrivninger		145 600		145 600
Økonomisk levetid		5-8 år	5 år	

#### Note 3 Egenkapital

	Aksjekapital	Overkurs	Annen innskutt egenkapital	Annen egenkapital	Sum egenkapital
Egenkapital Pr. 01.01.2020	1 245 000	151 000	6 408 018	9 083 583	16 887 601
Årets resultat				-4 964 471	-4 964 471
<b>Pr. 31.12.2020</b>	<b>1 245 000</b>	<b>151 000</b>	<b>6 408 018</b>	<b>4 119 112</b>	<b>11 923 130</b>

J Aanerød & Sønn AS

Org.nr: 937 827 016



## Noter

### J Aanerød & Sønn AS

#### Note 4 Annen langsiktig gjeld

Gjeld som forfaller mer enn fem år etter regnskapsårets slutt:	2020	2019
Gjeld til kredittinstitusjoner	3 205 121	3 607 587
Øvrig langsiktig gjeld	4 376 545	4 676 545
<b>Sum annen langsiktig gjeld</b>	<b>7 581 666</b>	<b>8 284 132</b>

Som sikkerhetsstillelse for lånet er det gitt pant i fast eiendom tilhørende datterselskapet Trollalden Eiendom AS.

#### Note 5 Mellomværende med selskap i samme konsern m.v.

	Kundefordringer		Andre fordringer	
	2020	2019	2020	2019
Foretak i samme konsern	0	-6 368	13 783 174	16 005 586
<b>Sum</b>	<b>0</b>	<b>-6 368</b>	<b>16 993 717</b>	<b>16 005 586</b>

	Øvrig gjeld		Leverandørgjeld	
	2020	2019	2020	2019
Foretak i samme konsern	7 728 915	7 031 902	0	0
<b>Sum</b>	<b>6 987 807</b>	<b>7 031 902</b>	<b>0</b>	<b>0</b>

Det er beregnet netto renteinntekt på kr 925 453 på konsernmellomværende.

Selskapet har stillet kausjon for lån gitt til datterselskap stort til rest kr 6 038 895.



## Noter

### J Aanerød & Sønn AS

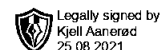
#### Note 6 Skatt

<b>Årets skattekostnad</b>	<b>2020</b>	<b>2019</b>
Resultatført skatt på ordinært resultat:		
Betalbar skatt	163 044	0
Endring i utsatt skattefordel	0	0
<b>Skattekostnad ordinært resultat</b>	<b>163 044</b>	<b>0</b>
Skattepliktig inntekt:		
Ordinært resultat før skatt	-4 801 427	-112 291
Permanente forskjeller	2 968 487	1 971 991
Endring i midlertidige forskjeller	3 163 360	-2 449 012
Avgitt konsernbidrag	-741 108	0
Anvendelse av fremførbart underskudd	-589 312	0
<b>Skattepliktig inntekt</b>	<b>0</b>	<b>-589 312</b>
Betalbar skatt i balansen:		
Betalbar skatt på årets resultat	-38 121	-196 611
Betalbar skatt på avgitt konsernbidrag	-163 044	0
Betalbar skatt på mottatt konsernbidrag	201 165	196 611
<b>Sum betalbar skatt i balansen</b>	<b>0</b>	<b>0</b>

Skatteeffekten av midlertidige forskjeller som har gitt opphav til utsatt skatt og utsatte skattefordeler, spesifisert på typer av midlertidige forskjeller

	<b>2020</b>	<b>2019</b>	<b>Endring</b>
Varige driftsmidler	-90 055	-319 032	-228 976
Fordringer	-40 976 051	-37 573 158	3 402 893
Gevinst – og tapskonto	-42 229	-52 786	-10 557
<b>Sum</b>	<b>-41 108 334</b>	<b>-37 944 975</b>	<b>3 163 360</b>
Akkumulert fremførbart underskudd	0	-589 312	-589 312
Inngår ikke i beregningen av utsatt skatt	41 108 334	38 534 286	-2 574 048
<b>Utsatt skattefordel (22 %)</b>	<b>0</b>	<b>0</b>	<b>0</b>

I henhold til God regnskapsskikk for små foretak balanseføres ikke utsatt skattefordel.



## Noter

### J Aanerød & Sønn AS

#### Note 7 Verdipapirer

	Eierandel i %	Anskaffelses kost	Balanseført verdi
Anleggsmidler			
Nacamed AS	5,6	2 499 900	2 499 900
Våler Fjernvarme AS	100,0	4 604 276	0
Trolldalen Eiendom AS	100,0	30 000	30 000
Havneberget AS	100,0	8 419	8 419
Dillingøy AS	100,0	5 050 000	5 050 000
AgroNova AS	40,1	456 277	456 277
Fundstep AS	15,0	4 500	4 500
Skooler AS	2,6	5 849 412	5 849 412
Wittario AS	20,0	200 601	200 601
<b>Sum</b>		<b>18 703 385</b>	<b>14 099 109</b>

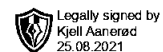
Det er foretatt en nedvurdering av aksjeverdien i Våler Fjernvarme AS.

Omløpsmidler	Anskaffelses kost	Balanseført verdi	Markeds verdi
BCP AS	96 530	159 812	159 812
Mybank ASA	12 468 400	941 980	941 980
BEAROBXX10ND1	153 172	67 013	67 013
BEARSP500X5ND1	103 615	74 166	74 166
BEARDNBX3NON	142 000	52 750	52 750
<b>Sum</b>	<b>12 963 717</b>	<b>1 295 721</b>	<b>1 295 721</b>

Selskapet har også investert i ikke markedsbaserte andeler med kr 35 467. Dette er andeler i indre selskap.

Datterselskapenes resultat og kapital er som følger:

Selskap	Eierandel	Kommune	Resultat	Egenkapital
Trolldalen Eiendom AS	100%	Moss	643 849	3 661 719
Våler Fjernvarme AS	100%	Vestby	-996 805	-41 851 429
Dillingøy AS	100%	Moss	-653 162	-168 165
Havneberget AS	100 %	Moss	-64 547	-177 856



## Noter

### J Aanerød & Sønn AS

#### Note 8 Aksjonærer

Aksjekapitalen i J Aanerød & Sønn AS pr. 31.12 består av:

	Antall	Pålydende	Bokført
Ordinære aksjer	2 000	622,50	1 245 000
<b>Sum</b>	<b>2 000</b>		<b>1 245 000</b>

#### Eierstruktur

De største aksjonærene i % pr. 31.12 var:

	Ordinære	Eierandel
Kjell Aanerød	2 000	100,0
<b>Totalt antall aksjer</b>	<b>2 000</b>	<b>100,0</b>

Aksjer og opsjoner eiet av medlemmer i styret og daglig leder:

Navn	Verv	Ordinære
Kjell Aanerød	Styrets- og daglig leder	2 000

#### Note 9 Bankinnskudd

Innestående midler på skattetrekkkonto (bundne midler) er på kr. 33 574.